

地球温暖化対策推進法に基づく
温室効果ガス排出量算定・報告・公表制度による
平成 18 年度温室効果ガス排出量の集計結果

平成 20 年 3 月 28 日
(平成 24 年 3 月 30 日修正)

環境省地球環境局地球温暖化対策課

経済産業省産業技術環境局環境経済室

概 要

- 平成 17 年の地球温暖化対策推進法の改正により、温室効果ガスを相当程度多く排出する者に温室効果ガスの排出量を算定し、国に報告することを義務付け、国が報告された情報を集計・公表する「温室効果ガス排出量算定・報告・公表制度」が導入されました。これは、温室効果ガスの排出者自らが排出量を算定することにより、自らの排出実態を認識し、自主的取組のための基盤を確立するとともに、排出量の情報を可視化することにより、国民・事業者全般の自主的取組を促進し、その気運を高めることを目指したものです。
- 今般、改正法施行後初年度となる平成 18 年度の温室効果ガス排出量について、事業者等から報告のあった排出量を事業者別、業種別及び都道府県別に集計し、取りまとめました（集計されたデータは、本制度の算定・報告対象者からの算定・報告排出量を合計したものであって、当該事業者、当該業種及び当該都道府県全体の排出量ではない点について留意が必要です）。
- 報告を行った事業所（者）数は、特定事業所排出者が 14,227 事業所（7,505 事業者）、特定輸送排出者が 1,439 事業者でした。また、報告された特定排出者の温室効果ガス排出量の合計値は 6 億 4,248 万 tCO₂ で、我が国の平成 18 年度排出量（速報値）約 13 億 4,100 万 tCO₂ の約 5 割に相当します。
- 個別事業所ごとの排出量データ等は、（１）すべての事業所からの報告については環境省又は経済産業省において、また、（２）各省庁所管業種からの報告については当該省庁において、3 月 28 日（金）15 時から開示請求を受け付けます。
- 集計結果及び開示請求の方法については、下記に掲載しています。
<http://www.env.go.jp/earth/ghg-santeikohyo/>

目 次

1. 制度の概要	1
2. 平成 18 年度排出量の報告状況	5
(1) 温室効果ガスの種類別の報告状況	5
(2) 業種別の報告状況	6
(3) 都道府県別の報告状況【特定事業所排出者のみ】	11
(4) 関連情報の提供状況	13
(5) 権利利益の保護に係る請求の認定状況	13
3. 平成 18 年度排出量の集計結果	14
(1) 温室効果ガスの種類別排出量	14
(2) 業種別の排出量	16
① 特定事業所排出者	16
② 特定輸送排出者	25
(3) 都道府県別排出量【特定事業所排出者のみ】	29
(4) 事業者別排出量	33
①-1 特定事業所排出者	34
①-2 特定事業所排出者（エネルギー起源 CO ₂ （発電所等配分前））	111
②-1 特定貨物輸送事業者	114
②-2 特定旅客輸送事業者	122
②-3 特定航空輸送事業者	125
②-4 特定荷主	126
(5) 排出量関連情報【温対法様式第 2】	141

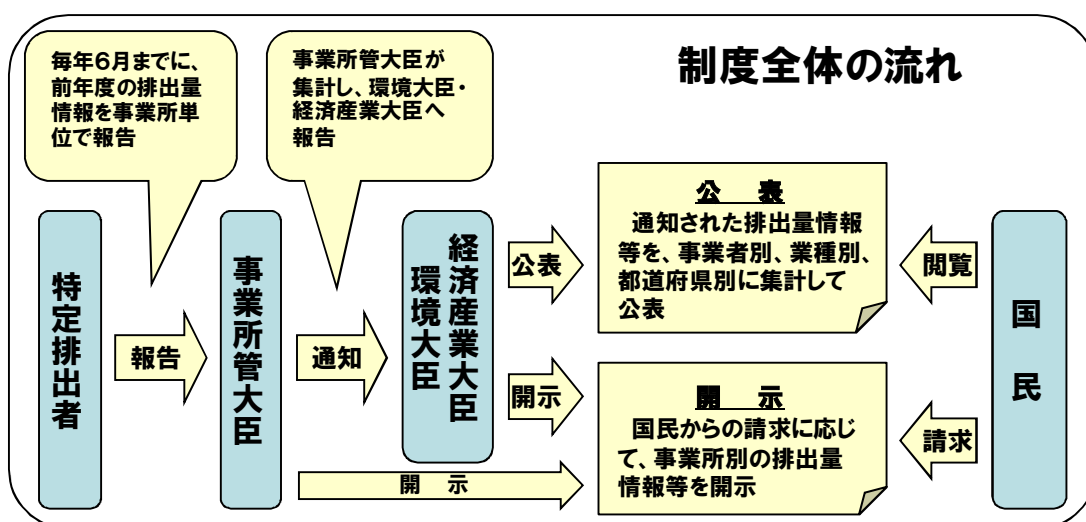
1. 制度の概要

(1) 背景

平成9年に京都で開催された気候変動枠組条約第3回締約国会議（COP3）での京都議定書の採択を受け、我が国における地球温暖化対策の第一歩として、国・地方公共団体・事業者・国民が一体となって地球温暖化対策に取り組むための枠組みとして、地球温暖化対策の推進に関する法律（以下、「温対法」といいます。）が平成10年に制定・公布されました。

京都議定書が発効した平成17年には温対法が改正され、温室効果ガスを相当程度多く排出する者に温室効果ガスの排出量を算定し、国に報告することを義務付け、国が報告された情報を集計・公表する「温室効果ガス排出量算定・報告・公表制度」が導入されました。これは、温室効果ガスの排出者自らが排出量を算定することにより、自らの排出実態を認識し、自主的取組のための基盤を確立するとともに、排出量の情報を可視化することにより、国民・事業者全般の自主的取組を促進し、その気運を高めることを目指したものです。

(2) 制度の概要



温室効果ガス排出量算定・報告・公表制度は、前述のとおり平成17年に改正された温対法に基づき平成18年4月から施行された制度です。

この制度の概要は、以下のとおりです。

- ① 事業活動に伴い相当程度多い温室効果ガスの排出をする者（特定排出者。国又は地方公共団体を含む。）は、毎年度、事業所ごと（輸送事業者については事業者ごと）に、温室効果ガスの排出量等の報告事項を事業所管大臣に報告しなければならない。
- ② 事業所管大臣は、報告事項を環境大臣及び経済産業大臣に通知するとともに、報告された排出量を事業者別、業種別及び都道府県別に集計し、その結果を環境大臣及び経済産業大臣に通知する。
- ③ 環境大臣及び経済産業大臣は、事業所管大臣から通知された報告事項を電子ファイルに記録するとともに、事業所管大臣から通知された排出量の集計結果を集計し、公表する。
- ④ 国民は、③の公表があった日以降、ファイルに記録された事業所ごとの報告事項の開示を

環境大臣、経済産業大臣及び事業所管大臣に請求することができる。

- ⑤ 特定排出者は、排出量を公表することにより競争上の利益が害されるおそれがあると思料する場合には、理由を添えて事業所管大臣に対し、当該排出量を非開示とするよう権利利益の保護に係る請求を行うことができる。当該事業所管大臣は、請求に理由があると認められるときは、特定排出者の権利利益が適切に保護されるよう、当該排出量と他のガスの排出量を合計した排出量等を、環境大臣及び経済産業大臣に通知する。
- ⑥ 特定排出者は、公表され、又は開示される情報に対する理解の増進に資するため、排出量の報告に添えて、報告した排出量の増減の状況に関する情報その他の情報（以下、「関連情報」といいます。）を提供することができる。この情報は、環境大臣及び経済産業大臣が電子ファイルに記録し、事業者単位の関連情報については公表、事業所単位の関連情報については請求に応じて開示する。
- ⑦ エネルギーの使用の合理化に関する法律（以下「省エネルギー法」という。）に基づく定期報告における二酸化炭素の排出量の報告は、エネルギーの使用に伴って発生する二酸化炭素排出量についての温対法に基づく報告とみなす。

（3）報告の対象となる温室効果ガス及び特定排出者

京都議定書に定められている 6 種類の温室効果ガス（二酸化炭素（CO₂）、メタン（CH₄）、一酸化二窒素（N₂O）、ハイドロフルオロカーボン類（HFC）、パーフルオロカーボン類（PFC）及び六ふっ化硫黄（SF₆））が対象となり、相当程度多い温室効果ガスを排出する事業者は、事業内容にかかわらず本制度による報告の対象となります。具体的には、表 1-1 に示す要件に合致する者が対象となります。

なお、特定排出者のうち省エネルギー法で特定貨物輸送事業者、特定旅客輸送事業者、特定航空輸送事業者及び特定荷主に指定されている事業者を「特定輸送排出者」といい、事業者ごとにエネルギー起源 CO₂ 排出量を報告します。特定輸送排出者以外の特定排出者は「特定事業所排出者」といい、対象となる事業所ごとかつ温室効果ガスごとに排出量を報告します。

表 1-1 本制度で報告の対象となる特定排出者

温室効果ガスの種類	対象者（特定排出者）
エネルギー起源二酸化炭素（エネルギー起源 CO ₂ ） 〔燃料の燃焼、他人から供給された電気又は熱の使用に伴い排出される CO ₂ 〕	省エネルギー法で次に指定される工場・事業場の設置者 ・ 第一種エネルギー管理指定工場 注1 ・ 第二種エネルギー管理指定工場 注2 【事業所ごとに報告】
	省エネルギー法で次に指定される事業者 ・ 特定貨物輸送事業者 注3 ・ 特定旅客輸送事業者 注4 ・ 特定航空輸送事業者 注5 ・ 特定荷主 注6 【事業者ごとに報告】
エネルギー起源 CO ₂ 以外の温室効果ガス 注7	温室効果ガスの種類ごとに次の要件に合致する事業所の設置者（事業者全体で常時使用する従業員の数が21人以上である者に限る。） 【事業所ごとに報告】
非エネルギー起源 CO ₂ 〔上記以外の CO ₂ 〕 原油生産、セメント製造、廃棄物焼却等	排出量が 3,000t 以上
メタン（CH ₄ ） 農業、燃料燃焼、廃棄物埋立等	排出量が CO ₂ 換算で 3,000t 以上
一酸化二窒素（N ₂ O） 農業、燃料燃焼、廃棄物焼却等	排出量が CO ₂ 換算で 3,000t 以上
ハイドロフルオロカーボン類（HFC） HCFC-22 製造、冷媒 HFC の封入等	排出量が CO ₂ 換算で 3,000t 以上
パーフルオロカーボン類（PFC） 半導体製造、洗浄剤・溶剤等	排出量が CO ₂ 換算で 3,000t 以上
六ふっ化硫黄（SF ₆ ） 電気絶縁ガス、半導体製造、金属生産等	排出量が CO ₂ 換算で 3,000t 以上

注1：エネルギー使用量（原油換算）が年間 3,000kl 以上の工場・事業場

注2：エネルギー使用量（原油換算）が年間 1,500kl 以上の工場・事業場

注3：貨物輸送用の鉄道 300 両以上、自動車（トラック等）200 台以上、船舶（総トン数）20,000 トン以上のいずれかの輸送能力を有する事業者

注4：旅客輸送用の鉄道 300 両以上、バス 200 台以上、タクシー350 台以上、船舶（総トン数）20,000 トン以上のいずれかの輸送能力を有する事業者

注5：航空機の総最大離陸重量が 9,000t 以上の輸送能力を有する事業者

注6：自らの事業活動に伴って委託あるいは自ら輸送している貨物の輸送量が年間 3,000 万トンキロ以上の事業者

注7：対象者の欄の要件に合致する事業所ごとに、要件に合致する温室効果ガスについて報告する（対象とならない事業所や温室効果ガスについては報告する必要はない）。

（4）算定の対象となる期間

原則として、報告する年度の前年度 1 年間です。ただし、HFC、PFC 及び SF₆ の排出量については、前年 1 年間です。なお、平成 19 年度の報告に限り、HFC、PFC 及び SF₆ については、前年度 1 年間の算定も認められています。

(5) 特定排出者の事業活動に伴う温室効果ガスの排出量の算定方法

対象となる排出活動について、温室効果ガスの種類ごとに政省令で定める算定方法により得られる量を合算する方法によります。ただし、排出量の報告に当たっては、排出量の実測等により適切と認められるものを求めることができるときは、政省令で定める算定方法・係数と異なる算定方法・係数を用いることができます。

(6) 報告期限及び報告先

特定排出者は毎年度6月末日までに排出量を報告します。ただし、特定荷主が行う報告については、平成19年度に限り9月末日までです。また、排出量の報告先は当該特定排出者（事業所）が行う事業を所管する大臣（地方支分部局等）に対して行います。

(7) 報告等の内容

特定排出者は以下の情報を報告します。

- ① 当該特定排出者（事業所等）に関する情報（名称、所在地、事業内容等）
- ② 温室効果ガスの種類ごとの排出量に関する情報

(8) 関連情報

上記(7)の内容に加えて特定排出者が希望する場合には、次の関連情報も併せて提供することができます。関連情報は、特定排出者全体に係るもの（事業者単位）及び事業所のみに係るもの（事業所単位）のいずれか又は両方を提出することができます。

- ① 報告された排出量の増減の状況に関する情報
例：増減の状況、理由、増減の状況についての排出者自身の評価 等
- ② 温室効果ガスの排出原単位の増減の状況に関する情報
例：把握している排出量に係る排出原単位の増減の状況 等
- ③ 温室効果ガスの排出量の削減に関し実施した措置に関する情報
例：事業所又は事業者単位での省エネルギー対策その他の取組
製造した製品等による他の者の排出削減に寄与する取組
事業所横断的な取組 等
- ④ 温室効果ガスの排出量の算定方法等に関する情報
例：算定方法の詳細 等
- ⑤ その他の情報
例：京都メカニズムクレジットの取得 等

(9) 公表・開示

環境大臣・経済産業大臣は、事業所管大臣から通知された集計の結果を、①事業者別、②業種別及び③都道府県別に集計し、その結果を特定排出者全体に係る関連情報と併せて公表します。また、環境大臣・経済産業大臣及び事業所管大臣は、①特定排出者（事業所）に関する情報、②当該事業所の温室効果ガスの種類ごとの排出量及び③当該事業所に係る関連情報を、請求に応じて開示します。

2. 平成 18 年度排出量の報告状況

平成 19 年 4 月 1 日から 6 月 30 日(注)までの間に平成 18 年度排出量の報告を行った事業所(者)数は、特定事業所排出者が 14,227 事業所(7,505 事業者)、特定輸送排出者が 1,439 事業者でした。

注：特定荷主は平成 19 年度に限り 9 月 30 日までの間の報告である。

(1) 温室効果ガスの種類別の報告状況

特定事業所排出者から報告された温室効果ガスの種類で見ると、エネルギー起源 CO₂(13,941 件、98.0%)の報告数が最も多く、次いで非エネルギー起源 CO₂(607 件、4.3%)、N₂O(283 件、2.0%)、非エネルギー起源 CO₂(廃棄物の原燃料使用)(176 件、1.2%)、SF₆(117 件、0.8%)、PFC(100 件、0.7%)、CH₄(54 件、0.4%)、HFC(41 件、0.3%)の順でした。なお、特定輸送排出者からの報告はいずれもエネルギー起源 CO₂のみです(表 2-1)。

表 2-1 温室効果ガスの種類別報告事業者数

温室効果ガスの種類	特定事業所排出者		特定輸送排出者			
	事業所数	事業者数	特定貨物 輸送事業者	特定旅客 輸送事業者	特定航空 輸送事業者	特定荷主
1. エネルギー起源 CO ₂	13,941 (98.0%)	7,366	444	171	2	846
2. 非エネルギー起源 CO ₂	607 (4.3%)	425				
3. 非エネルギー起源 CO ₂ (廃棄物の原燃料使用) 注 1	176 (1.2%)	118				
4. CH ₄	54 (0.4%)	36				
5. N ₂ O	283 (2.0%)	139				
6. HFC	41 (0.3%)	31				
7. PFC	100 (0.7%)	68				
8. SF ₆	117 (0.8%)	91				
9. エネルギー起源 CO ₂ (発電所等配分前) 注 2	324 (2.3%)	155				
合計	14,227 (100.0%)	7,505	444	171	2	846

注 1：廃棄物を化石燃料に代えて燃料として使用したり、製品の製造のための原材料として使用した場合等に排出される非エネルギー起源 CO₂ 排出量

注 2：電気事業用の発電所又は熱供給事業用の熱供給施設が設置されている事業所において、他人に供給した電気又は熱に係る排出量を含む、燃料の使用に伴い排出されるエネルギー起源 CO₂ 排出量

注 3：複数種類の温室効果ガスについて報告した事業所(者)があるため、合計値は単純合計ではない。

(2) 業種別の報告状況

① 特定事業所排出者

業種（大分類）別で見ると、主たる事業が「製造業」（8,824件、62.0%）の事業所からの報告数が最も多く、報告した事業所数のうち約6割です。次いで「卸売・小売業」（975件、6.9%）、「電気・ガス・熱供給・水道業」（894件、6.3%）、「サービス業」（764件、5.4%）の順でした。製造業について中分類の業種別で見ると、化学工業（1,160件、8.2%）の事業所からの報告数が最も多く、次いで食料品製造業（1,028件、7.2%）、輸送用機械器具製造業（972件、6.8%）、プラスチック製品製造業（663件、4.7%）、電子部品・デバイス製造業（644件、4.5%）の順でした（表2-2）。

表2-2 業種別報告事業所数【特定事業所排出者】(1/2)

(単位：事業所)

大分類	業種		エネルギー 起源CO ₂	非エネルギー 起源CO ₂	非エネルギー 起源CO ₂ (廃棄物の原 燃料使用)	CH ₄	N ₂ O	HFC	PFC	SF ₆	エネルギー 起源CO ₂ (発電所等 配分前)	合計
	中分類											
	合計		13,941 (98.0%)	607 (4.3%)	176 (1.2%)	54 (0.4%)	283 (2.0%)	41 (0.3%)	100 (0.7%)	117 (0.8%)	324 (2.3%)	14,227 (100.0%)
A	農業		30			4						34 (0.2%)
	1	農業	30			4						34 (0.2%)
D	鉱業		62	5	1	5						64 (0.4%)
	5	鉱業	62	5	1	5						64 (0.4%)
E	建設業		19									19 (0.1%)
	6	総合工事業	19									19 (0.1%)
F	製造業		8,808	234	170	29	90	41	100	111		8,824 (62.0%)
	9	食料品製造業	1,028	1								1,028 (7.2%)
	10	飲料・たばこ・飼料製造業	303				1					303 (2.1%)
	11	繊維工業 (衣服、その他の繊維製品を除く)	276				1					276 (1.9%)
	12	衣服・その他の繊維製品製造業	17									17 (0.1%)
	13	木材・木製品製造業 (家具を除く)	57	1			1					57 (0.4%)
	14	家具・装備品製造業	23									23 (0.2%)
	15	パルプ・紙・紙加工品製造業	381	18	35	8	31			1		382 (2.7%)
	16	印刷・同関連業	190	1	4					1		190 (1.3%)
	17	化学工業	1,159	67	42	2	14	14	7	3		1,160 (8.2%)
	18	石油製品・石炭製品製造業	119		4	2	16					119 (0.8%)
	19	プラスチック製品製造業 (樹脂を除く)	663	2	3			1	1	2		663 (4.7%)
	20	ゴム製品製造業	153		6		1		1	1		155 (1.1%)
	21	なめし革・同製品・毛皮製造業	4									4 (0.0%)
	22	窯業・土石製品製造業	568	86	43	5	10			1		568 (4.0%)
	23	鉄鋼業	463	43	16	12	11					464 (3.3%)
	24	非鉄金属製造業	344	7	11		1			1	9	346 (2.4%)
	25	金属製品製造業	399	1								399 (2.8%)
	26	一般機械器具製造業	406					2	4			406 (2.9%)
	27	電気機械器具製造業	349	2	1			4	6	21		353 (2.5%)
	28	情報通信機械器具製造業	125						4	3		125 (0.9%)
	29	電子部品・デバイス製造業	640	2			1	16	73	59		644 (4.5%)
	30	輸送用機械器具製造業	971	3	5		2	4	3	9		972 (6.8%)
	31	精密機械器具製造業	100									100 (0.7%)
	32	その他の製造業	70							1		70 (0.5%)
G	電気・ガス・熱供給・水道業		869		2	12	155			3	324	894 (6.3%)
	33	電気業	221		2		30			3	199	224 (1.6%)
	34	ガス業	41			3						41 (0.3%)
	35	熱供給業	125								125	145 (1.0%)
	36	水道業	482			9	125					484 (3.4%)
H	情報通信業		400									400 (2.8%)
	37	通信業	234									234 (1.6%)
	38	放送業	26									26 (0.2%)
	39	情報サービス業	93									93 (0.7%)
	40	インターネット関連サービス業	14									14 (0.1%)
	41	映像・音声・文字情報制作業	33									33 (0.2%)
I	運輸業		114									114 (0.8%)
	42	鉄道業	4									4 (0.0%)
	44	道路貨物運送業	4									4 (0.0%)
	46	航空運輸業	10									10 (0.1%)
	47	倉庫業	57									57 (0.4%)
	48	運輸に附帯するサービス業	39									39 (0.3%)
J	卸売・小売業		975	1			1					975 (6.9%)
	49	各種商品卸売業	8									8 (0.1%)
	51	飲食料品卸売業	2									3 (0.0%)
	52	建築材料・鉱物・金属材料等卸売業	3									5 (0.0%)
	53	機械器具卸売業	5									4
	54	その他の卸売業	4									944 (6.6%)
	55	各種商品小売業	944				1					1 (0.0%)
	56	織物・衣服・身の回り品小売業	1	1								3 (0.0%)
	57	飲食料品小売業	3									4 (0.0%)
	59	家具・じゅう器・機械器具小売業	1									2 (0.0%)
	60	その他の小売業	4									1 (0.0%)

注：複数種類の温室効果ガスについて報告した事業所があるため、合計値は単純合計ではない。

表 2-2 業種別報告事業所数【特定事業所排出者】(2/2)

(単位：事業所)

大分類	業種 中分類	エネルギー 起源CO ₂	非エネルギー 起源CO ₂	非エネルギー 起源CO ₂ (廃棄物の原 燃料使用)	CH ₄	N ₂ O	HFC	PFC	SF ₆	エネルギー 起源CO ₂ (発電所等 配分前)	合計
	K 金融・保険業	137									137 (1.0%)
	61 銀行業	65									65 (0.5%)
	62 協同組織金融業	6									6 (0.0%)
	63 郵便貯金取扱機関、政府関係金融機関	4									4 (0.0%)
	64 資金業、投資業等非預金信用機関	6									6 (0.0%)
	65 証券業、商品先物取引業	9									9 (0.1%)
	66 補助的金融業、金融附帯業	1									1 (0.0%)
	67 保険業(保険媒介代理業、保険サービス業を含む)	46									46 (0.3%)
	L 不動産業	570			1						570 (4.0%)
	69 不動産賃貸業・管理業	570			1						570 (4.0%)
	M 飲食店、宿泊業	315									315 (2.2%)
	70 一般飲食店	1									1 (0.0%)
	72 宿泊業	314									314 (2.2%)
	N 医療、福祉	533									533 (3.7%)
	73 医療業	525									525 (3.7%)
	74 保健衛生	1									1 (0.0%)
	75 社会保険・社会福祉・介護事業	7									7 (0.0%)
	O 教育、学習支援業	357							1		357 (2.5%)
	76 学校教育	315							1		315 (2.2%)
	77 その他の教育、学習支援業	42									42 (0.3%)
	P 複合サービス事業	9									9 (0.1%)
	78 郵便局	8									8 (0.1%)
	79 協同組合(他に分類されないもの)	1									1 (0.0%)
	Q サービス業(他に分類されないもの)	525	367	3	3	37			2		764 (5.4%)
	80 専門サービス業(他に分類されないもの)	10									10 (0.1%)
	81 学術・開発研究機関	96							1		96 (0.7%)
	82 洗濯・理容・美容・浴場業	42									42 (0.3%)
	83 その他の生活関連サービス業	2									2 (0.0%)
	84 娯楽業	84									84 (0.6%)
	85 廃棄物処理業	234	367	3	3	37					472 (3.3%)
	87 機械等修理業(別掲を除く)	1									1 (0.0%)
	89 広告業	2									2 (0.0%)
	90 その他の事業サービス業	19							1		20 (0.1%)
	91 政治・経済・文化団体	2									2 (0.0%)
	92 宗教	5									5 (0.0%)
	93 その他のサービス業	28									28 (0.2%)
	R 公務(他に分類されないもの)	210									210 (1.5%)
	95 国家公務	137									137 (1.0%)
	96 地方公務	73									73 (0.5%)
	S 分類不能の産業	8									8 (0.1%)
	99 分類不能の産業	8									8 (0.1%)

注：複数種類の温室効果ガスについて報告した事業所があるため、合計値は単純合計ではない。

② 特定輸送排出者

特定貨物輸送事業者については、主たる事業が「運輸業」（346件、77.9%）の事業者からの報告数が最も多く、次いで「卸売・小売業」（59件、13.3%）、「製造業」（18件、4.1%）の順でした。

特定旅客輸送事業者及び特定航空輸送事業者については、いずれも主たる事業が「運輸業」の事業者からの報告のみです。

特定荷主については、主たる事業が「製造業」（665件、78.6%）の事業者からの報告数が最も多く、次いで「卸売・小売業」（124件、14.7%）、「電気・ガス・熱供給・水道業」（16件、1.9%）の順でした（表2-3）。

表 2-3 業種別報告事業者数【特定輸送排出者】

(単位：事業者)

業種	特定貨物 輸送事業者	特定旅客 輸送事業者	特定航空 輸送事業者	特定荷主	合計
大分類					
中分類					
合計	444 [100.0%] (30.9%)	171 [100.0%] (11.9%)	2 [100.0%] (0.1%)	846 [100.0%] (58.8%)	1,439 [100.0%] (100.0%)
D 鉱業	1 [0.2%]			12 [1.4%]	13 [0.9%]
5 鉱業	1 [0.2%]			12 [1.4%]	13 [0.9%]
E 建設業				9 [1.1%]	9 [0.6%]
6 総合工事業				9 [1.1%]	9 [0.6%]
F 製造業	18 [4.1%]			665 [78.6%]	683 [47.5%]
9 食品製造業	9 [2.0%]			83 [9.8%]	92 [6.4%]
10 飲料・たばこ・飼料製造業	6 [1.4%]			46 [5.4%]	52 [3.6%]
11 繊維工業(衣服、その他の繊維製品を除く)				3 [0.4%]	3 [0.2%]
13 木材・木製品製造業(家具を除く)				14 [1.7%]	14 [1.0%]
14 家具・装備品製造業				4 [0.5%]	4 [0.3%]
15 パルプ・紙・紙加工品製造業				39 [4.6%]	39 [2.7%]
16 印刷・同関連業				7 [0.8%]	7 [0.5%]
17 化学工業				130 [15.4%]	130 [9.0%]
18 石油製品・石炭製品製造業				13 [1.5%]	13 [0.9%]
19 プラスチック製品製造業(別掲を除く)				26 [3.1%]	26 [1.8%]
20 ゴム製品製造業				5 [0.6%]	5 [0.3%]
22 窯業・土石製品製造業				68 [8.0%]	68 [4.7%]
23 鉄鋼業				67 [7.9%]	67 [4.7%]
24 非鉄金属製造業	1 [0.2%]			24 [2.8%]	25 [1.7%]
25 金属製品製造業				16 [1.9%]	16 [1.1%]
26 一般機械器具製造業	2 [0.5%]			26 [3.1%]	28 [1.9%]
27 電気機械器具製造業				22 [2.6%]	22 [1.5%]
28 情報通信機械器具製造業				4 [0.5%]	4 [0.3%]
29 電子部品・デバイス製造業				2 [0.2%]	2 [0.1%]
30 輸送用機械器具製造業				55 [6.5%]	55 [3.8%]
31 精密機械器具製造業				2 [0.2%]	2 [0.1%]
32 その他の製造業				9 [1.1%]	9 [0.6%]
G 電気・ガス・熱供給・水道業	1 [0.2%]			16 [1.9%]	17 [1.2%]
33 電気業				15 [1.8%]	15 [1.0%]
34 ガス業				1 [0.1%]	1 [0.1%]
36 水道業	1 [0.2%]				1 [0.1%]
H 情報通信業				1 [0.1%]	1 [0.1%]
41 映像・音声・文字情報制作業				1 [0.1%]	1 [0.1%]
I 運輸業	346 [77.9%]	171 [100.0%]	2 [100.0%]	4 [0.5%]	529 [36.8%]
42 鉄道業	1 [0.2%]	26 [15.2%]			27 [1.9%]
43 道路旅客運送業		136 [79.5%]			136 [9.5%]
44 道路貨物運送業	312 [70.3%]			1 [0.1%]	313 [21.8%]
45 水運業	33 [7.4%]	14 [8.2%]		1 [0.1%]	48 [3.3%]
46 航空運輸業			2 [100.0%]		2 [0.1%]
48 運輸に附帯するサービス業	1 [0.2%]			2 [0.2%]	3 [0.2%]
J 卸売・小売業	59 [13.3%]			124 [14.7%]	183 [12.7%]
49 各種商品卸売業	3 [0.7%]			24 [2.8%]	27 [1.9%]
50 繊維・衣服等卸売業	1 [0.2%]				1 [0.1%]
51 食料品卸売業	21 [4.7%]			22 [2.6%]	43 [3.0%]
52 建築材料、鉱物・金属材料等卸売業	2 [0.5%]			36 [4.3%]	38 [2.6%]
53 機械器具卸売業	1 [0.2%]			4 [0.5%]	5 [0.3%]
54 その他の卸売業	13 [2.9%]			14 [1.7%]	27 [1.9%]
55 各種商品小売業	8 [1.8%]			13 [1.5%]	21 [1.5%]
56 織物・衣服・身の回り品小売業				2 [0.2%]	2 [0.1%]
57 食料品小売業	8 [1.8%]			3 [0.4%]	11 [0.8%]
59 家具・じゅう器・機械器具小売業				2 [0.2%]	2 [0.1%]
60 その他の小売業	2 [0.5%]			4 [0.5%]	6 [0.4%]
M 飲食店、宿泊業				2 [0.2%]	2 [0.1%]
70 一般飲食店				2 [0.2%]	2 [0.1%]
O 教育、学習支援業				1 [0.1%]	1 [0.1%]
77 その他の教育、学習支援業				1 [0.1%]	1 [0.1%]
P 複合サービス事業	9 [2.0%]			4 [0.5%]	13 [0.9%]
79 協同組合(他に分類されないもの)	9 [2.0%]			4 [0.5%]	13 [0.9%]
Q サービス業(他に分類されないもの)	9 [2.0%]			7 [0.8%]	16 [1.1%]
82 洗濯・理容・美容・浴場業	3 [0.7%]				3 [0.2%]
83 その他の生活関連サービス業	1 [0.2%]				1 [0.1%]
85 廃棄物処理業	2 [0.5%]			2 [0.2%]	4 [0.3%]
87 機械等修理業(別掲を除く)	2 [0.5%]				2 [0.1%]
88 物品賃貸業				1 [0.1%]	1 [0.1%]
90 その他の事業サービス業	1 [0.2%]			1 [0.1%]	2 [0.1%]
93 その他のサービス業				3 [0.4%]	3 [0.2%]
R 公務(他に分類されないもの)	1 [0.2%]			1 [0.1%]	2 [0.1%]
95 国家公務				1 [0.1%]	1 [0.1%]
96 地方公務	1 [0.2%]				1 [0.1%]

注 1：特定輸送排出者はエネルギー起源 CO₂ 排出量のみを報告する。

注 2：複数の輸送区分で報告した事業者があるため、合計値は単純合計ではない。

(3) 都道府県別の報告状況【特定事業所排出者のみ】

都道府県別で見ると、事業所の所在地が東京都(1,248件、8.8%)、愛知県(1,105件、7.8%)、大阪府(864件、6.1%)、神奈川県(845件、5.9%)、兵庫県(672件、4.7%)、静岡県(647件、4.5%)、千葉県(613件、4.3%)、埼玉県(567件、4.0%)、茨城県(521件、3.7%)、福岡県(461件、3.2%)の順に多く、これらの10都府県で報告された事業所数の半数以上を占めています(表2-4)。

表 2 - 4 都道府県別報告事業所数【特定事業所排出者】

(単位：事業所)

都道府県	エネルギー 起源CO ₂	非エネルギー 起源CO ₂	非エネルギー 起源CO ₂ (廃棄物の原 燃料使用)	CH ₄	N ₂ O	HFC	PFC	SF ₆	エネルギー 起源CO ₂ (発電所等 配分前)	合 計
合 計	13,941 (98.0%)	607 (4.3%)	176 (1.2%)	54 (0.4%)	283 (2.0%)	41 (0.3%)	100 (0.7%)	117 (0.8%)	324 (2.3%)	14,227 (100.0%)
1 北海道	424	28	10	4	16				27	451 (3.2%)
2 青森県	101	11	4		2		1	1	3	105 (0.7%)
3 岩手県	134	7	2	1		1	3	3	1	135 (0.9%)
4 宮城県	207	8	4	1	5	2	3	3	2	211 (1.5%)
5 秋田県	108	7	1		5			2	3	111 (0.8%)
6 山形県	135	7		1	1		4	3	2	140 (1.0%)
7 福島県	277	18	6	2	8	1	5	5	6	286 (2.0%)
8 茨城県	514	14	13	2	10	2	6	7	12	521 (3.7%)
9 栃木県	312	18	5		4	1	2	5		321 (2.3%)
10 群馬県	295	10	4			2	4	5	2	303 (2.1%)
11 埼玉県	550	30	8	3	8	1	5	4	1	567 (4.0%)
12 千葉県	601	31	8	5	13	3	2	5	20	613 (4.3%)
13 東京都	1,222	38	1	5	24		1	3	66	1,248 (8.8%)
14 神奈川県	822	31	8	2	25	3	3	3	16	845 (5.9%)
15 新潟県	244	21	3	3	4	1	2	2	10	255 (1.8%)
16 富山県	188	5	1	1	4	2	3	2	2	189 (1.3%)
17 石川県	151	3	2		2	1	2	1	2	154 (1.1%)
18 福井県	128	4	3		1	1			2	130 (0.9%)
19 山梨県	107				1	1	1	4		107 (0.8%)
20 長野県	266	5	3		4	1	4	3	1	270 (1.9%)
21 岐阜県	289	15	7	1	4	1	1	3		292 (2.1%)
22 静岡県	641	16	6		5	3	4	4	3	647 (4.5%)
23 愛知県	1,081	43	8	1	15		5	8	18	1,105 (7.8%)
24 三重県	333	11	5	1	2	1	4	4	4	336 (2.4%)
25 滋賀県	296	9			2	1	2	1	2	298 (2.1%)
26 京都府	237	7	1	1	5		2	2	3	242 (1.7%)
27 大阪府	846	37	3	2	32	3	1	1	15	864 (6.1%)
28 兵庫県	669	21	8		13	1	4	4	13	672 (4.7%)
29 奈良県	92	2			1		1	2	1	93 (0.7%)
30 和歌山県	74	3	1	1	2				3	74 (0.5%)
31 鳥取県	52	2	1		1			2		53 (0.4%)
32 島根県	73	2			2				4	74 (0.5%)
33 岡山県	295	23	7	1	5	1	3		3	297 (2.1%)
34 広島県	305	13	3	2	11	3	2	3	4	312 (2.2%)
35 山口県	213	22	10	3	12	2	1	2	9	217 (1.5%)
36 徳島県	94	4	1		2				3	94 (0.7%)
37 香川県	128	7	1	1	1			1	1	132 (0.9%)
38 愛媛県	156	12	3	1	5		1	1	4	161 (1.1%)
39 高知県	54	8	2	1	3		1	2	1	55 (0.4%)
40 福岡県	445	31	13	5	12		3	2	14	461 (3.2%)
41 佐賀県	109	2	1							109 (0.8%)
42 長崎県	82	1			1		2	1	9	82 (0.6%)
43 熊本県	165	2	2		2		5	4	2	165 (1.2%)
44 大分県	123	8	6	3	4	1	2	2	4	124 (0.9%)
45 宮崎県	97	2	1		2	1	3	3	3	98 (0.7%)
46 鹿児島県	116	3					2	4	11	117 (0.8%)
47 沖縄県	90	5			2				12	91 (0.6%)

注：複数種類の温室効果ガスについて報告した事業所があるため、合計値は単純合計ではない。

(4) 関連情報の提供状況

排出量の報告とともに特定排出者から任意に情報提供された関連情報の数は 380 件（事業者に係る情報：78 件、事業所に係る情報：302 件）でした（表 2-5）。

表 2-5 関連情報の提供件数

区 分	事業者に係る情報	事業所に係る情報
特定事業所排出者【事業所ごとに報告】	77	302
特定輸送排出者【事業者ごとに報告】	1	
特定貨物輸送事業者	0	
特定旅客輸送事業者	1	
特定航空輸送事業者	0	
特定荷主	0	
合 計	78	302

(5) 権利利益の保護に係る請求の認定状況

事業者から、一部の排出量を公表することにより競争上の利益が害されるおそれがあるとして、事業所管大臣に対し、当該排出量を非開示とするよう権利利益の保護に係る請求があり、このうち事業所管大臣が認定した件数は 29 件であり、いずれも特定事業所排出者に係るエネルギー起源 CO₂ の排出量でした。集計に当たっては、特定排出者の権利利益が適切に保護されるよう、当該排出量と他のガスの排出量を合計した排出量等を集計・公表しています（表 2-6）。

表 2-6 権利利益の保護の認定件数

温室効果ガスの種類	認定された事業所数 (報告数に対する比率)注
1. エネルギー起源 CO ₂	29 (0.2%)
2. 非エネルギー起源 CO ₂	0 (0.0%)
3. 非エネルギー起源 CO ₂ (廃棄物の原燃料使用)	0 (0.0%)
4. CH ₄	0 (0.0%)
5. N ₂ O	0 (0.0%)
6. HFC	0 (0.0%)
7. PFC	0 (0.0%)
8. SF ₆	0 (0.0%)
9. エネルギー起源 CO ₂ (発電所等配分前)	0 (0.0%)
合 計	29 (0.2%)

注：温室効果ガスの種類ごとの報告事業所数に対する比率

3. 平成 18 年度排出量の集計結果

(1) 温室効果ガスの種類別排出量

特定排出者の区分で見ると、事業所からの排出量が6億637万tCO₂で報告された量の94.4%、輸送事業者からの排出量が3,611万tCO₂で同5.6%でした。

温室効果ガスの種類別で見ると、エネルギー起源CO₂が5億5,546万tCO₂で報告された量の86.5%、次いで非エネルギー起源CO₂が6,135万tCO₂で9.5%、非エネルギー起源CO₂(廃棄物の原燃料使用)(670万tCO₂、1.0%)、PFC(642万tCO₂、1.0%)、N₂O(621万tCO₂)、SF₆(438万tCO₂)、HFC(161万tCO₂)、CH₄(38万tCO₂)の順でした(表3-1、図3-1、図3-2)。

今回報告のあった平成18年度排出量(計6億4,248万tCO₂)は、我が国全体の平成18年度排出量(インベントリ)(速報値)(約13億4,100万tCO₂)の48%を占めています。

表3-1 報告された排出量の温室効果ガスの種類別合計値

(単位：tCO₂)

ガスの種類	A = B + D + E + F	B 特定事業所 排出者	D				E		F		G	
			特定輸送排出者									
			特定排出者 (特定荷主を除く)		特定貨物		特定旅客		特定航空		特定荷主	
1	エネルギー起源CO ₂	555,445,601 (86.5%)	519,333,703	12,835,801	14,746,097	8,530,000	19,285,101					
2	非エネルギー起源CO ₂	61,345,359 (9.5%)	61,345,359									
3	非エネルギー起源CO ₂ (廃棄物の原燃料使用)	6,695,585 (1.0%)	6,695,585									
4	CH ₄	375,590 (0.1%)	375,590									
5	N ₂ O	6,210,684 (1.0%)	6,210,684									
6	HFC	1,607,874 (0.3%)	1,607,874									
7	PFC	6,421,731 (1.0%)	6,421,731									
8	SF ₆	4,378,806 (0.7%)	4,378,806									
1~8	合計	642,481,231 (100.0%)	606,369,333 (94.4%)	12,835,801 (2.0%)	14,746,097 (2.3%)	8,530,000 (1.3%)						
9	エネルギー起源CO ₂ (発電所等配分前)	391,149,865	391,149,865									

注1：(%)は特定排出者合計排出量に対する比率を示す。

注2：特定事業所排出者のエネルギー起源CO₂(発電所等配分前)及び特定荷主の排出量は、他の排出量と重複しているため、合計排出量には加算していない。

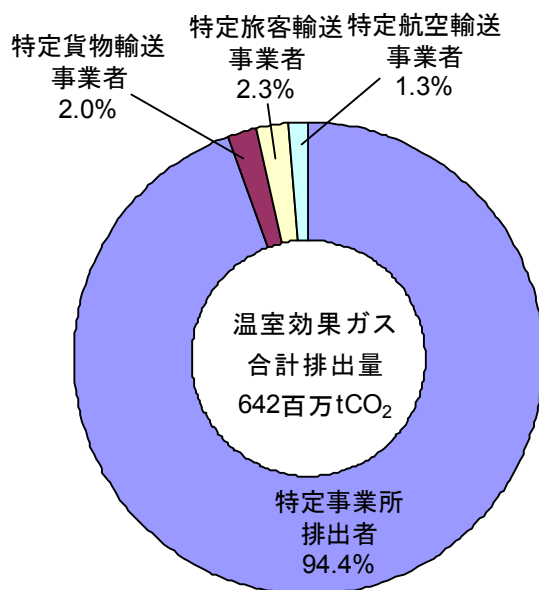


図3-1 特定排出者（特定荷主を除く。）別排出量内訳

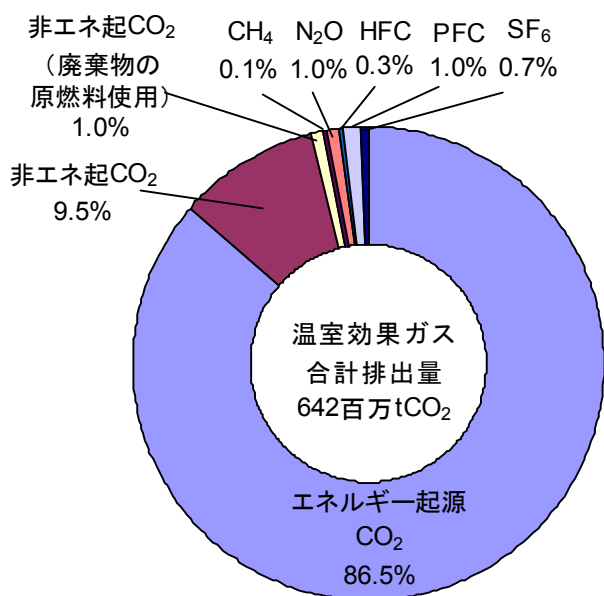


図3-2 特定排出者（特定荷主を除く。）における温室効果ガスの種類別排出量内訳

(2) 業種別の排出量

① 特定事業所排出者

業種別で見ると、主たる事業が「製造業」の事業所からの排出量が最も多く（5億3,557万tCO₂、88.3%）、報告した事業所からの排出量のうち約9割です。次いで「電気・ガス・熱供給・水道業」（2,837万tCO₂、4.7%）、「サービス業」（1,657万tCO₂、2.7%）、「卸売・小売業」（547万tCO₂、0.9%）の順でした。

製造業の内訳を見ると、鉄鋼業（1億9,653万tCO₂、32.4%）、化学工業（9,219万tCO₂、15.2%）、窯業・土石製品（7,263万トン、12.0%）、石油製品・石炭製品（3,796万tCO₂、6.3%）、パルプ・紙・紙加工品（3,168万tCO₂、5.2%）、電子部品・デバイス（2,132万tCO₂、3.5%）の順となっています。

また、発電所等からのエネルギー起源CO₂排出量（発電所等配分前）は、3億9,115万tCO₂でした（表3-2、図3-3～13）。

表3-2 業種別報告排出量【特定事業所排出者】(1/2)

(単位: tCO₂)

業種 大分類	業種 中分類	エネルギー 起源CO ₂	非エネルギー 起源CO ₂	非エネルギー 起源CO ₂ (廃棄物の原 燃料使用)	CH ₄	N ₂ O	HFC	PFC	SF ₆	合計	エネルギー 起源CO ₂ (発電所等 配分前)
	合計	519,333,703 (85.6%)	61,345,359 (10.1%)	6,695,585 (1.1%)	375,590 (0.1%)	6,210,684 (1.0%)	1,607,874 (0.3%)	6,421,731 (1.1%)	4,378,806 (0.7%)	606,369,333 (100.0%)	391,149,865 (64.5%)
A	農業	275,392			19,100					294,492 (0.0%)	
	1 農業	275,392			19,100					294,492 (0.0%)	
D	鉱業	820,797	304,716	13,000	31,315					1,169,828 (0.2%)	
	5 鉱業	820,797	304,716	13,000	31,315					1,169,828 (0.2%)	
E	建設業	73,240								73,240 (0.0%)	
	6 総合工事業	73,240								73,240 (0.0%)	
F	製造業	463,513,746	49,393,686	6,580,525	255,094	3,492,535	1,607,874	6,421,731	4,301,896	535,567,089 (88.3%)	
	9 食料品製造業	11,777,885	3,230							11,781,115 (1.9%)	
	10 飲料・たばこ・飼料製造業	4,043,863				35,000				4,078,863 (0.7%)	
	11 繊維工業(衣服、その他の繊維製品を除く)	2,911,671				5,500				2,917,171 (0.5%)	
	12 衣服・その他の繊維製品製造業	116,273								116,273 (0.0%)	
	13 木材・木製品製造業(家具を除く)	460,091	5,740			13,000				478,831 (0.1%)	
	14 家具・装備品製造業	144,383								144,383 (0.0%)	
	15 パルプ・紙・紙加工品製造業	28,424,422	694,536	1,819,742	38,810	692,996			5,736	31,676,241 (5.2%)	
	16 印刷・関連連業	1,959,610	4,570	51,512					13,456	2,029,148 (0.3%)	
	17 化学工業	77,388,037	7,372,455	993,405	7,310	1,742,946	1,315,823	2,002,685	1,369,584	92,192,245 (15.2%)	
	18 石油製品・石炭製品製造業	37,540,668		174,797	21,081	223,454				37,960,000 (6.3%)	
	19 プラスチック製品製造業(別項を除く)	6,738,058	4,682	18,298			20,000	150,000	32,700	6,963,738 (1.1%)	
	20 ゴム製品製造業	2,888,601		75,430		4,765		4,292	3,600	2,976,688 (0.5%)	
	21 なめし革・同製品・毛皮製造業	36,118								36,118 (0.0%)	
	22 窯業・土石製品製造業	35,764,872	33,781,603	2,518,876	19,732	538,357			3,227	72,626,667 (12.0%)	
	23 鉄鋼業	188,366,973	7,308,264	496,392	168,161	190,385				196,530,175 (32.4%)	
	24 非鉄金属製造業	10,911,127	137,531	354,917		4,500		15,000	484,995	11,908,070 (2.0%)	
	25 金属製品製造業	4,434,052	6,920							4,440,972 (0.7%)	
	26 一般機械器具製造業	5,356,949					13,500	45,900		5,416,349 (0.9%)	
	27 電気機械器具製造業	5,145,044	15,765	5,625			118,900	94,250	421,120	5,800,704 (1.0%)	
	28 情報通信機械器具製造業	2,071,650						24,600	210,500	2,306,750 (0.4%)	
	29 電子部品・デバイス製造業	15,964,883	32,550			3,532	118,121	4,028,498	1,176,090	21,323,675 (3.5%)	
	30 輸送用機械器具製造業	19,472,621	25,840	71,532		38,100	21,530	56,506	551,013	20,237,142 (3.3%)	
	31 精密機械器具製造業	963,247								963,247 (0.2%)	
	32 その他の製造業	632,648							29,875	662,523 (0.1%)	
G	電気・ガス・熱供給・水道業	25,755,060		35,940	41,591	2,527,989			14,035	28,374,615 (4.7%)	391,149,865
	33 電気業	20,593,415		35,940		714,789			14,035	21,358,179 (3.5%)	388,718,800
	34 ガス業	524,796			2,101					526,897 (0.1%)	
	35 熱供給業	790,142								790,142 (0.1%)	2,431,065
	36 水道業	3,846,707			39,490	1,813,200				5,699,397 (0.9%)	
H	情報通信業	2,711,053								2,711,053 (0.4%)	
	37 通信業	1,538,710								1,538,710 (0.3%)	
	38 放送業	239,314								239,314 (0.0%)	
	39 情報サービス業	649,130								649,130 (0.1%)	
	40 インターネット附随サービス業	96,346								96,346 (0.0%)	
	41 映像・音声・文字情報制作業	187,553								187,553 (0.0%)	
I	運輸業	1,093,250								1,093,250 (0.2%)	
	42 鉄道業	58,583								58,583 (0.0%)	
	44 道路貨物運送業	17,960								17,960 (0.0%)	
	46 航空運輸業	167,290								167,290 (0.0%)	
	47 倉庫業	325,969								325,969 (0.1%)	
	48 運輸に附帯するサービス業	523,448								523,448 (0.1%)	
J	卸売・小売業	5,460,148	3,967			6,300				5,470,415 (0.9%)	
	49 各種商品卸売業	45,349								45,349 (0.0%)	
	51 飲食品卸売業	20,420								20,420 (0.0%)	
	52 建築材料、鉱物、金属材料等卸売業	21,806								21,806 (0.0%)	
	53 機械器具卸売業	10,200								10,200 (0.0%)	
	54 その他の卸売業	5,320,221				6,300				5,326,521 (0.9%)	
	55 各種商品小売業	2,359								2,359 (0.0%)	
	56 織物・衣服・身の回り品小売業	13,993	3,967							17,960 (0.0%)	
	57 飲食品小売業	15,903								15,903 (0.0%)	
	59 家具・じゅう器・機械器具小売業	6,200								6,200 (0.0%)	
	60 その他の小売業	3,697								3,697 (0.0%)	

注：エネルギー起源 CO₂（発電所等配分前）は、エネルギー起源 CO₂と重複しているため、合計排出量には加算していない。

表3-2 業種別報告排出量【特定事業所排出者】(2/2)

(単位: tCO₂)

大分類	業種	エネルギー 起源CO ₂	非エネルギー 起源CO ₂	非エネルギー 起源CO ₂ (廃棄物の原 燃料使用)	CH ₄	N ₂ O	HFC	PFC	SF ₆	合 計	エネルギー 起源CO ₂ (発電所等 配分前)
	中分類										
	K 金融・保険業	789,687								789,687 (0.1%)	
	61 銀行業	37,211								37,211 (0.0%)	
	62 協同組織金融業	25,859								25,859 (0.0%)	
	63 郵便貯金取扱機関、政府関係金融機関	20,819								20,819 (0.0%)	
	64 貸金業、投資業等非預金信用機関	39,500								39,500 (0.0%)	
	65 証券業、商品先物取引業	244,527								244,527 (0.0%)	
	66 補助的金融業、金融附帯業	419,131								419,131 (0.1%)	
	67 保険業(保険媒介代理業、保険付保料を含む)	2,640								2,640 (0.0%)	
	L 不動産業	3,685,871			5,800					3,691,671 (0.6%)	
	69 不動産賃貸業・管理業	3,685,871			5,800					3,691,671 (0.6%)	
	M 飲食店、宿泊業	2,292,660								2,292,660 (0.4%)	
	70 一般飲食店	2,289,300								2,289,300 (0.4%)	
	72 宿泊業	3,360								3,360 (0.0%)	
	N 医療、福祉	3,436,535								3,436,535 (0.6%)	
	73 医療業	4,542								4,542 (0.0%)	
	74 保健衛生	31,727								31,727 (0.0%)	
	75 社会保険・社会福祉・介護事業	3,400,266								3,400,266 (0.6%)	
	O 教育、学習支援業	3,341,849						6,900		3,348,749 (0.6%)	
	76 学校教育	3,092,886						6,900		3,099,786 (0.5%)	
	77 その他の教育、学習支援業	248,963								248,963 (0.0%)	
	P 複合サービス事業	57,527								57,527 (0.0%)	
	78 郵便局	45,544								45,544 (0.0%)	
	79 協同組合(他に分類されないもの)	11,983								11,983 (0.0%)	
	Q サービス業(他に分類されないもの)	4,598,084	11,642,990	66,120	22,690	183,860			55,975	16,569,719 (2.7%)	
	80 専門サービス業(他に分類されないもの)	42,194								42,194 (0.0%)	
	81 学術・開発研究機関	1,510,185						50,000		1,560,185 (0.3%)	
	82 洗濯・理容・美容・浴場業	231,138								231,138 (0.0%)	
	83 その他の生活関連サービス業	6,437								6,437 (0.0%)	
	84 娯楽業	668,785								668,785 (0.1%)	
	85 廃棄物処理業	1,765,890	11,642,990	66,120	22,690	183,860				13,681,550 (2.3%)	
	87 機械等修理業(別掲を除く)	2,683								2,683 (0.0%)	
	89 広告業	112,077						5,975		118,052 (0.0%)	
	90 その他の事業サービス業	47,741								47,741 (0.0%)	
	91 政治・経済・文化団体	173,458								173,458 (0.0%)	
	92 宗教	29,680								29,680 (0.0%)	
	93 その他のサービス業	7,816								7,816 (0.0%)	
	R 公務(他に分類されないもの)	1,385,547								1,385,547 (0.2%)	
	95 国家公務	1,024,030								1,024,030 (0.2%)	
	96 地方公務	361,517								361,517 (0.1%)	
	S 分類不能の産業	43,256								43,256 (0.0%)	
	99 分類不能の産業	43,256								43,256 (0.0%)	

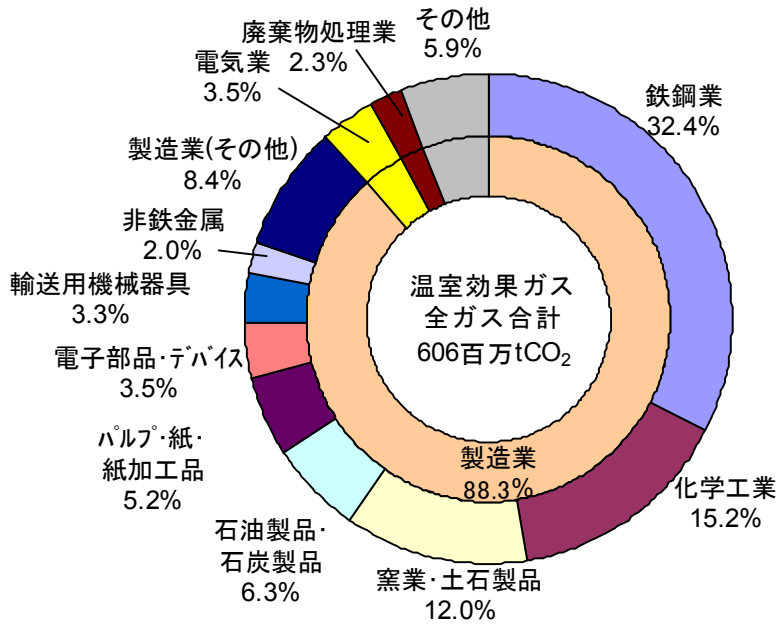


図 3 - 3 全温室効果ガス排出量合計

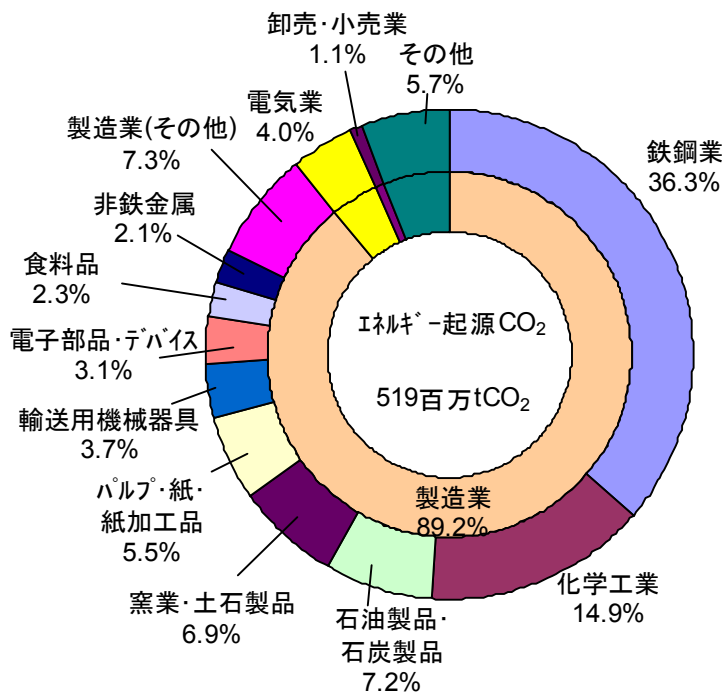


図 3 - 4 エネルギー起源 CO₂

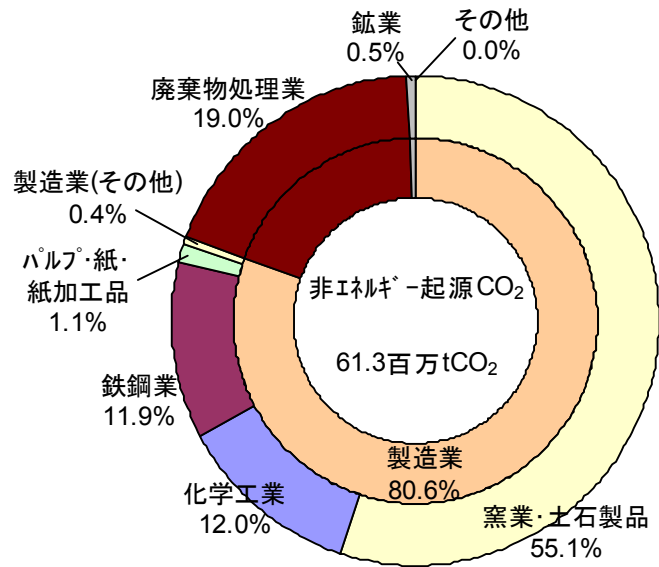


図 3 - 5 非エネルギー起源 CO₂

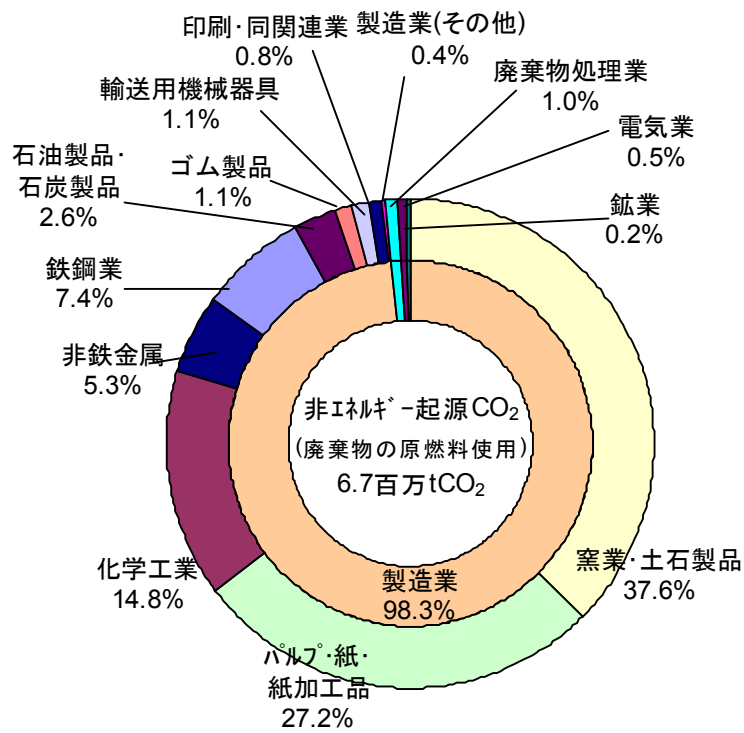


図 3 - 6 非エネルギー起源 CO₂ (廃棄物の原燃料使用)

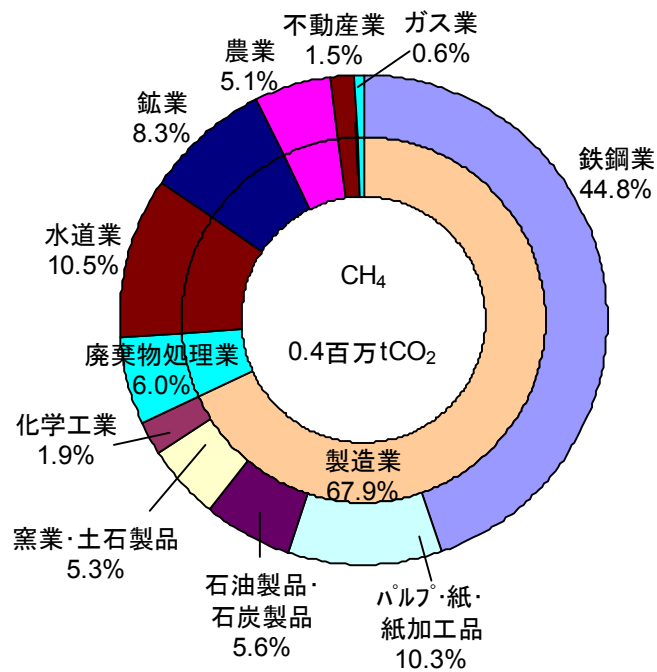


図 3 - 7 CH₄

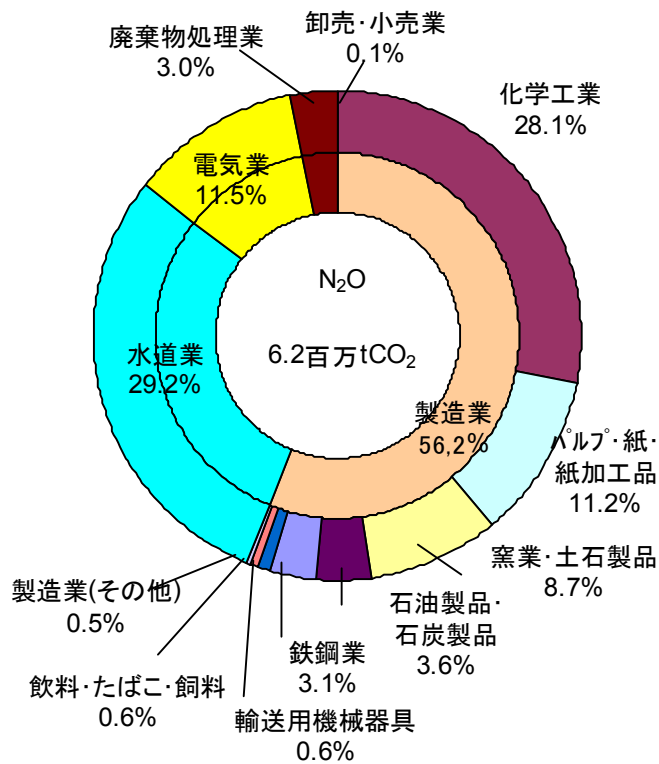


図 3 - 8 N₂O

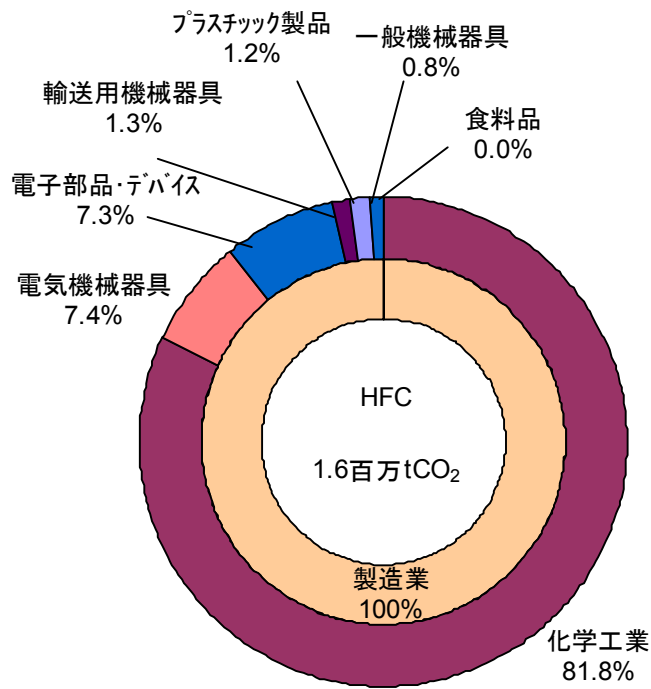


図 3 - 9 HFC

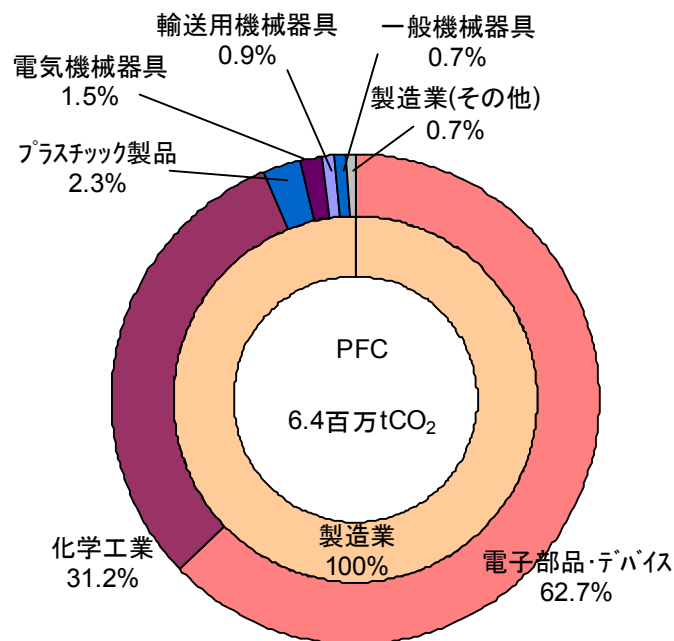


図 3 - 10 PFC

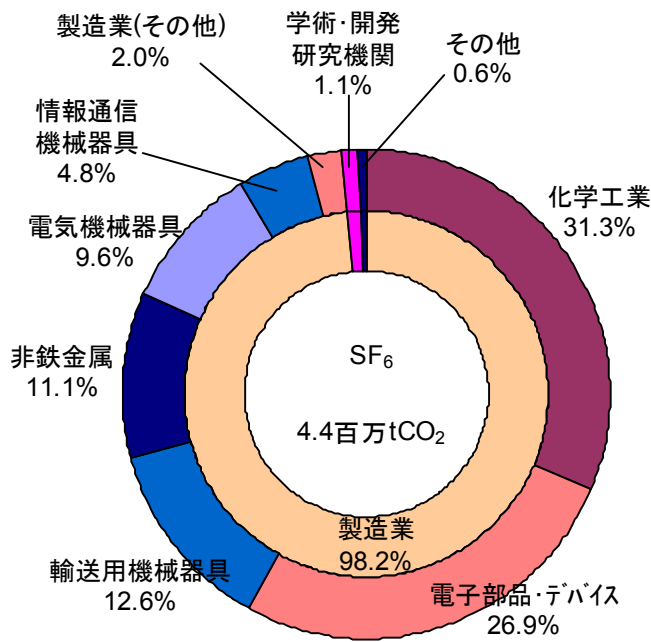


図 3 - 1 1 SF₆

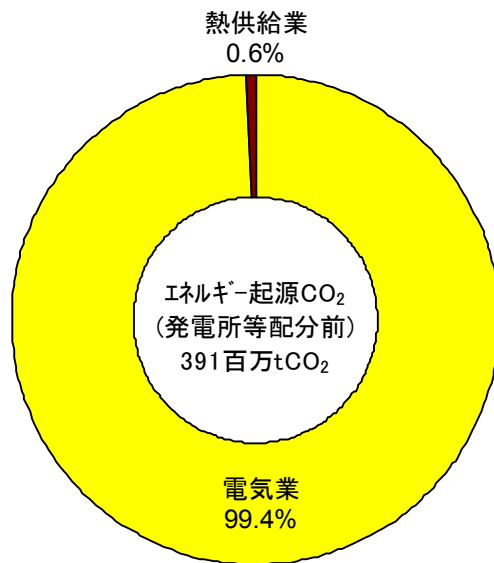


図 3 - 1 2 エネルギー起源 CO₂ (発電所等配分前)

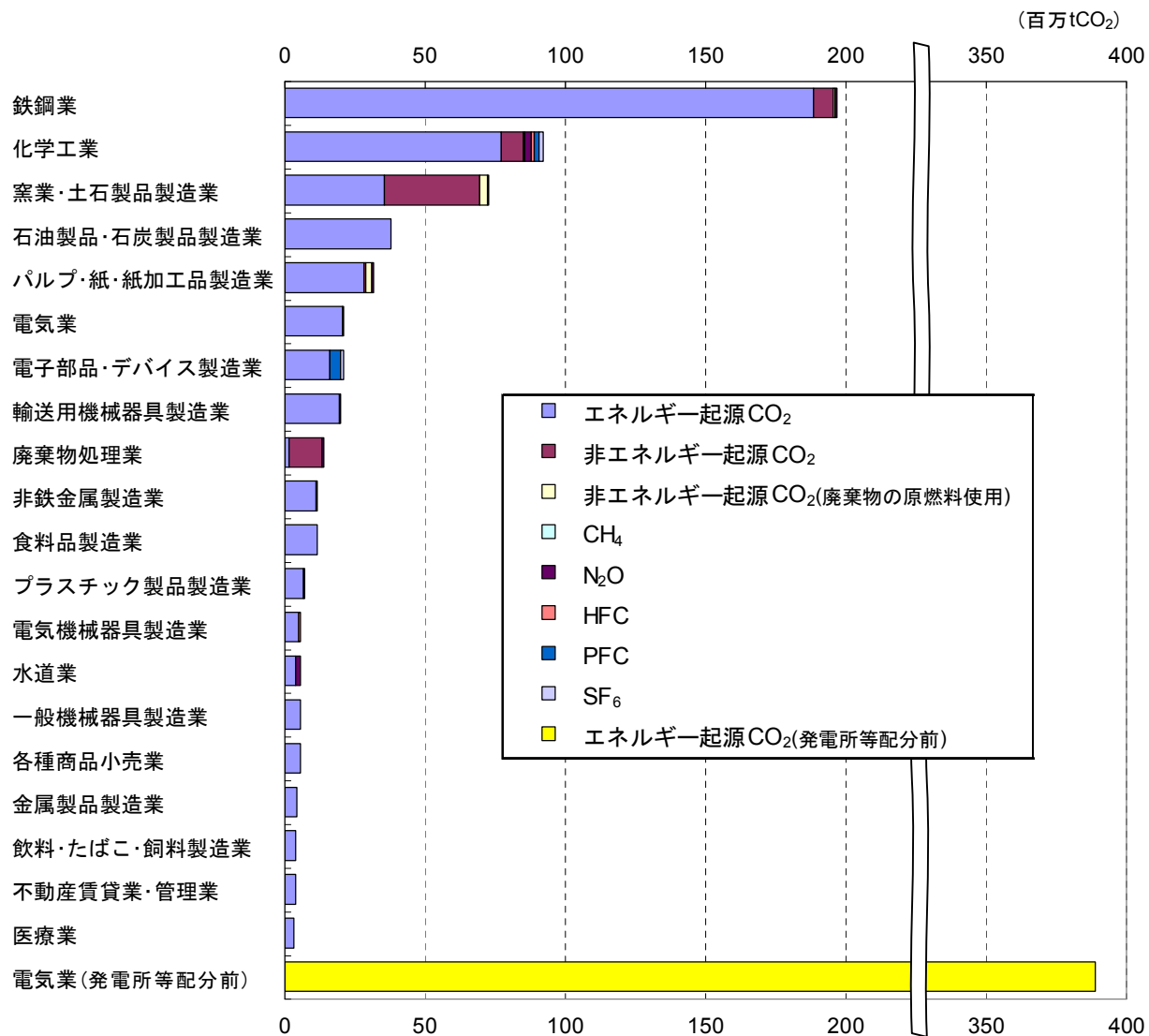


図3-13 業種別報告排出量上位20業種【特定事業所排出者】

② 特定輸送排出者

特定輸送排出者から報告される排出量はエネルギー起源 CO₂のみです。

特定貨物輸送事業者については、主たる事業が「運輸業」(1,237 万 tCO₂、96.4%) の事業者からの排出量が最も多く、次いで「卸売・小売業」(23 万 tCO₂、1.8%)、「製造業」(15 万 tCO₂、1.2%) の順でした。

特定旅客輸送事業者については、主たる事業が「鉄道業」(966 万 tCO₂、65.5%) の事業者からの排出量が最も多く、次いで「道路旅客運送業」(263 万 tCO₂、17.8%)、「水運業」(246 万 tCO₂、16.7%) の順でした。

特定航空輸送事業者については、いずれも主たる事業が「航空運輸業」の事業者からの排出量で 853 万 tCO₂でした。

特定荷主については、主たる事業が「製造業」(1,497 万 tCO₂、77.6%) の事業者からの排出量が最も多く、次いで「卸売・小売業」(274 万 tCO₂、14.2%)、「建設業」(37 万 tCO₂、1.9%) の順でした(表 3-3、図 3-14~16)。

表3—3 業種別報告排出量【特定輸送排出者】

(単位：tCO₂)

業種 大分類	業種 中分類	特定貨物 輸送事業者	特定旅客 輸送事業者	特定航空 輸送事業者	特定輸送排出者計	特定荷主
合計		12,835,801 [100.0%] (35.5%)	14,746,097 [100.0%] (40.8%)	8,530,000 [100.0%] (23.6%)	36,111,898 [100.0%] (100.0%)	19,285,101 [100.0%]
D	鉱業	5,870 [0.0%]			5,870 [0.0%]	228,224 [1.2%]
	5 鉱業	5,870 [0.0%]			5,870 [0.0%]	228,224 [1.2%]
E	建設業					366,578 [1.9%]
	6 総合工事業					366,578 [1.9%]
F	製造業	150,896 [1.2%]			150,896 [0.4%]	14,965,913 [77.6%]
	9 食料品製造業	107,680 [0.8%]			107,680 [0.3%]	2,081,867 [10.8%]
	10 飲料・たばこ・飼料製造業	34,770 [0.3%]			34,770 [0.1%]	956,250 [5.0%]
	11 繊維工業（衣服、その他の繊維製品を除く）					94,290 [0.5%]
	13 木材・木製品製造業（家具を除く）					131,293 [0.7%]
	14 家具・装備品製造業					65,813 [0.3%]
	15 ハルブ・紙・紙加工品製造業					833,266 [4.3%]
	16 印刷・同関連業					137,540 [0.7%]
	17 化学工業					2,297,461 [11.9%]
	18 石油製品・石炭製品製造業					1,018,222 [5.3%]
	19 プラスチック製品製造業（別掲を除く）					273,831 [1.4%]
	20 ゴム製品製造業					180,470 [0.9%]
	22 窯業・土石製品製造業					1,293,151 [6.7%]
	23 鉄鋼業					2,309,772 [12.0%]
	24 非鉄金属製造業	4,500 [0.0%]			4,500 [0.0%]	359,990 [1.9%]
	25 金属製品製造業					310,752 [1.6%]
	26 一般機械器具製造業	3,946 [0.0%]			3,946 [0.0%]	384,740 [2.0%]
	27 電気機械器具製造業					519,632 [2.7%]
	28 情報通信機械器具製造業					72,909 [0.4%]
	29 電子部品・デバイス製造業					5,441 [0.0%]
	30 輸送用機械器具製造業					1,482,250 [7.7%]
	31 精密機械器具製造業					18,680 [0.1%]
	32 その他の製造業					138,292 [0.7%]
G	電気・ガス・熱供給・水道業	596 [0.0%]			596 [0.0%]	195,428 [1.0%]
	33 電気業					189,368 [1.0%]
	34 ガス業					6,060 [0.0%]
	36 水道業	596 [0.0%]			596 [0.0%]	
H	情報通信業					17,470 [0.1%]
	41 映像・音声・文字情報制作業					17,470 [0.1%]
I	運輸業	12,373,401 [96.4%]	14,746,097 [100.0%]	8,530,000 [100.0%]	35,649,498 [98.7%]	257,600 [1.3%]
	42 鉄道業	716,000 [5.6%]	9,655,300 [65.5%]		10,371,300 [28.7%]	
	43 道路旅客運送業		2,627,050 [17.8%]		2,627,050 [7.3%]	
	44 道路貨物運送業	6,670,901 [52.0%]			6,670,901 [18.5%]	8,600 [0.0%]
	45 水運業	4,971,500 [38.7%]	2,463,747 [16.7%]		7,435,247 [20.6%]	3,000 [0.0%]
	46 航空運送業			8,530,000 [100.0%]	8,530,000 [23.6%]	
	48 運輸に附帯するサービス業	15,000 [0.1%]			15,000 [0.0%]	246,000 [1.3%]
J	卸売・小売業	226,658 [1.8%]			226,658 [0.6%]	2,739,193 [14.2%]
	49 各種商品卸売業	9,089 [0.1%]			9,089 [0.0%]	530,727 [2.8%]
	50 繊維・衣服等卸売業	8,080 [0.1%]			8,080 [0.0%]	
	51 飲食料品卸売業	74,484 [0.6%]			74,484 [0.2%]	476,558 [2.5%]
	52 建築材料、鉱物、金属材料等卸売業	7,270 [0.1%]			7,270 [0.0%]	908,452 [4.7%]
	53 機械器具卸売業	1,340 [0.0%]			1,340 [0.0%]	47,490 [0.2%]
	54 その他の卸売業	69,133 [0.5%]			69,133 [0.2%]	235,680 [1.2%]
	55 各種商品小売業	16,072 [0.1%]			16,072 [0.0%]	369,486 [1.9%]
	56 糧物、衣服、身の回り品小売業					12,760 [0.1%]
	57 飲食料品小売業	38,100 [0.3%]			38,100 [0.1%]	93,870 [0.5%]
	59 家具・じゅう器・機械器具小売業					28,870 [0.1%]
	60 その他の小売業	3,090 [0.0%]			3,090 [0.0%]	35,300 [0.2%]
M	飲食店、宿泊業					38,600 [0.2%]
	70 一般飲食店					38,600 [0.2%]
O	教育、学習支援業					7,190 [0.0%]
	77 その他の教育、学習支援業					7,190 [0.0%]
P	複合サービス事業	31,470 [0.2%]			31,470 [0.1%]	209,558 [1.1%]
	79 協同組合（他に分類されないもの）	31,470 [0.2%]			31,470 [0.1%]	209,558 [1.1%]
Q	サービス業（他に分類されないもの）	42,830 [0.3%]			42,830 [0.1%]	242,547 [1.3%]
	82 洗濯・理容・美容・浴場業	8,060 [0.1%]			8,060 [0.0%]	
	83 その他の生活関連サービス業	9,480 [0.1%]			9,480 [0.0%]	
	85 廃棄物処理業	17,100 [0.1%]			17,100 [0.0%]	7,900 [0.0%]
	87 機械等修理業（別掲を除く）	5,180 [0.0%]			5,180 [0.0%]	
	88 物品賃貸業					14,600 [0.1%]
	90 その他の事業サービス業	3,010 [0.0%]			3,010 [0.0%]	67,100 [0.3%]
	93 その他のサービス業					152,947 [0.8%]
R	公務（他に分類されないもの）	4,080 [0.0%]			4,080 [0.0%]	16,800 [0.1%]
	95 国家公務					16,800 [0.1%]
	96 地方公務	4,080 [0.0%]			4,080 [0.0%]	

注1：特定輸送排出者から報告される排出量はエネルギー起源 CO₂ のみ

注2：特定荷主の排出量は、他の排出量と重複しているため、特定輸送排出者計には加算していない。

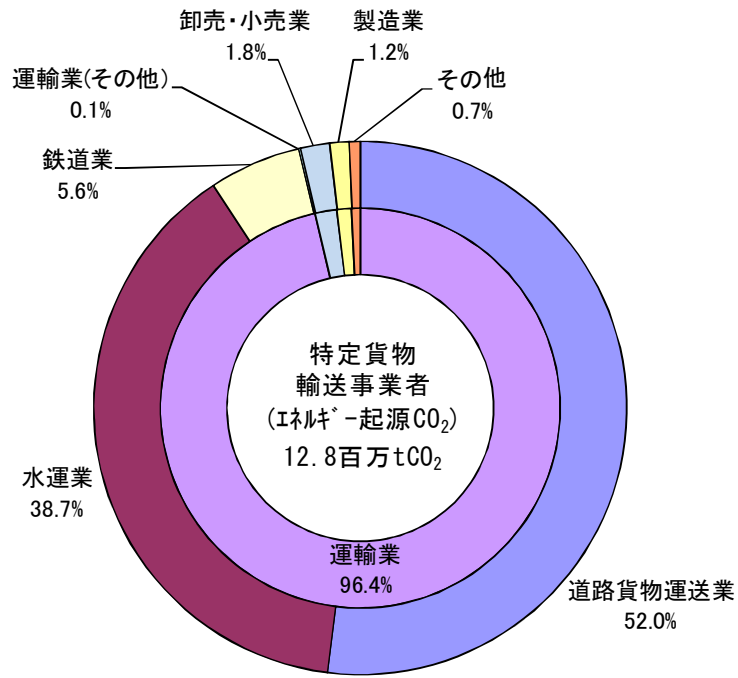


図3-14 業種別報告排出量【特定貨物輸送事業者】

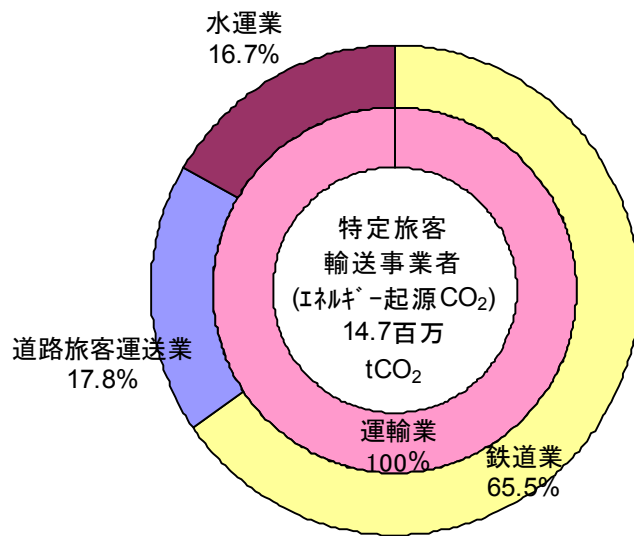


図3-15 業種別報告排出量【特定旅客輸送事業者】

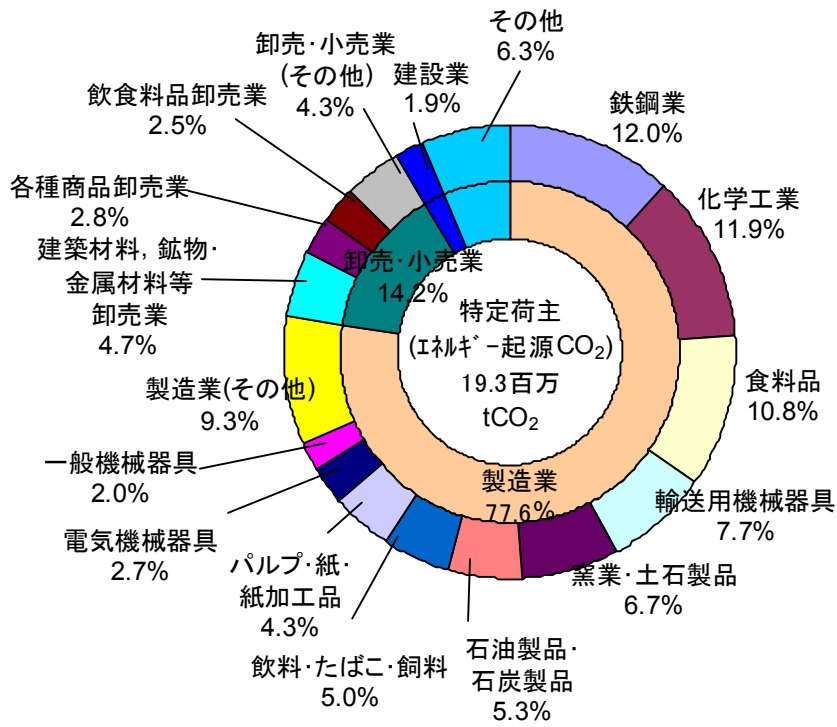


図3-16 業種別報告排出量【特定荷主】

(3) 都道府県別排出量【特定事業所排出者のみ】

都道府県別で見ると、事業所の所在地が千葉県(5,024万tCO₂、8.3%)、愛知県(4,273万tCO₂、7.0%)、兵庫県(3,746万tCO₂、6.2%)、山口県(3,727万tCO₂、6.1%)、茨城県(3,184万tCO₂、5.3%)、福岡県(3,001万tCO₂、4.9%)、北海道(2,444万tCO₂、4.0%)、神奈川県(2,348万tCO₂、3.9%)、岡山県(1,959万tCO₂、3.2%)、広島県(1,860万tCO₂、3.1%)、大阪府(1,791万tCO₂、3.0%)、三重県(1,661万tCO₂、2.7%)、静岡県(1,378万tCO₂、2.3%)、埼玉県(1,310万tCO₂、2.2%)、大分県(1,278万tCO₂、2.1%)、愛媛県(1,221万tCO₂、2.0%)、東京都(1,172万tCO₂、1.9%)、福島県(961万tCO₂、1.6%)の順に多く、これらの18都道府県からの排出量は報告された事業所からの排出量の70%を占めています(表3-4、図3-17、図3-18)。

注：斜字体で示した排出量は、権利利益保護請求が認められた排出量が逆算されないように、一部の排出量を除いた量を表示しているもの。

表3-4 都道府県別報告排出量【特定事業所排出者】

(単位：tCO₂)

都道府県	エネルギー 起源CO ₂	非エネルギー 起源CO ₂	非エネルギー 起源CO ₂ (廃棄物の原 燃料使用)	CH ₄	N ₂ O	HFC	PFC	SF ₆	合 計	エネルギー 起源CO ₂ (発電所等 配分前)
合 計	519,333,703 (85.6%)	61,345,359 (10.1%)	6,695,585 (1.1%)	375,590 (0.1%)	6,210,684 (1.0%)	1,607,874 (0.3%)	6,421,731 (1.1%)	4,378,806 (0.7%)	606,369,333 (100.0%)	391,149,865 (64.5%)
1 北海道	20,633,411	3,024,462	413,050	19,005	353,449				24,443,377	14,793,173
2 青森県	4,135,824	1,480,640	173,180		25,000		29,000	6,600	5,850,244	578,830
3 岩手県	2,887,975	1,268,856	42,589	3,400		4,600	145,285	75,848	4,428,553	35
4 宮城県	6,608,669	196,994	32,967	3,080	139,020	7,610	161,079	226,833	7,376,252	1,626,210
5 秋田県	2,375,960	327,560	87,000		40,940			37,000	2,868,460	10,175,634
6 山形県	2,068,418	119,834		3,500	8,400		145,531	19,636	2,365,319	3,965,940
7 福島県	8,197,052	511,983	269,579	14,300	185,849	7,100	366,900	54,130	9,606,893	39,340,500
8 茨城県	28,709,537	1,782,700	265,244	24,160	70,910	425,000	333,000	225,630	31,836,181	16,051,596
9 栃木県	5,700,372	1,353,129	225,154		28,115	20,000	30,720	33,414	7,390,904	
10 群馬県	3,998,881	139,220	50,654			31,480	290,430	1,209,521	5,720,186	48,620
11 埼玉県	8,270,403	3,836,058	372,645	11,220	316,223	6,400	198,400	91,831	13,103,180	17,900
12 千葉県	46,605,735	2,354,696	392,217	45,604	198,511	186,600	218,000	242,000	50,243,363	38,135,617
13 東京都	10,042,110	1,125,801	10,340	29,400	426,260		36,000	45,780	11,715,691	5,585,539
14 神奈川県	20,590,088	1,741,445	153,708	8,199	331,750	129,500	425,552	99,700	23,479,942	18,250,013
15 新潟県	6,536,421	2,688,240	136,800	15,510	65,200	3,300	56,000	16,100	9,517,571	10,844,480
16 富山県	4,474,011	122,450	7,430	3,870	216,010	8,800	243,000	118,000	5,193,571	3,246,000
17 石川県	1,974,419	62,200	8,023		19,610	3,200	27,900	3,584	2,098,936	6,848,548
18 福井県	3,382,893	345,840	91,867		14,000	30,000			3,864,600	7,434,000
19 山梨県	1,083,628				5,070	34,000	12,214	126,032	1,260,944	
20 長野県	2,780,603	71,360	17,160		20,690	25,000	78,307	163,938	3,157,058	8,182
21 岐阜県	4,732,237	1,495,294	306,627	5,150	61,582	43,000	8,992	95,119	6,748,001	
22 静岡県	13,081,607	222,858	162,525		90,821	99,956	48,250	75,650	13,781,667	28,141
23 愛知県	39,891,592	1,726,118	300,771	17,494	302,547		73,906	421,686	42,734,114	45,114,760
24 三重県	14,555,958	1,395,726	245,521	5,500	10,900	18,154	342,363	39,776	16,613,898	14,200,000
25 滋賀県	4,983,762	149,654			18,300	5,800	113,786	32,000	5,303,302	11,739
26 京都府	3,287,870	277,100	8,000	3,800	62,320		73,593	26,180	3,738,863	4,193,456
27 大阪府	14,207,223	1,963,261	9,410	4,462	291,257	313,500	1,100,000	16,000	17,905,113	5,718,443
28 兵庫県	33,586,890	2,736,875	634,724		249,822	3,700	76,036	176,189	37,464,236	18,092,493
29 奈良県	860,200	67,890			14,900		40,000	65,300	1,048,290	2,100
30 和歌山県	3,120,261	671,947	12,100	9,100	7,970				3,821,378	5,440,000
31 鳥取県	806,493	36,380	291,000		3,000			22,506	1,159,379	
32 島根県	1,817,143	32,400			15,190				1,864,733	5,704,020
33 岡山県	17,364,527	1,968,751	136,029	26,000	50,830	8,100	39,398		19,593,635	8,105,000
34 広島県	15,192,282	2,249,077	150,147	30,300	406,830	171,097	320,783	83,704	18,604,220	13,060,552
35 山口県	27,856,453	8,194,937	390,826	13,112	465,597	9,502	270,000	72,227	37,272,654	15,687,030
36 徳島県	2,686,612	70,775	139,000		31,259				2,927,646	16,800,587
37 香川県	3,279,587	248,150	19,500	10,081	4,700			4,309	3,566,327	1,820,000
38 愛媛県	11,438,904	323,577	154,610	10,000	205,600		59,000	21,000	12,212,691	5,130,000
39 高知県	2,459,766	2,624,505	98,600	3,200	209,420		26,000	27,948	5,449,439	922,000
40 福岡県	22,004,770	7,079,000	475,051	25,456	291,702		115,011	16,736	30,007,726	7,255,892
41 佐賀県	1,480,758	30,850	438						1,512,046	
42 長崎県	2,283,187	6,240			11,000		39,000	16,000	2,355,427	21,502,820
43 熊本県	3,063,522	16,310	7,910		22,950		459,202	252,283	3,822,177	7,828,400
44 大分県	7,907,796	4,144,416	379,403	30,687	83,884	8,706	193,409	33,653	12,781,954	8,136,085
45 宮崎県	2,780,754	176,253	23,787		822,596	3,769	151,966	51,196	4,010,321	1,295,900
46 鹿児島県	1,335,894	103,900					73,718	33,767	1,547,279	1,122,640
47 沖縄県	1,810,138	340,614			10,700				2,161,452	7,026,990

注1：斜字体で示した排出量は、権利利益保護請求が認められた排出量が逆算されないように、一部の排出量を除いた量を表示しているもの。

注2：エネルギー起源CO₂（発電所等配分前）は、エネルギー起源CO₂と重複しているため、合計排出量には加算していない。

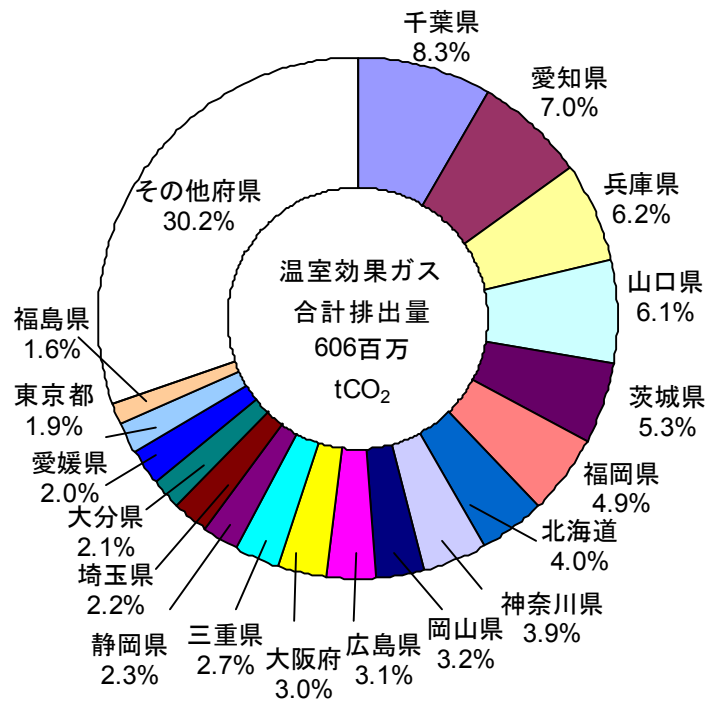


図3-17 都道府県別報告排出量【特定事業所排出者】

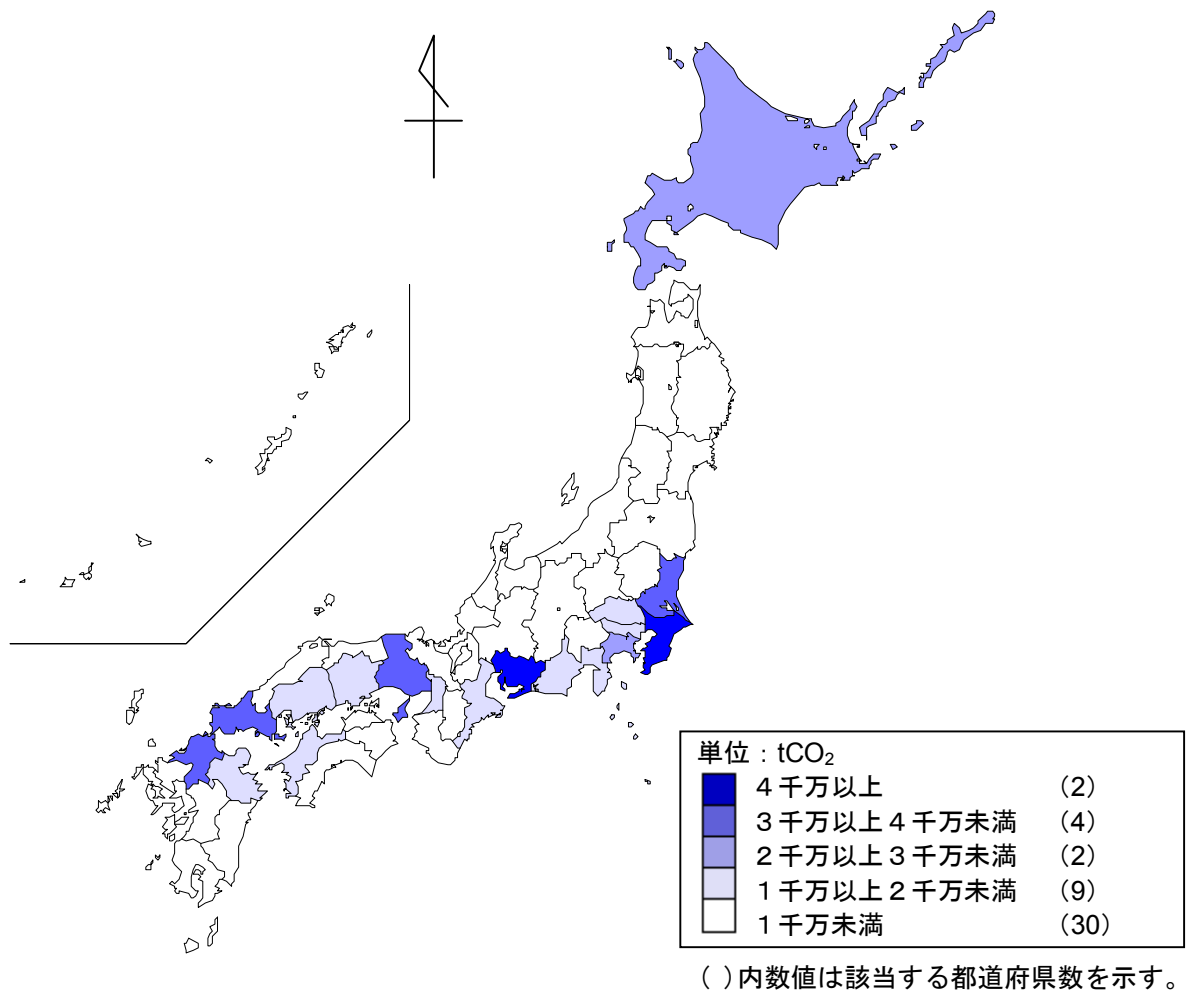


図3-18 都道府県別報告排出量【特定事業所排出者】

(4) 事業者別排出量

① 特定事業所排出者

①—1 特定事業所排出者 34～110ページ

①—2 特定事業所排出者（エネルギー起源CO₂(発電所等配分前)）
..... 111～113ページ

② 特定輸送排出者

②—1 特定貨物輸送事業者 114～121ページ

②—2 特定旅客輸送事業者 122～124ページ

②—3 特定航空輸送事業者 125ページ

②—4 特定荷主 126～140ページ

(5) 排出量関連情報【温対法様式第2】 141～188ページ

注1：権利利益保護請求が認められた事業者について、当該排出量が逆算されないよう、一部の排出量を「*」と表示している。

注2：エネルギー起源CO₂（発電所等配分前）は、エネルギー起源CO₂と重複しているため、合計排出量には加算していない。

①-1 特定事業所排出者

注1：権利利益保護請求が認められた事業者について、当該排出量が逆算されないよう、一部の排出量を「*」と表示している。
 注2：エネルギー起源CO₂（発電所等配分前）は、エネルギー起源CO₂と重複しているため、合計排出量には加算していない。
 発電所又は熱供給施設に係るエネルギー起源CO₂（発電所等配分前）については①-2参照。

排出年度	特定排出者コード	特定排出者名	温室効果ガス算定排出量（単位：tCO ₂ ）							排出量合計	<参考>エネルギー起源CO ₂ （発電所等配分前）(注2)	関連情報掲載
			エネルギー起源CO ₂	非エネルギー起源CO ₂	非エネルギー起源CO ₂ （廃棄物の原料使用）	CH ₄	N ₂ O	HFC	PFC			
2006	986600757	AGCエレクトロニクス株式会社	25,710							25,710		
2006	200197780	AGCセイミケミカル株式会社	10,708							10,708		
2006	200205246	AGCマテックス株式会社	2,990							2,990		
2006	991010199	AGF関東株式会社	13,400							13,400		
2006	460071631	AGF鈴鹿株式会社	79,200							79,200		
2006	987195426	AIグローバル・リアルエステート・アジアパシフィック・インク	3,280							3,280		
2006	200341220	AKS東日本株式会社	3,710							3,710		
2006	160240754	ASEジャパン株式会社	22,600							22,600		
2006	985904972	AZエレクトロニックマテリアルズ株式会社	4,750							4,750		
2006	988131835	BSFコーティングスジャパン株式会社	9,562							9,562		
2006	985692208	BSFジャパン株式会社	6,409							6,409		
2006	983456981	BSF出光株式会社	27,724							27,724		
2006	985433206	CBC株式会社	4,370							4,370		
2006	400081529	CKD株式会社	24,085							24,085		
2006	984122883	CMTBファシリティーズ株式会社	3,970							3,970		
2006	610033208	DOWAIPクリエーション株式会社	43,100							43,100		
2006	993310597	DOWAエフテック株式会社	8,387							8,387		
2006	993310292	DOWAエレクトロニクス岡山株式会社	20,700		92,781					113,481		
2006	989214638	DOWAサーモエンジニアリング株式会社	38,990							38,990		
2006	150271194	DOWAセミコンダクター秋田株式会社	7,870							7,870		
2006	430150681	DOWAメタル株式会社	36,500							36,500		
2006	981456623	DSL. ジャパン株式会社	9,227							9,227		
2006	526780287	FCM株式会社	4,810							4,810		
2006	430216952	FDKエナジー株式会社	5,080							5,080		
2006	985732804	FDK株式会社	15,167							15,167		
2006	980936365	GAC株式会社	7,750							7,750		
2006	240006078	GKNドライブライントルクテクノロジ株式会社	23,081							23,081		
2006	580424151	GMB株式会社	5,530							5,530		
2006	987233311	GTFグリーンパワー株式会社	17,700							17,700	38,600	
2006	985752001	HOYA株式会社	83,448							83,448		
2006	982053221	HRTニューオータニ株式会社	7,480							7,480		
2006	560040422	ITセミコン株式会社	3,061							3,061		
2006	740139935	JAえひめアイバックス株式会社	4,780							4,780		
2006	220223608	JA高崎ハム株式会社	2,371							2,371		
2006	710113858	JA四国くみあい飼料株式会社	3,820							3,820		
2006	250091715	JA東日本くみあい飼料株式会社	17,230							17,230		
2006	985651902	JFEエンジニアリング株式会社	14,940							14,940		
2006	983455652	JFEケミカル株式会社	653,644							653,644		
2006	580404908	JFEコンテナ株式会社	5,259							5,259		
2006	530045160	JFEスチール株式会社	58,166,500	1,854,000	190,900	66,600	15,600			60,293,600		
2006	984138360	JFEテクノワイヤ株式会社	13,000							13,000		
2006	988844420	JFEフェライト株式会社	3,510							3,510		
2006	370267962	JFEマテリアル株式会社	43,800							43,800		
2006	985135071	JFEミネラル株式会社	476,266	925,304						1,401,570		
2006	760115298	JFERockファイバー株式会社	28,300							28,300		
2006	200609309	JFE環境株式会社	53,300	78,400						131,700		
2006	570008625	JFE継手株式会社	30,188							30,188		
2006	985515151	JFE建材フェンス株式会社	4,010							4,010		
2006	270040132	JFE建材株式会社	4,410							4,410		
2006	200407798	JFE鋼管株式会社	5,674							5,674		
2006	985135106	JFE鋼板株式会社	116,000							116,000		
2006	987831964	JFE条鋼株式会社	971,000	11,100						982,100		
2006	340227296	JFE精密株式会社	8,490							8,490		
2006	260017631	JFE大径鋼管株式会社	4,350							4,350		
2006	981419085	JFE都市開発株式会社	5,850							5,850		
2006	540125442	JFE炉材株式会社	14,900							14,900		
2006	996610391	JM活性コークス株式会社	7,811							7,811		
2006	987095627	JR東京西駅ビル開発株式会社	9,550							9,550		
2006	992910192	JR奈良駅前再開発第1ビル管理組合	1,840							1,840		
2006	840147180	JSRマイクロ九州株式会社	3,880							3,880		
2006	985652301	JSR株式会社	647,921	15,593						663,514		
2006	985485801	JUKI株式会社	7,480							7,480		
2006	470038654	JUKI金属株式会社	5,930							5,930		
2006	350162776	Jマテ. カップープロダクツ株式会社	13,200							13,200		
2006	390840600	KBセーレン株式会社	93,558							93,558		
2006	400221245	KBツツキ株式会社	48,024			5,500				48,024		
2006	581648369	KBフクスケ株式会社	6,124							6,124		
2006	983100569	KDDI株式会社	266,749							266,749		
2006	300055221	KOA株式会社	6,908							6,908		
2006	501038516	KOBエウエルディングワイヤ株式会社	19,690							19,690		
2006	987834447	KVH株式会社	15,600							15,600		
2006	330201115	KYBキャダック株式会社	3,490							3,490		
2006	450152039	KYB金山株式会社	9,320							9,320		
2006	981982611	Kvo-ya Japan Investment Co.,Ltd	3,950							3,950		
2006	985725701	MGCフィルシート株式会社	16,490							16,490		
2006	201748209	MHIエネルギー&サービス株式会社	3,130							3,130	22,100	
2006	582321466	MPテクノファーマ株式会社	3,150							3,150		
2006	570349787	MRCパイレン株式会社	7,838							7,838		
2006	450309011	MRM岐阜株式会社	5,120							5,120		
2006	988742798	MT&ヘルトンホテル株式会社	6,150							6,150		
2006	985071401	NBC株式会社	6,048							6,048		
2006	550091034	NEC SCHOTTコンポーネンツ株式会社	6,696							6,696		
2006	430117598	NECアクセステクノ株式会社	3,345							3,345		
2006	280163225	NECコンピュータテクノ株式会社	12,750							12,750		
2006	820012029	NECセミコンパッケージ・ソリューションズ株式会社	35,062							35,062		
2006	985532509	NECトーキン株式会社	77,477							77,477		
2006	986229225	NECパーソナルプロダクツ株式会社	5,780							5,780		
2006	210063000	NECファブサード株式会社						7,260		7,260		
2006	987914978	NECライティング株式会社	44,100							44,100		
2006	180021227	NECワイヤレスネットワークス株式会社	6,060							6,060		
2006	201768239	NEC液晶テクノロジー株式会社	92,810							92,810		
2006	985632701	NIXX株式会社	4,510						4,800	97,610		
2006	800314701	NOKエラストマー株式会社	3,283							3,283		
2006	100108375	NOKメタル株式会社	3,760							3,760		
2006	985636101	NOK株式会社	59,433							59,433		

①-1 特定事業所排出者

注1: 権利利益保護請求が認められた事業者について、当該排出量が逆算されないよう、一部の排出量を「*」と表示している。
 注2: エネルギー起源CO₂（発電所等配分前）は、エネルギー起源CO₂と重複しているため、合計排出量には加算していない。
 発電所又は熱供給施設に係るエネルギー起源CO₂（発電所等配分前）については①-2参照。

排出年度	特定排出者コード	特定排出者名	温室効果ガス算定排出量（単位：tCO ₂ ）							排出量合計	<参考>エネルギー起源CO ₂ （発電所等配分前）(注2)	関連情報掲載頁
			エネルギー起源CO ₂	非エネルギー起源CO ₂	非エネルギー起源CO ₂ （廃棄物の原料使用）	CH ₄	N ₂ O	HFC	PFC			
2006	220287964	NSKステアリングシステムズ株式会社	28,100							28,100		
2006	985071635	NSKニードルベアリング株式会社	32,200							32,200		
2006	986328546	NSKプレジジョン株式会社	18,400							18,400		
2006	985042203	NSKマイクロプレジジョン株式会社	11,925							11,925		
2006	200121244	NSKワーナー株式会社	32,700							32,700		
2006	986327173	NSK福島株式会社	26,295							26,295		
2006	580013988	NTN株式会社	280,939							280,939		
2006	690050960	NTN鑄造株式会社	14,200							14,200		
2006	400157672	NTN特殊合金株式会社	3,513							3,513		
2006	988186305	NTTエレクトロニクス株式会社	8,240							8,240		
2006	580198309	RP東プラ株式会社	11,860							11,860		
2006	210061874	SED株式会社	40,040							40,040		
2006	985324604	SMC株式会社	21,892						45,900	67,792		
2006	201281019	Spanson Japan株式会社	123,373						15,000	4,800	143,173	
2006	270058594	SPR株式会社	10,000								10,000	
2006	530485176	SRIスポーツ株式会社	8,600								8,600	
2006	530485167	SRIハイブリッド株式会社	10,315								10,315	141
2006	370312530	STプロダクツ株式会社	177,650								177,650	
2006	200166498	SUMCO TECH X I V株式会社	177,709								177,709	
2006	995510194	T・R・Y 9 0 事業者組合	8,827							8,827	48,800	
2006	580053741	TCM株式会社	10,427								10,427	
2006	180094896	TDF株式会社	37,200								37,200	
2006	985442063	TDK-MCC株式会社	88,150								88,150	
2006	250296374	TDKマイクロデバイス株式会社	10,100								10,100	
2006	150172759	TDK羽後株式会社	24,033								24,033	
2006	985496000	TDK株式会社	206,924								206,924	
2006	160092769	TDK庄内株式会社	16,570								16,570	
2006	420205820	TDK相良株式会社	7,554								7,554	
2006	310015426	TDK飯田株式会社	3,220								3,220	
2006	400190149	THK株式会社	71,699								71,699	
2006	580018278	TIS株式会社	27,920								27,920	
2006	582109095	TMTマシナリー株式会社	3,090								3,090	
2006	810072337	TOTOエンブラ株式会社	3,881								3,881	
2006	400122677	TOTOサニテック株式会社	10,859								10,859	
2006	260535870	TOTOハイリビング株式会社	2,280								2,280	
2006	810232234	TOTOブラテック株式会社	2,439								2,439	
2006	810002001	TOTO株式会社	114,412								114,412	
2006	530541444	TPOディスプレイズジャパン株式会社	15,343								15,343	
2006	530061181	UCC上島珈琲株式会社	12,860								12,860	
2006	985852778	YKK AP株式会社	253,758								253,758	
2006	985852704	YKK株式会社	69,100								69,100	
2006	987077816	アークヒルズ熱供給株式会社	2,800								2,800	12,000
2006	680007428	アースサポート株式会社		6,600							6,600	
2006	540002513	アース製薬株式会社	3,380								3,380	
2006	985000203	アート金属工業株式会社	27,440								27,440	
2006	970092817	アーバンリゾーツ昭和の森株式会社	4,800								4,800	
2006	800019238	アール・ケー・ビー毎日放送株式会社	5,370								5,370	
2006	985381834	あいおい損害保険株式会社	8,910								8,910	
2006	581881181	アイオン株式会社	6,894								6,894	
2006	540101674	アイカハリマ工業株式会社	5,629								5,629	
2006	400000020	アイカ工業株式会社	17,100								17,100	
2006	400473879	アイカ電子株式会社	4,220								4,220	
2006	400929420	アイケイケイ・ショット株式会社	10,022								10,022	
2006	400199968	アイコクアルファエィチティー株式会社	12,665								12,665	
2006	401424609	アイコクアルファ運輸有限公司	3,150								3,150	
2006	400829710	アイコクアルファ開発有限公司	4,800								4,800	
2006	400000048	アイコクアルファ株式会社	12,600								12,600	
2006	400005671	アイシン・エイ・ダブリュ株式会社	388,300								388,300	
2006	390063511	アイシン・エイ・ダブリュ工業株式会社	85,300								85,300	
2006	440148481	アイシン・エアィ株式会社	49,320								49,320	
2006	370336200	アイシン・メタルテック株式会社	10,751								10,751	
2006	400000057	アイシン化工株式会社	35,200								35,200	
2006	400156817	アイシン機工株式会社	40,930								40,930	
2006	870256541	アイシン九州株式会社	10,200								10,200	
2006	370087777	アイシン整金属株式会社	78,202								78,202	
2006	400075094	アイシン高丘株式会社	441,438								441,438	
2006	370025943	アイシン新和株式会社	66,492								66,492	
2006	400000066	アイシン精機株式会社	306,421						343,085		663,306	
2006	400193051	アイシン辰栄株式会社	18,854								18,854	
2006	440000525	アイセロ化学株式会社	22,556								22,556	
2006	200100039	アイダエンジニアリング株式会社	4,013								4,013	
2006	390043171	アイテック株式会社	4,381								4,381	
2006	400591602	アイデン株式会社	6,339								6,339	
2006	982623557	アイビーアイ株式会社	3,131								3,131	141
2006	981265971	アイフォート株式会社	3,350								3,350	
2006	710058872	アイム株式会社	2,874								2,874	
2006	580273501	アイリスオーヤマ株式会社	30,301								30,301	
2006	710115905	アオイ電子株式会社	21,323								21,323	
2006	985675038	アカオアルミ株式会社	9,431								9,431	
2006	985200705	アキレス株式会社	59,630								59,630	
2006	981670733	アクトシティ・インベストメント有限会	7,650								7,650	
2006	279003461	アコス株式会社	3,680								3,680	
2006	610049164	アサゴエ工業株式会社	24,600								24,600	
2006	275031572	アサヒコム株式会社	8,140								8,140	
2006	580376053	アサヒセイレン株式会社	54,928								54,928	
2006	400247555	アサヒセイレン中部株式会社	18,000								18,000	
2006	985021400	アサヒビール株式会社	300,141								300,141	
2006	984722017	アサヒフードアンドヘルスケア株式会社	7,550								7,550	
2006	400007719	アサヒフォージ株式会社	32,380								32,380	
2006	580056804	アサヒブリテック株式会社	2,855								2,855	
2006	988268723	アサヒ飲料株式会社	48,527								48,527	
2006	580149707	アサヒ衛陶株式会社	5,520								5,520	
2006	820034948	アサヒ再生ゴム株式会社	3,951								3,951	
2006	400385391	アサヒ精機株式会社	4,010								4,010	
2006	100520531	あさひ電子株式会社	5,290								5,290	
2006	581281847	アジア太平洋トレードセンター株式会社	18,900								18,900	
2006	830285941	アジム電子株式会社	3,947								3,947	
2006	985851162	アジレント・テクノロジー株式会社	5,944								5,944	
2006	400031142	アスカ株式会社	3,960								3,960	
2006	440107361	アスカ工業株式会社	14,659								14,659	

①-1 特定事業所排出者

注1：権利利益保護請求が認められた事業者について、当該排出量が逆算されないよう、一部の排出量を「*」と表示している。
 注2：エネルギー起源CO₂（発電所等配分前）は、エネルギー起源CO₂と重複しているため、合計排出量には加算していない。
 発電所又は熱供給施設に係るエネルギー起源CO₂（発電所等配分前）については①-2参照。

排出年度	特定排出者コード	特定排出者名	温室効果ガス算定排出量（単位：tCO ₂ ）							排出量合計	<参考>エネルギー起源CO ₂ （発電所等配分前）(注2)	関連情報掲載頁
			エネルギー起源CO ₂	非エネルギー起源CO ₂	非エネルギー起源CO ₂ （廃棄物の原料使用）	CH ₄	N ₂ O	HFC	PFC			
2006	985444602	あすか製菓株式会社	10,667							10,667		
2006	330000261	アスザックフーズ株式会社	7,700							7,700		
2006	995110192	アステイ45管理組合	3,210							3,210		
2006	250511131	アステラスファーマケミカルズ株式会社	11,100							11,100		
2006	985836809	アステラス製薬株式会社	70,670							70,670		
2006	130113788	アステラス東海株式会社	45,100							45,100		
2006	370304233	アステラス富山株式会社	31,300							31,300		
2006	580694067	アストラゼネカ株式会社	6,758							6,758		
2006	987302830	アスビオファーマ株式会社	13,104							13,104		
2006	260090650	アズマブレコート株式会社	10,785							10,785		
2006	270030996	アスモ株式会社	83,817							83,817		
2006	201639035	アツギむつ株式会社	23,919							23,919		
2006	201639044	アツギ白石株式会社	7,390							7,390		
2006	400000511	アツタ起業株式会社	3,308							3,308		
2006	993310499	アテツ石灰化工株式会社	16,000							16,000		
2006	610352344	アテナ製紙株式会社	28,700							28,700		
2006	986785821	アトス株式会社	2,590							2,590		
2006	985066307	アネスト岩田株式会社	3,738							3,738		
2006	380086460	アパホテル株式会社	14,850							14,850		
2006	996110393	アバンティビル管理組合	3,974							3,974		
2006	330034017	アビックヤマダ株式会社	8,968							8,968		
2006	582121204	あべのベルタ管理組合	7,307							7,307		
2006	982699930	アポットジャパン株式会社	9,810							9,810		
2006	580102228	アマテイ株式会社	3,006							3,006		
2006	980820154	アメリカンインターナショナルアンダーライターズ株式会社	4,020							4,020		
2006	986005661	アメリカンファミリーライフアシアランスカンパニーオプコロンバス	5,090							5,090		
2006	581070693	アヤベ株式会社	2,580							2,580		
2006	840263018	あらおんティモール	5,490							5,490		
2006	982756357	アリアケジャパン株式会社	28,400							28,400		
2006	410256244	アリマティスフレイジャパン株式会社	5,440							5,440		
2006	180031930	アルス電子株式会社	12,720							12,720		
2006	190211001	アルバイン株式会社	4,316							4,316		
2006	260106491	アルバックマテリアル株式会社	2,359							2,359		
2006	800233292	アルバック九州株式会社	4,130							4,130		
2006	270252976	アルバック成膜株式会社	12,800							12,800		
2006	690028299	アルファー食品株式会社	4,340							4,340		
2006	250383282	アルプスター株式会社	4,620							4,620		
2006	985003107	アルプス電気株式会社	104,253							104,253		
2006	370000185	アルプス薬品工業株式会社	10,940							10,940		
2006	983932726	アルマティス株式会社	11,707							11,707		
2006	985003161	アルミニウム線材株式会社	4,910							4,910		
2006	500050221	アルメタックス株式会社	6,812							6,812		
2006	987794781	アロマ スクエア株式会社	7,790							7,790		142
2006	580322384	アロン化成株式会社	24,592							24,592		
2006	620100019	アラハタ株式会社	5,400							5,400		
2006	410051416	アンゼンフーズ株式会社	3,860							3,860		
2006	120112052	アンデス電気株式会社	14,205							14,205		
2006	400002301	アンデン株式会社	23,163							23,163		
2006	540069021	アンビック株式会社	7,594							7,594		
2006	985004202	アンリツ株式会社	7,730							7,730		
2006	981312875	イーエヌ大塚製薬株式会社	7,360							7,360		
2006	986778183	イーグルブルグマンジャパン株式会社	8,740							8,740		
2006	270056992	イーグル工業株式会社	14,400							14,400		
2006	330216646	イース・テック株式会社	3,850							3,850		
2006	500147561	イートン機器株式会社	3,665							3,665		
2006	261039400	イオンスーパーセンター株式会社	8,520							8,520		
2006	986101720	イオンマルシェ株式会社	28,990							28,990		
2006	580608078	イオンモール株式会社	175,120							175,120		
2006	580017431	イオン株式会社	812,973							812,973		
2006	800089205	イオン九州株式会社	75,430							75,430		
2006	10287750	イオン北海道株式会社	32,294							32,294		
2006	850258182	いさハヤオプトセミコンダクタ株式会社	4,963							4,963		
2006	107411103	いすゞエンジン製造北海道株式会社	34,300							34,300		
2006	985033106	いすゞ自動車株式会社	183,500							183,500		
2006	410002823	イズミコーポレーション株式会社	19,186							19,186		
2006	580113750	イズミヤ株式会社	71,660							71,660		
2006	690116257	いずも農業協同組合	3,980							3,980		
2006	580012185	イソライト工業株式会社	4,549							4,549		
2006	985051928	イチカワ株式会社	9,330							9,330		
2006	400010008	イチビキ株式会社	9,410							9,410		
2006	400009956	イズミ工業株式会社	17,110							17,110		
2006	410001942	イデシゴヨー株式会社	32,500							32,500		142
2006	260217276	イトシア株式会社	14,400							14,400		
2006	710092014	イトマン株式会社	19,785							19,785		
2006	987976836	イナジー・オートモーティブ・システムズ株式会社	1,979							1,979		
2006	986676826	イネオスケミカル株式会社	34,209							34,209		
2006	450023185	イノアックエラストマー株式会社	21,450							21,450		
2006	985032673	イハラケミカル工業株式会社	16,987							16,987		
2006	420153896	イハラニッケイ化学工業株式会社	17,500							17,500		
2006	420001463	イハラ建業工業株式会社	8,570							8,570		
2006	450000028	イビデン株式会社	212,775							212,775		
2006	450023962	イビデン樹脂株式会社	31,800							31,800		
2006	450079574	イビデン物産株式会社	5,610							5,610		
2006	140018719	いわき共同タンカル株式会社	3,059							3,059		
2006	990720401	いわき市	9,809							9,809		
2006	140018110	いわき大王製紙株式会社	220,000							220,000		
2006	890170239	いわきホテルズ株式会社	6,290							6,290		
2006	130004513	イワテ・プリミート株式会社	5,320							5,320		
2006	985501351	インコ東京ニツケル株式会社	24,400							24,400		
2006	987648620	インターネットマルチフィード株式会社	3,010							3,010		
2006	110112611	インターファーム株式会社	9,970							9,970		
2006	983210801	インフォコム株式会社	7,760							7,760		
2006	210023908	ウアレオユニシアトランスミッション株式会社	3,490							3,490		
2006	460091751	ウイテック株式会社	21,200							21,200		
2006	985061307	ウシオ電機株式会社	14,768							14,768		
2006	650001862	ウベボード株式会社	29,595							29,595		

①-1 特定事業所排出者

注1: 権利利益保護請求が認められた事業者について、当該排出量が逆算されないよう、一部の排出量を「*」と表示している。
 注2: エネルギー起源CO₂ (発電所等配分前) は、エネルギー起源CO₂と重複しているため、合計排出量には加算していない。
 発電所又は熱供給施設に係るエネルギー起源CO₂ (発電所等配分前) については①-2 参照。

排出年度	特定排出者コード	特定排出者名	温室効果ガス算定排出量 (単位: tCO ₂)							排出量合計	<参考> エネルギー起源CO ₂ (発電所等配分前)(注2)	関連情報掲載頁
			エネルギー起源CO ₂	非エネルギー起源CO ₂	非エネルギー起源CO ₂ (廃棄物の原料使用)	CH ₄	N ₂ O	HFC	PFC			
2006	390031788	ウラセ株式会社	56,261							56,261		
2006	620001324	ウラベ株式会社	17,200							17,200		
2006	10127282	エア・ウォーター株式会社	657,557							657,557		
2006	985786529	エア・ウォーター炭酸株式会社	16,279							16,279		
2006	986590614	エア・ケミカルズ株式会社	24,358							24,358		
2006	800501606	エイ・エフ・ビル管理株式会社	2,610							2,610		
2006	981038919	エイ・ジイ・インタナショナル・ケミカル株式会社	48,600	5,834						54,434		
2006	983556440	エイチ・シー・スタルク株式会社	2,850							2,850		
2006	982484041	エイボン・プロダクツ株式会社	3,370							3,370		
2006	580337716	イー・ビー・シー開発株式会社	2,930							2,930		
2006	110180184	イーアイエス株式会社	15,800							15,800		
2006	985070306	イーザイ株式会社	70,910							70,910		
2006	989548169	イーシーイー・マテリアル株式会社	7,660							7,660		
2006	580206401	エースコック株式会社	11,910							11,910		
2006	201362780	エースペーカリー株式会社	3,970							3,970		
2006	981093948	エキニクス・ジャパン株式会社	2,800							2,800		
2006	985071223	エクソンモービル有限会社	5,080							5,080		
2006	610346042	エコシステム山陽株式会社	6,620	182,000		5,400				194,020		
2006	150203828	エコシステム秋田株式会社	5,800	148,000		4,180				157,980		
2006	150323586	エコシステム小坂株式会社		91,500						91,500		
2006	260492281	エコシステム千葉株式会社	3,100	46,200		3,800				53,100		
2006	260977011	エスアイアイ・ナノテクノロジー株式会社	2,950							2,950		
2006	150184277	エスアイアイ・マイクロテクノロジー株式会社	15,600							15,600		
2006	420145946	エスエスケイフーズ株式会社	13,880							13,880		
2006	985070709	エスエス製薬株式会社	9,560							9,560		
2006	740304046	エスエヌ化成株式会社	4,931							4,931		
2006	985070951	エスケイ産業株式会社	8,360							8,360		
2006	983657818	エスジーケミカル株式会社	20,000							20,000		
2006	400929377	エスティ・エルシーティ株式会社	102,000					3,400	5,400	110,800		
2006	550132389	エスティ・モバイルディスプレイ株式会社	41,318							41,318		
2006	830112313	エスティケイテクノロジー株式会社	11,798							11,798		
2006	984398846	エステック株式会社	3,310							3,310		
2006	260782281	エスメント関東株式会社	54,700							54,700		
2006	720140008	エヌ・アンド・イー・株式会社	36,486							36,486		
2006	985635533	エヌ・イー・ケムキャット株式会社	26,160							26,160		
2006	986207756	エヌ・ティ・ティ・コムウェア・ピリングソリューション株式会社	4,130							4,130		
2006	987589510	エヌ・ティ・ティ・コムウェア株式会社	31,370							31,370		
2006	983294678	エヌ・ティ・ティ都市開発株式会社	36,764							36,764		
2006	610120887	エヌイーシール株式会社	4,350							4,350		
2006	350061639	エヌエスアドバンテック株式会社	6,960							6,960		
2006	470168837	エヌエスジー・ヴェトロテックス株式会社	50,700							50,700		
2006	201429118	エヌケーケーシームレス銅管株式会社	125,000							125,000		
2006	985140142	エヌシーアイ電子株式会社	12,600							12,600		
2006	400121508	エヌジーケー・アドレック株式会社	10,600							10,600		
2006	400830318	エヌジーケー・プリンターセラミックス株式会社	14,700							14,700		
2006	400100393	エヌティーテクノ株式会社	15,984							15,984		
2006	260057351	エヌデーシー株式会社	12,210							12,210		
2006	984118503	エヌビーエフジャパン株式会社	7,180							7,180		
2006	220088568	エヌビー化成株式会社	4,150							4,150		
2006	580088218	エネサーブ株式会社	199							199	3,195	
2006	580164866	エノモト工業株式会社	3,470							3,470		
2006	982145010	エハラ食品工業株式会社	12,960							12,960		
2006	984527809	エフシーアイジャパン株式会社	3,518							3,518		
2006	110177429	エブソンアトミックス株式会社	12,400							12,400		
2006	986380475	エブソンイメージングデバイス株式会社	180,500						14,500	195,000		
2006	200229444	エフソントヨコム株式会社	38,651							38,651		
2006	982897865	エム・イー・エム・シー株式会社	27,033							27,033		
2006	260252927	エム・シー・ターミナル株式会社	18,100							18,100		
2006	530120489	エム・シーシー食品株式会社	4,170							4,170		
2006	982733826	エム・セテック株式会社	28,274							28,274		
2006	983602186	エムアールシー・デュボン株式会社	3,660							3,660		
2006	370229255	エムアールシーポリサッカライド株式会社	13,000							13,000		
2006	110081927	エムアールシーユニテック株式会社	5,500							5,500		
2006	982554585	エムケーチーズ株式会社	9,826							9,826		
2006	560019465	エムシー工業株式会社	4,036							4,036		
2006	160038844	エムテックスマツムラ株式会社	10,000							10,000		
2006	400761711	エリエール テクセル株式会社	10,773							10,773		
2006	240276298	エリエールペーパーテック株式会社	11,010							11,010		
2006	200340671	エルナー株式会社	19,500							19,500		
2006	580111460	エルネット有限会社	3,441							3,441		
2006	190323778	エレクトロテクノ株式会社	41,150							41,150		
2006	430101810	エンシュウ株式会社	14,700							14,700		
2006	240480246	オイシア株式会社	9,024							9,024		
2006	200122180	オイレス工業株式会社	10,800							10,800		
2006	586765602	オー・イー・ピーマネジメント株式会社	30,300							30,300		
2006	580988249	オー・イー・ピー熱供給株式会社	2,610							2,610	11,300	
2006	580978014	オー・エム・ビル管理株式会社	11,700							11,700		
2006	984718551	オー・エル・エス有限会社	7,674							7,674		
2006	985079876	オー・ケー・ピー株式会社	3,110							3,110		
2006	370007829	オーアイ工業株式会社	6,175							6,175		
2006	580027212	オーアンドケーステール株式会社	12,149							12,149		
2006	987284043	オーウェンスコーニング製造株式会社	85,200	8,203						93,403		
2006	440052174	オーエスジー株式会社	57,409							57,409		
2006	580128903	オーエム工業株式会社	9,906							9,906		
2006	610066316	オーエム産業株式会社	7,105							7,105		
2006	400022896	オークマ株式会社	40,520							40,520		
2006	710282903	オークラウド株式会社	18,600							18,600		
2006	710045749	オークラ製紙株式会社	3,645							3,645		
2006	581500551	オーク管理株式会社	6,860							6,860		
2006	800053481	オーケー食品工業株式会社	12,550							12,550		
2006	201814592	オートリブ株式会社	3,950						28,740	32,690		
2006	250352384	オート化学工業株式会社	3,100							3,100		
2006	740107154	オオノ開発株式会社	4,480							4,480		
2006	600141892	オーハイ株式会社	9,990							9,990		
2006	981070934	オーバルコート大崎マークウエスト管理組合	2,950							2,950		
2006	400147040	オオフユニティ株式会社		18,100						18,100		

①-1 特定事業所排出者

注1：権利利益保護請求が認められた事業者について、当該排出量が逆算されないよう、一部の排出量を「*」と表示している。
 注2：エネルギー起源CO₂（発電所等配分前）は、エネルギー起源CO₂と重複しているため、合計排出量には加算していない。
 発電所又は熱供給施設に係るエネルギー起源CO₂（発電所等配分前）については①-2参照。

排出年度	特定排出者コード	特定排出者名	温室効果ガス算定排出量（単位：tCO ₂ ）							排出量合計	<参考>エネルギー起源CO ₂ （発電所等配分前）(注2)	関連情報掲載頁
			エネルギー起源CO ₂	非エネルギー起源CO ₂	非エネルギー起源CO ₂ （廃棄物の原料使用）	CH ₄	N ₂ O	HFC	PFC			
2006	987840300	オーマイ株式会社	7,720							7,720		
2006	540324203	オーミケンシーヨシ株式会社	68,052		11,500					79,552		
2006	580013182	オーミケンシー株式会社	5,890							5,890		
2006	985103908	オカモト株式会社	75,890							75,890		
2006	900014996	オキコ株式会社	4,300							4,300		
2006	240054852	オグラ金属株式会社	2,830							2,830		
2006	400021727	オザワ織工株式会社	9,882							9,882		
2006	985080591	オスカ化学株式会社	4,400							4,400		
2006	200938568	オスラム・メルコ株式会社	16,739							16,739		
2006	600130585	オタフクソース株式会社	4,560							4,560		
2006	800009071	オタライト株式会社	3,030							3,030		
2006	610007128	オハヨー乳業株式会社	44,006							44,006		
2006	981130504	オフナイト鉱業株式会社	6,563							6,563		
2006	986064009	オペロンテックス株式会社	15,000							15,000		
2006	550091642	オムロンセミコンダクターズ株式会社						13,786		13,786		
2006	870035980	オムロンリレーアンドデバイス株式会社	8,030							8,030		
2006	500015052	オムロン株式会社	31,837							31,837		
2006	670024748	オムロン倉吉株式会社	8,323							8,323		
2006	310000325	オムロン飯田株式会社	3,780							3,780		
2006	985535126	オリエンタルエン지니어リング株式会社	3,940							3,940		
2006	380010121	オリエンタルテック工業株式会社	3,790							3,790		
2006	985081005	オリエンタル酵母工業株式会社	26,949							26,949		
2006	580097001	オリエント化学工業株式会社	5,530							5,530		
2006	900001129	オリオンビール株式会社	18,000							18,000		
2006	330028781	オリオン機械株式会社	5,050							5,050		
2006	985081702	オリジン電気株式会社	3,240							3,240		
2006	987356643	オリックス資源循環株式会社	27,400							27,400		
2006	981313649	オリックス不動産投資法人	2,880							2,880		
2006	550023811	オリベイト株式会社	9,528							9,528		
2006	985904382	オリンパスイメージング株式会社	20,300							20,300		
2006	985081909	オリンパス株式会社	15,747							15,747		
2006	982790214	オルトヨコハマビジネスセンター管理組	4,900							4,900		
2006	987855429	オン・セミコンダクター・テクノロジー株式会社	180,000					7,500	12,000	199,500		
2006	720111267	オランダ農業協同組合	7,510							7,510		
2006	987987615	カーディナルヘルス・ジャパン408株式会社	7,590							7,590		
2006	987599955	ガーデンベーカーリー株式会社	6,180							6,180		
2006	450062209	カイインダストリーズ株式会社	3,884							3,884		
2006	190117949	カイハツポート株式会社	26,500							26,500		
2006	620049570	カイハラ産業株式会社	53,394							53,394		
2006	890000364	カクイ株式会社	5,533							5,533		
2006	400157331	カゴメビデオ株式会社	10,000							10,000		
2006	400027300	カゴメ株式会社	43,917							43,917		
2006	690052113	カシオマイクロニクス株式会社	30,100							30,100		
2006	985110500	カシオ計算機株式会社	5,270							5,270		
2006	380125110	カジナイロン株式会社	4,198							4,198		
2006	380017481	カジレーネ株式会社	3,920							3,920		
2006	580026000	カシロマテックス株式会社	3,011							3,011		
2006	980551511	かどや製油株式会社	18,100							18,100		
2006	410005262	カナエ工業株式会社	3,980							3,980		
2006	560070600	カネカソーラーテック株式会社	13,533							13,533		
2006	460036534	カネソウ株式会社	4,238							4,238		
2006	530046551	カネテツテリカフーズ株式会社	12,200							12,200		
2006	400027730	カネハツ食品株式会社	9,810							9,810		
2006	610011819	カネバ食品株式会社	16,860							16,860		
2006	210034984	カプセル・ジャパン株式会社	8,330							8,330		
2006	982084694	カミタルク株式会社	4,650							4,650		
2006	760007862	カモ井加工紙株式会社	7,010							7,010		
2006	760008707	カモ井食品工業株式会社	4,220							4,220		
2006	985132605	カヤバ工業株式会社	111,710							111,710		
2006	700085223	カラカミ観光株式会社	43,102							43,102		
2006	985682005	カルソニックカンセイ株式会社	54,210							54,210		
2006	240258478	カルソニックハリソン株式会社	8,610							8,610		
2006	260025320	ガルパテックス株式会社	18,100							18,100		
2006	982943501	カルビーポテト株式会社	25,800							25,800		
2006	600009030	カルビー株式会社	76,210							76,210		
2006	550132333	カルビー湖南株式会社	22,363							22,363		
2006	985111703	カルビス株式会社	48,000							48,000		
2006	580001753	カワイ電線株式会社	2,200							2,200		
2006	600039905	カワダ株式会社	14,633							14,633		
2006	450140056	カワボウテックスチャード株式会社	4,650							4,650		
2006	580252931	ガンツ化成株式会社	4,570							4,570		
2006	580004156	カンボウプラス株式会社	9,601							9,601		
2006	985112308	カンロ株式会社	13,130							13,130		
2006	985144704	キーコーヒー株式会社	6,389							6,389		
2006	985142503	キーパー株式会社	10,985							10,985		
2006	985150505	キクチカラー株式会社	3,920							3,920		
2006	270146580	キサイフーズ工業株式会社	11,300							11,300		
2006	740098402	キスケ株式会社	4,430							4,430		
2006	260018707	キッコーマン株式会社	46,338							46,338		
2006	300002255	キッセイ薬品工業株式会社	11,720							11,720		
2006	710082054	キヤスコ株式会社	2,676							2,676		
2006	270330885	キヤノン・コンポーネンツ株式会社	18,200					3,900		22,100		
2006	983801528	キヤノンアールバ株式会社	8,484							8,484		
2006	250085422	キヤノンオプトロン株式会社	9,680							9,680		
2006	985663000	キヤノンセミコンダクターエキップメント株式会社	6,410							6,410		
2006	985402541	キヤノンファインテック株式会社	8,940							8,940		
2006	980718508	キヤノンプレジジョン株式会社	39,777							39,777		
2006	985142611	キヤノンマーケティングジャパン株式会社	10,501							10,501		
2006	985224888	キヤノン化成株式会社	69,700							69,700		
2006	985142601	キヤノン株式会社	250,572							250,572		
2006	270035366	キヤノン電子株式会社	18,760							18,760		
2006	985070208	キャポットジャパン株式会社	6,801							6,801		
2006	982587432	キャポットスーパーメタル株式会社	13,500							13,500		
2006	981165395	キャロットタワー管理組合	4,260							4,260		
2006	800187654	キューサイ株式会社	11,000							11,000		
2006	985142906	キュービー株式会社	62,486							62,486		
2006	985142915	キュービー醸造株式会社	4,990							4,990		143

①-1 特定事業所排出者

注1：権利利益保護請求が認められた事業者について、当該排出量が逆算されないよう、一部の排出量を「*」と表示している。
 注2：エネルギー起源CO₂（発電所等配分前）は、エネルギー起源CO₂と重複しているため、合計排出量には加算していない。
 発電所又は熱供給施設に係るエネルギー起源CO₂（発電所等配分前）については①-2参照。

排出年度	特定排出者コード	特定排出者名	温室効果ガス算定排出量（単位：tCO ₂ ）							排出量合計	<参考>エネルギー起源CO ₂ （発電所等配分前）(注2)	関連情報掲載頁
			エネルギー起源CO ₂	非エネルギー起源CO ₂	非エネルギー起源CO ₂ （廃棄物の原料使用）	CH ₄	N ₂ O	HFC	PFC			
2006	410134967	キュムラス株式会社	3,050							3,050		
2006	390009231	キョーセイ株式会社	4,990							4,990		
2006	982387262	キリンディスタリリー株式会社	18,200							18,200		
2006	981009149	キリンビバレッジ株式会社	36,675							36,675		
2006	540093106	キンギサイン株式会社	8,280							8,280		
2006	580223715	キングバーツ株式会社	3,980							3,980		
2006	580191003	キンセイマテック株式会社	4,604							4,604		
2006	580497765	クオリカプス株式会社	10,000							10,000		
2006	985175003	クニミネ工業株式会社	20,599							20,599		
2006	200154281	クノール食品株式会社	27,394							27,394		
2006	582328153	クボタシーアイ株式会社	34,095							34,095		
2006	240125702	クボタ松下電工外装株式会社	169,773							169,773		
2006	580215311	クボタ精機株式会社	5,375							5,375		
2006	870320061	くまもと新世紀株式会社	4,470							4,470		
2006	985336801	グラクソスミスクライン株式会社	6,490							6,490		
2006	984599862	クラシエファーズ株式会社	3,190							3,190		
2006	260021957	クラボウリネンサプライ株式会社	5,360							5,360		
2006	530006813	クラリアントジャパン株式会社	8,717							8,717		
2006	180030629	クラリオン製造プロテック株式会社	4,260							4,260		
2006	610073482	クラレケミカル株式会社	21,467							21,467		
2006	580011741	クラレプラステックス株式会社	5,520							5,520		
2006	740317607	クラレ西条株式会社	151,582							151,582		
2006	800502004	ランド・ハイアット福岡株式会社	8,720							8,720		
2006	710232151	ランフーズ株式会社	4,380							4,380		
2006	400208280	クリオン株式会社	68,756							68,756		
2006	260021812	グリコ千葉アイスクリーム株式会社	4,980							4,980		
2006	985173107	グリコ乳業株式会社	54,120							54,120		
2006	530138133	グリコ兵庫アイスクリーム株式会社	4,403							4,403		
2006	581497831	クリスタ長堀株式会社	5,760							5,760		
2006	582164561	クリテックサービス株式会社	4,790							4,790		
2006	985033492	クリナップ株式会社	3,496							3,496		
2006	100428337	クレードル食品株式会社	12,013							12,013		
2006	985172665	クレノートン株式会社	13,500							13,500		
2006	988190934	クレハ エクステック株式会社	3,170							3,170		
2006	580004236	クレハエラストマー株式会社	11,310							11,310		143
2006	250354173	クレハプラステックス株式会社	11,950							11,950		
2006	60043162	クローバー電子工業株式会社	15,747							15,747		
2006	540029268	グローリー株式会社	6,484							6,484		
2006	540130809	グローリー機器株式会社	2,729							2,729		
2006	400040670	クロダイト工業株式会社	11,915							11,915		
2006	220013431	クンセン株式会社	7,605							7,605		
2006	580513500	クンゼ開発株式会社	12,048							12,048		
2006	580011811	クンゼ株式会社	46,096							46,096		
2006	580414118	クンゼ物流株式会社	6,770							6,770		
2006	430123423	ケイ・アイ化成株式会社	7,050							7,050		
2006	260481591	ケイアンドティーファインケミカル株式会社	3,881							3,881		
2006	200880495	ケイエスピー熱供給株式会社	1,020							1,020	2,770	
2006	580291251	ゲイツ・ユニッタ・アジア株式会社	10,684							10,684		
2006	390000441	ケイテール株式会社	6,369							6,369		
2006	988831898	ケイテック株式会社	9,782							9,782		
2006	800036319	ケイビーシー開発株式会社	2,740							2,740		
2006	983578625	ケイヨーリソート開発株式会社	14,800							14,800		
2006	400154189	ケイワイタイル株式会社	3,900							3,900		
2006	380006791	ケーエス染色株式会社	12,846							12,846		
2006	983429090	ケッチェン・ブラック・インターナショナル株式会社	4,723							4,723		
2006	130228599	ケミコンシーリングラバー株式会社	3,221							3,221		
2006	130228605	ケミコン岩手株式会社	9,712							9,712		
2006	100723061	ケミコン宮城株式会社	19,800							19,800		
2006	160239181	ケミコン山形株式会社	12,100							12,100		
2006	190181725	ケミコン福島株式会社	6,004							6,004		
2006	160207007	ケミコン米沢株式会社	6,390							6,390		
2006	530245920	ケミプロファインケミカル株式会社	4,749							4,749		
2006	530316763	ケミプロ化成株式会社	14,395							14,395		
2006	530138124	ケンコーマヨネーズ株式会社	9,099							9,099		
2006	760126531	コウノシマ化成株式会社	8,140							8,140		
2006	450005383	コーテック株式会社	11,400							11,400		
2006	500118480	コーデンシ株式会社	4,260						12,000	16,260		
2006	987014361	コーニングジャパン株式会社	105,000							105,000		
2006	985532911	コープケミカル株式会社	28,392							28,392		
2006	983157104	コープビル管理会	2,360							2,360		
2006	10511515	コープフーズ株式会社	9,157							9,157		
2006	985182714	コープ食品株式会社	11,280							11,280		
2006	980696456	ゴールドバック株式会社	43,120							43,120		
2006	981440276	ゴールドマン・サックス・ジャパン・ホールディングス有限会社	8,100							8,100		
2006	984985457	コカ・コーライーストジャパンプロダクツ株式会社	115,252							115,252		
2006	820178779	コカ・コーラウエストジャパンプロダクツ株式会社	80,900							80,900		
2006	401218781	コカ・コーラセントラルジャパンプロダクツ株式会社	38,130							38,130		
2006	220076594	コガックス株式会社	3,173							3,173		
2006	987906439	コグニスジャパン株式会社	7,318							7,318		
2006	582251147	コクヨファニチャー株式会社	4,831							4,831		
2006	130113966	コスモ工業株式会社	4,012							4,012		
2006	987052844	コスモ松山石油株式会社	166,483							166,483		
2006	985373108	コスモ石油株式会社	3,510,615			21,736				3,532,351	1,110,000	
2006	450047866	コダマ樹脂工業株式会社	47,331							47,331		
2006	840070825	コトブキ製紙株式会社	26,500							26,500		
2006	987371391	コニカミノルタエムジー株式会社	9,150							9,150		
2006	280047736	コニカミノルタオプトプロダクト株式会社	10,100							10,100		
2006	987372610	コニカミノルタオプト株式会社	73,267							73,267		
2006	581769627	コニカミノルタガラステック株式会社	6,544							6,544		
2006	430118165	コニカミノルタケミカル株式会社	3,110							3,110		
2006	440130520	コニカミノルタコンポネンツ株式会社	3,710							3,710		
2006	530363852	コニカミノルタサプライズ関西株式会社	9,146							9,146		
2006	987370437	コニカミノルタビジネスエキスパート株式会社	96,701							96,701		

①-1 特定事業所排出者

注1：権利利益保護請求が認められた事業者について、当該排出量が逆算されないよう、一部の排出量を「*」と表示している。
 注2：エネルギー起源CO₂（発電所等配分前）は、エネルギー起源CO₂と重複しているため、合計排出量には加算していない。
 発電所又は熱供給施設に係るエネルギー起源CO₂（発電所等配分前）については①-2参照。

排出年度	特定排出者コード	特定排出者名	温室効果ガス算定排出量（単位：tCO ₂ ）							排出量合計	<参考>エネルギー起源CO ₂ （発電所等配分前）(注2)	関連情報掲載頁
			エネルギー起源CO ₂	非エネルギー起源CO ₂	非エネルギー起源CO ₂ （廃棄物の原料使用）	CH ₄	N ₂ O	HFC	PFC			
2006	580008422	コニシ株式会社	4,420							4,420		
2006	330301621	コバル・ヤマダ株式会社	2,790							2,790		
2006	985514809	コバレントマテリアル株式会社	73,135							73,135		
2006	340182318	コバレントマテリアル関川株式会社	6,870							6,870		
2006	340224006	コバレントマテリアル新潟株式会社	64,400							64,400		
2006	860042793	コバレントマテリアル長崎株式会社	16,054							16,054		
2006	640026536	コバレントマテリアル徳山株式会社	48,800							48,800		
2006	986128429	コベルコクレール株式会社	3,496							3,496		
2006	985845209	コベルコ建機株式会社	15,660							15,660		
2006	370246873	コマツキャストテックス株式会社	69,200							69,200		
2006	985191400	コマツユーティリティ株式会社	14,110							14,110		
2006	380028869	コマニー株式会社	4,790							4,790		
2006	201738768	コロムビアデジタルメディア株式会社	5,850							5,850		
2006	981108369	コンティネンタル・テベース株式会社	6,200							6,200		
2006	600591681	コンベンシュミット株式会社	11,300							11,300		
2006	200293211	ザ・インクテック株式会社	15,740							15,740		
2006	900173099	ザ・テラスホテルズ株式会社	7,250							7,250		
2006	580179733	ザ・バック株式会社	11,489							11,489		
2006	985210087	サーモ株式会社	19							19		
2006	995300007	さいたま市	2,300	135,600		3,100				141,000		
2006	985210309	サイデン化学株式会社	3,550							3,550		
2006	992210499	サウスボット静岡ホテル共有組合	3,800							3,800		
2006	992210597	サウスボット静岡管理組合	4,970							4,970		
2006	390001241	サカイオーベックス株式会社	73,274							73,274		
2006	400048131	サカエ理工工業株式会社	21,982							21,982		
2006	580021818	サカタインクス株式会社	7,360							7,360		
2006	500025424	サカレン株式会社	11,920							11,920		
2006	981280271	サクラテック株式会社	5,850							5,850		
2006	430007255	サクラ工業株式会社	4,010							4,010		
2006	100736050	さくら野東北株式会社	15,340							15,340		
2006	890219797	サザンクリーン協同組合	3,603							3,603		
2006	990885107	さしま環境管理事務組合	4,700							4,700		
2006	986335513	サッポロビール株式会社	124,223							124,223		
2006	580034155	サトレストランシシステムズ株式会社	3,710							3,710		
2006	986001125	サノフィアベンティス株式会社	7,466							7,466		
2006	910039999	サミットシート株式会社	2,510							2,510		
2006	140036459	サミット小名浜エスパワー株式会社	36,000							36,000	415,000	
2006	580064388	サミット昭和アルミ株式会社	39,200							39,200		
2006	995410395	サミット美浜パワー株式会社	5,010							5,010	149,000	
2006	350142352	サミット明星パワー株式会社	12,900							12,900	105,000	
2006	580056312	サムテック株式会社	14,012							14,012		
2006	980755619	サン・アルミニウム工業株式会社	10,900							10,900		
2006	250283803	サン・トックス株式会社	44,500							44,500		
2006	983358318	サン・マイクロシステムズ株式会社	2,620							2,620		
2006	985613401	サンアグロ株式会社	11,927							11,927		
2006	988153402	サンアグロ株式会社	9,905							9,905		
2006	260622170	サンアロイ株式会社	7,520							7,520		
2006	982410736	サンアローマ株式会社	96,800							96,800		
2006	985211100	サンウエーブ工業株式会社	9,100							9,100		
2006	400115019	サンエイ株式会社	3,100	40,600						43,700		
2006	400548826	サンエイ糖化株式会社	60,300							60,300		
2006	240314970	サンエコーマル株式会社		59,400						59,400		144
2006	370287099	サンエツ金属株式会社	43,734							43,734		
2006	890108841	サンキョーミート株式会社	5,140							5,140		
2006	580013736	サンキン株式会社	4,720							4,720		
2006	720131260	サンクルボ阿南協同組合	2,510							2,510		
2006	400095453	サンクレーン株式会社	16,064							16,064		
2006	450133347	サンケミカル株式会社（岐阜県）	6,020							6,020		
2006	200725836	サンケミカル株式会社（神奈川県）	6,820							6,820		
2006	380291442	サンケンオプトプロダクツ株式会社	10,552							10,552		
2006	270034402	サンケン電気株式会社	11,064							11,064		
2006	500007711	サンコール株式会社	12,150							12,150		
2006	260129290	サンゴバン・ティーム株式会社	14,300							14,300		
2006	570005249	サンゴバンセラミックマテリアルズ株式会社	3,680							3,680		
2006	460155965	サンジシシ醸造株式会社	3,760							3,760		
2006	580023394	サンスター株式会社	6,399							6,399		
2006	580896572	サンスター技研株式会社	5,936							5,936		
2006	984111530	サンダイヤポリマー株式会社	70,529							70,529		
2006	740161462	サンタ株式会社	6,610							6,610		
2006	330042752	サンタ軽金属工業株式会社	7,920							7,920		
2006	220018518	サンデン株式会社	26,700				4,480			31,180		
2006	540225681	サントクテック株式会社	21,324							21,324		
2006	580008404	サントリー株式会社	229,068							229,068		
2006	980772979	サントリー食品工業株式会社	44,600							44,600		
2006	985236207	サンノーマ株式会社	6,236							6,236		
2006	580238905	サンノブ株式会社	4,782							4,782		
2006	250376199	サンバーグ株式会社	5,810							5,810		
2006	400048328	サンハウス食品株式会社	9,150							9,150		
2006	985245206	サンビック株式会社	4,750							4,750		
2006	890056154	サンフィード工業株式会社	4,390							4,390		
2006	890063838	サンベースフード株式会社	5,060							5,060		
2006	280027519	サンペーパー株式会社	6,460							6,460		
2006	986811232	サンポリマー株式会社	5,640							5,640		
2006	130133815	サンホレスト化成工業株式会社	5,229							5,229		
2006	450002873	サンメッセ株式会社	7,260							7,260		
2006	460060208	サンレックス工業株式会社	35,500							35,500		
2006	220265466	サンワ アルテック株式会社	6,330							6,330		
2006	230091075	サンワテック株式会社	6,100							6,100		
2006	230068433	サンワプレジジョン株式会社	3,760							3,760		
2006	890095878	サン食品株式会社	4,380							4,380		
2006	580337627	サン電子工業株式会社	11,810							11,810		
2006	250473002	シー・エフ・ケイ株式会社	5,430							5,430		
2006	985300021	シーアイ化成株式会社	39,623							39,623		
2006	983369321	シーイー横河メディカルシステム株式会社	4,810							4,810		
2006	340213236	シイエムケイ浦原電子株式会社	21,100							21,100		
2006	240432795	シーケーエヌドライブライズ宇都宮株式会社	9,990							9,990		
2006	370034209	シーケー金属株式会社	12,351							12,351		
2006	581318411	シーダム株式会社	5,476							5,476		

①-1 特定事業所排出者

注1：権利利益保護請求が認められた事業者について、当該排出量が逆算されないよう、一部の排出量を「*」と表示している。
 注2：エネルギー起源CO₂（発電所等配分前）は、エネルギー起源CO₂と重複しているため、合計排出量には加算していない。
 発電所又は熱供給施設に係るエネルギー起源CO₂（発電所等配分前）については①-2参照。

排出年度	特定排出者コード	特定排出者名	温室効果ガス算定排出量（単位：tCO ₂ ）							排出量合計	<参考>エネルギー起源CO ₂ （発電所等配分前）(注2)	関連情報掲載頁	
			エネルギー起源CO ₂	非エネルギー起源CO ₂	非エネルギー起源CO ₂ （廃棄物の原料使用）	CH ₄	N ₂ O	HFC	PFC				SF ₆
2006	760029921	シービー化成株式会社	20,557								20,557		
2006	610336242	ジェイ・エス・ティ電子工業株式会社	9,860								9,860		
2006	390034037	ジェイ・エス株式会社	9,020								9,020		
2006	987379589	ジェイ・バス株式会社	10,506								10,506		
2006	400822989	ジェイアールセントラルビル株式会社	24,400								24,400		
2006	850213494	ジェイアール九州ハウステンボスホテル株式会社	5,080								5,080		
2006	986116231	ジェイアール東海不動産株式会社	2,700								2,700		
2006	986879721	ジェイアール東日本商業開発株式会社	15,200								15,200		
2006	530069528	ジェイエイ西日本くみあい飼料株式会社	4,135								4,135		
2006	400165567	ジェイエイ東海くみあい飼料株式会社	8,020								8,020		
2006	800231430	ジェイエイ北九州くみあい飼料株式会社	5,650								5,650		
2006	250244242	ジェイエスアール クレイトン エラストマー株式会社	51,500								51,500		
2006	350039431	ジェイティシエムケイ株式会社	20,636								20,636		
2006	983523304	ジェイティ不動産株式会社	18,970								18,970		
2006	985864901	ジェイフィルム株式会社	19,129								19,129		
2006	985201005	ジェイワイテックス株式会社	33,767								33,767		
2006	986570031	ジェーシービレッジ株式会社	2,963								2,963		
2006	200181215	ジェコー株式会社	5,430								5,430		
2006	270471023	ジェネシス・テクノロジー株式会社	18,790								18,790		
2006	985111900	シェブロンジャパン株式会社	7,270								7,270		
2006	580211920	シェリング・ブラウ株式会社	4,360								4,360		
2006	570008509	シオタニ株式会社	9,350								9,350		
2006	980949784	シオマテック株式会社	29,060								29,060		
2006	580013351	シキボウ株式会社	7,042								7,042		
2006	300057413	シキボウ電子株式会社	4,930								4,930		
2006	230010228	しげる工業株式会社	9,760								9,760		
2006	970155793	シチズン・ディスプレイ株式会社	5,840								5,840		
2006	280005905	シチズンセイミツ株式会社	11,258								11,258		
2006	890155706	シチズンセイミツ鹿児島株式会社	4,594								4,594		
2006	330000108	シチズンファインテック株式会社	11,000								11,000		
2006	985300602	シチズンホールディングス株式会社	26,037								26,037		
2006	330097017	シチズンマシナリー株式会社	7,590								7,590		
2006	330024594	シチズンミヨタ株式会社	17,392								17,392		
2006	270080755	シチズン埼玉株式会社	3,320								3,320		
2006	280039841	シチズン電子株式会社	6,130								6,130		
2006	270055734	シチズン東北株式会社	6,432								6,432		
2006	310009447	シチズン平和時計株式会社	4,079								4,079		
2006	10464193	シチズンタマシ株式会社	4,257								4,257		
2006	986012441	シテイバンク・エヌ・エイ	5,680								5,680		
2006	330025921	シナノケンシ株式会社	2,921								2,921		
2006	620146161	シノブデリカ株式会社	3,760								3,760		
2006	580352202	シノブフーズ株式会社	11,823								11,823		
2006	982361981	シノムラ化学工業株式会社	5,076								5,076		
2006	530031271	シバタ工業株式会社	2,965								2,965		
2006	390077160	シブ化成株式会社	10,290								10,290		
2006	400540292	シミズ工業株式会社	15,048								15,048		
2006	760074506	シャープタカヤ電子工業株式会社	35,100								35,100		
2006	580000845	シャープ株式会社	1,059,917				7,392	151,775	120,898		1,339,982		
2006	470104398	シャープ広重三重株式会社	5,340								5,340		
2006	340091204	シャープ新潟電子工業株式会社	5,380								5,380		
2006	690174573	シャープ米子株式会社	41,900						12,906		54,806		
2006	400056508	シャチハタ株式会社	3,960								3,960		
2006	410212858	シャトコ株式会社	284,144								284,144		
2006	400109693	シャニス工業株式会社	9,810								9,810		
2006	580041301	ジャパン・エア・ガズ株式会社	97,326								97,326		
2006	260855823	ジャパン・リサイクル株式会社	23,100								23,100		
2006	987166649	ジャパンエナジー石油開発株式会社	5,782			3,300					9,082		
2006	982814183	ジャパンエポシレジック株式会社	26,664								26,664		
2006	987036340	ジャパンゴアテックス株式会社	25,791								25,791		
2006	201639358	ジャパンコンポジット株式会社	4,770								4,770		
2006	150213001	ジャパンスーパーコート株式会社	21,200								21,200		
2006	650122581	ジャパンファインステール株式会社	20,900								20,900		
2006	260210211	ジャパンフーズ株式会社	41,500								41,500		
2006	230059158	ジャパンメタル株式会社	11,800								11,800		
2006	250448046	ジャパンモーターアンドジェネレーター株式会社	3,470								3,470		
2006	981259615	ジャパンリアルエステイト投資法人	9,990								9,990		
2006	260619307	ジャロロイヤルケータリング株式会社	1,284								1,284		
2006	520146795	ジョイバック株式会社	11,200								11,200		
2006	540037878	ジョウワグローブ株式会社	3,843								3,843		
2006	987507381	ジョンソン・マッセイ・ジャパン・インコーポレイテッド	6,810								6,810		
2006	200109366	ジョンソンコントロールズオートモティブシステムズ株式会社	4,790								4,790		
2006	500107029	シライ電子工業株式会社	8,871								8,871		
2006	983175087	シルトロニック・ジャパン株式会社	86,049								86,049		
2006	370091798	シロウマサイエンス株式会社	7,570								7,570		
2006	200184502	シロキ工業株式会社	34,955								34,955		
2006	985623800	シンジーテック株式会社	8,410								8,410		
2006	710316618	シンボルタワー開発株式会社	4,140								4,140		
2006	710009662	シワ株式会社	14,170								14,170		
2006	582135086	スイスホテル大坂南海株式会社	13,800								13,800		
2006	980793530	スードケミー触媒株式会社	11,594								11,594		
2006	520012479	スガイ化学工業株式会社	21,678								21,678		
2006	10189884	ススキノ十字街ビル株式会社	7,450								7,450		
2006	160046069	スズキハイテック株式会社	5,492								5,492		
2006	430105873	スズキ株式会社	363,770	7,290				550			371,610		
2006	430024668	スズキ精密工業株式会社	36,900								36,900		
2006	985351002	スターゼン株式会社	6,690								6,690		
2006	580077582	スターライト工業株式会社	3,910								3,910		
2006	985341202	スタンレー電気株式会社	55,580								55,580		
2006	570017508	ステラケミファ株式会社	22,366								22,366		
2006	410011125	スルガ銀行株式会社	3,000								3,000		
2006	520068438	セイカ株式会社	81,341								81,341		
2006	987010218	セイコーN.P.C株式会社	17,300					5,720	10,349		33,369		
2006	985403486	セイコーインスツル株式会社	37,370								37,370		
2006	300057960	セイコーエプソン株式会社	186,219					49,657	8,900		244,776		
2006	984959081	セイコープレジジョン株式会社	2,380								2,380		

①-1 特定事業所排出者

注1：権利利益保護請求が認められた事業者について、当該排出量が逆算されないよう、一部の排出量を「*」と表示している。
 注2：エネルギー起源CO₂（発電所等配分前）は、エネルギー起源CO₂と重複しているため、合計排出量には加算していない。
 発電所又は熱供給施設に係るエネルギー起源CO₂（発電所等配分前）については①-2参照。

排出年度	特定排出者コード	特定排出者名	温室効果ガス算定排出量（単位：tCO ₂ ）							排出量合計	<参考>エネルギー起源CO ₂ （発電所等配分前）(注2)	関連情報掲載頁	
			エネルギー起源CO ₂	非エネルギー起源CO ₂	非エネルギー起源CO ₂ （廃棄物の原料使用）	CH ₄	N ₂ O	HFC	PFC				SF ₆
2006	985352805	セイホク株式会社	32,960								32,960		
2006	610040893	セイレイ工業株式会社	10,079								10,079		
2006	390001321	セーレン株式会社	139,480								139,480		
2006	500090997	ゼオンポリミックス株式会社	3,819								3,819		
2006	988124741	ゼオン化成株式会社	5,063								5,063		
2006	550088834	セキスイボード株式会社	14,940								14,940		
2006	985646143	セコム株式会社	13,760								13,760		
2006	586770934	セツカツーン株式会社	7,353								7,353		
2006	582290673	ゼネラルテクノロジ株式会社	15,020								15,020		
2006	985350604	ゼブラ株式会社	2,750								2,750		
2006	450088116	ゼン工業株式会社	5,520	5,740							11,260		
2006	985348301	ゼメダイン株式会社	4,290								4,290		
2006	100048099	ゼライス株式会社	15,186								15,186		
2006	400684640	ゼラミックセンサ株式会社	21,100								21,100		
2006	985350801	ゼリア新業工業株式会社	2,900								2,900		
2006	987969537	ゼレスティカ・ジャパン株式会社	4,300								4,300		
2006	995410297	センシティブィルディング管理組合	6,720								6,720		
2006	996610499	セントシティ北九州管理組合	7,171								7,171		
2006	988283176	セントラルグラスウール株式会社	10,217								10,217		
2006	982192486	セントラルグラスファイバー株式会社	42,700								42,700		
2006	650100575	セントラル化成株式会社	48,200								48,200		
2006	200199532	セントラル自動車株式会社	26,400								26,400		
2006	985350103	セントラル硝子株式会社	789,000	38,500							827,500		
2006	400258281	セントラル製種株式会社	4,570								4,570		
2006	440120621	ソニーイーエムシーエス株式会社	112,838								112,838		
2006	982551322	ソニーエナジー・デバイス株式会社	66,080								66,080		
2006	983588631	ソニーグローバルソリューションズ株式会社	9,457								9,457		
2006	980745176	ソニーケミカル&インフォメーションデバイス株式会社	95,944								95,944		
2006	890006205	ソニーセミコンダクタ九州株式会社	411,190					108,118	32,167		551,475		
2006	985360960	ソニーマニュファクチャリングシステムズ株式会社	4,020								4,020		
2006	985360905	ソニー株式会社	155,150								155,150		
2006	986020407	ソニー生命保険株式会社	8,510								8,510		
2006	100087687	ソニー白石セミコンダクタ株式会社	16,700								16,700		
2006	400067539	ソフエクレール株式会社	3,970								3,970		
2006	983457316	ソフトバンクIDC株式会社	19,160								19,160		
2006	987843633	ソフトバンクテレコム株式会社	61,993								61,993		
2006	987072669	ソフトバンクモバイル株式会社	60,342								60,342		
2006	985773208	ソマル株式会社	5,868								5,868		
2006	270891725	ソラレホテズアンドリゾート株式会社	22,030								22,030		
2006	992810894	ソリオ宝塚第一棟管理組合	3,380								3,380		
2006	201205053	ソレクトロン株式会社	3,890								3,890		
2006	985361107	ソントン食品工業株式会社	10,110								10,110		
2006	710197473	ダイオーペーパーコンパネーティング株式会社	7,687								7,687		
2006	580063667	タイガースポリマー株式会社	8,370								8,370		
2006	580252495	ダイカポリマー株式会社	3,210								3,210		
2006	909182585	ダイカン株式会社	2,780								2,780		
2006	600145238	ダイキョーニシカワ株式会社	66,419								66,419		
2006	580002410	ダイキン工業株式会社	182,436				595,700	1,290,000			2,068,136		
2006	600437171	ダイクレ興産株式会社	4,091								4,091		
2006	985634993	タイコエレクトロニクス アンパ株式会社	14,300								14,300		
2006	982219623	タイコエレクトロニクスレイケム株式会社	3,300								3,300		
2006	581708363	ダイスタージャパン株式会社	16,841								16,841		
2006	330018121	ダイセルノバフォーム株式会社	3,530								3,530		
2006	981110001	ダイセルポリマー株式会社	25,800								25,800		
2006	580005215	ダイセル化学工業株式会社	1,298,471								1,340,618		
2006	580024346	ダイソー株式会社	224,395	18,093	4,610						247,098		
2006	580063602	ダイトーケミックス株式会社	18,674	2,700	667						22,041		
2006	510320894	ダイトー化成株式会社	2,173								2,173		
2006	300006791	ダイナテック株式会社	3,240								3,240		
2006	500001128	ダイニック株式会社	33,400								33,400		
2006	580516950	ダイハツディーゼル株式会社	10,200								10,200		
2006	220026707	ダイハツ九州株式会社	40,338								40,338		
2006	580004559	ダイハツ工業株式会社	474,796								474,796		
2006	580006339	ダイビル株式会社	18,280								18,280		
2006	570012931	ダイベア株式会社	16,120								16,120		
2006	982858366	タイハイ印刷株式会社	7,594								7,594		
2006	260782502	タイハイ電子株式会社	5,470								5,470		
2006	985221840	ダイヤソフト株式会社	174,000								174,000		
2006	370039377	ダイヤテックス株式会社	7,151								7,151		
2006	981277730	ダイヤニトリックス株式会社	9,330								9,330		
2006	580746904	ダイヤフーズ株式会社	4,380								4,380		
2006	580009125	ダイヤモンド電機株式会社	8,070								8,070		
2006	240418778	ダイヤ精密鑄造株式会社	7,890								7,890		
2006	530088882	ダイワスチール株式会社	306,600	3,133							309,733		
2006	586766127	ダイワボウポリテック株式会社	36,011								36,011		
2006	981460644	ダイワボウマテリアルズ株式会社	8,875								8,875		
2006	581175041	ダイワボウレーヨン株式会社	70,100								70,100		
2006	985365204	ダイワ精工株式会社	3,270								3,270		
2006	982433347	ダウ・ケミカル日本株式会社	15,300								15,300		
2006	986028058	ダウ化工株式会社	9,226								9,226		
2006	985268274	タカタ株式会社	12,277								12,277		
2006	840137380	タカタ九州株式会社	2,260								2,260		
2006	250317321	タカノフーズ株式会社	17,340								17,340		
2006	470167549	タカノフーズ関西株式会社	6,320								6,320		
2006	250463258	タカノフーズ関東株式会社	10,376								10,376		
2006	310007952	タカノ株式会社	4,170								4,170		
2006	760018356	タカヤ株式会社	3,328								3,328		
2006	580009072	タカラスタンダード株式会社	14,455								14,455		
2006	580025432	タキロン株式会社	48,676								48,676		
2006	983287459	たちばな電子株式会社							18,000		18,000		
2006	710270896	タック化成株式会社	15,498								15,498		
2006	580009662	タツタ電線株式会社	14,780								14,780		
2006	540053389	タテホ化学工業株式会社	22,810								22,810		
2006	240325687	タヌマフーズ株式会社	3,818								3,818		
2006	270040437	タマポリ株式会社	17,208								17,208		

①-1 特定事業所排出者

注1：権利利益保護請求が認められた事業者について、当該排出量が逆算されないよう、一部の排出量を「*」と表示している。
 注2：エネルギー起源CO₂（発電所等配分前）は、エネルギー起源CO₂と重複しているため、合計排出量には加算していない。
 発電所又は熱供給施設に係るエネルギー起源CO₂（発電所等配分前）については①-2参照。

排出年度	特定排出者コード	特定排出者名	温室効果ガス算定排出量（単位：tCO ₂ ）							排出量合計	<参考>エネルギー起源CO ₂ （発電所等配分前）(注2)	関連情報掲載頁	
			エネルギー起源CO ₂	非エネルギー起源CO ₂	非エネルギー起源CO ₂ （廃棄物の原料使用）	CH ₄	N ₂ O	HFC	PFC				SF ₆
2006	980804750	タマ化学工業株式会社	2,354								2,354		
2006	980725727	タムラ化研株式会社	2,640								2,640		
2006	986708975	タワベーカリー株式会社	8,210								8,210		
2006	240494850	ダントープロダクツ株式会社	11,599								11,599		
2006	340195011	タンレイ工業株式会社	6,130								6,130		
2006	650010020	チタン興業株式会社	38,600								38,600		
2006	988881890	チチヤス株式会社	11,900								11,900		
2006	984014545	チッソポリプロ繊維株式会社	25,779								25,779		
2006	985420601	チッソ株式会社	32,800	9,010	6,710						48,520		
2006	980891002	チッソ石油化学株式会社	316,000	11,144							327,144		
2006	710176910	ちぬや冷食株式会社	9,580								9,580		
2006	610146981	チポリ・ジャパン株式会社	5,290								5,290		
2006	460007837	チヨダウテ株式会社	91,472								91,472		
2006	120079314	ツカサ株式会社	3,610								3,610		
2006	990822009	つくば市		31,300							31,300		
2006	620090982	ツネインホールディングス株式会社	19,410								19,410		
2006	430140390	ツルミオートパーツ協同組合	2,280								2,280		
2006	270044703	ティ・エステック株式会社	12,488								12,488		
2006	810374919	ティール・イー・ピー・テクノロジー株式会社	43,600								43,600		
2006	540324123	ティール・エフ・ピー・ディー株式会社	35,396					12,636	37,643		85,675		
2006	460030002	ティール・ジー・ケー株式会社	5,300								5,300		
2006	984205663	ティール・アイシー・イービー株式会社	11,900								11,900		
2006	986695509	ティール・エイチシー新信株式会社	1,210								1,210	3,850	
2006	170017329	ティール・ピー・アール株式会社	16,215								16,215		
2006	985811505	ティール・エフ・オー株式会社	11,800								11,800		
2006	580003051	ティール・カ株式会社	202,504								202,504		
2006	370035583	ティール・ケ株式会社	5,900								5,900		
2006	400086006	ティール・ケイ株式会社	3,184								3,184		
2006	991110194	ティール・ケイ・ランツ株式会社	2,533								2,533		
2006	983579300	ティール・ケイ・フィルテック株式会社	6,600								6,600		
2006	430012999	ティール・エー株式会社	5,410								5,410		
2006	160079785	ティール・エー工業株式会社	64,800								64,800		
2006	400135871	ティール・エイト株式会社	6,846								6,846		
2006	340243039	ティール・エイト株式会社	413								413		
2006	984596682	ティール・ポリマー株式会社	65,200								65,200		
2006	370210235	ティール・メタル株式会社（富山県）	5,667								5,667		
2006	180023099	ティール・メタル株式会社（福島県）	179,000								179,000		
2006	984643700	デュポン株式会社	9,080								9,080		
2006	270444821	デリカエース株式会社	7,730								7,730		
2006	610304866	デリカジョイ株式会社	3,920								3,920		
2006	600053181	デルタ工業株式会社	10,230								10,230		
2006	985338708	テルモ株式会社	115,500								115,500		
2006	130222933	デンカアツミン株式会社	5,850								5,850		
2006	986776751	デンカポリマー株式会社	8,038								8,038		
2006	980634972	デンカ化工株式会社	14,030								14,030		
2006	994010291	デンカ高純度ガス株式会社	9,830								9,830		
2006	460082500	デンソートリム株式会社	7,710								7,710		
2006	400229388	デンソー機工株式会社	4,863								4,863		
2006	410273460	トエミ・メディア・ソリューションズ株式会社	4,200								4,200		
2006	985461953	トール・エイ・ヨー株式会社	4,960								4,960		
2006	440058276	トール・エース株式会社	11,900								11,900		
2006	460127764	トール・紡マテリアル株式会社	10,800								10,800		
2006	980645457	トール・イン株式会社	9,590								9,590		
2006	450041942	トール・カイ株式会社	19,100								19,100		
2006	530438695	トール・カロ株式会社	8,468								8,468		
2006	983537613	トール・シー・プリンティングサービス株式会社	3,573								3,573		
2006	570015853	トール・ホウダイラック株式会社	4,171								4,171		
2006	70046785	トール・ホウリソート株式会社	7,186								7,186		
2006	580390221	トール・ホー工業株式会社	28,314								28,314		
2006	987062949	トール・メイダイヤ株式会社	3,016								3,016		
2006	580099580	トール・ヨー・エイテック株式会社	14,260								14,260		
2006	580421131	トール・ラク株式会社	10,036								10,036		
2006	540131548	トクセン工業株式会社	82,930								82,930		
2006	550006740	トスコ遊智株式会社	5,619								5,619		
2006	560069369	トステム総務株式会社	3,977								3,977		
2006	450170903	トステム伊吹株式会社	4,457								4,457		
2006	130111184	トステム一関株式会社	5,900								5,900		
2006	981241110	トステム株式会社	115,960								115,960		
2006	470056764	トステム久居株式会社	49,000								49,000		
2006	220158896	トステム前橋株式会社	49,200								49,200		
2006	190345882	トステム福島株式会社	5,557								5,557		
2006	985454153	トッパン・フォームズ株式会社	18,519								18,519		
2006	582036829	トッパン・フォームズ関西株式会社	4,400								4,400		
2006	430041721	トッパン・フォームズ東海株式会社	8,630								8,630		
2006	270049343	トッパンコンテナー株式会社	7,360								7,360		
2006	980940054	トッパンプラステック株式会社	12,778								12,778		
2006	982251685	トッパンレーベル株式会社	4,650								4,650		
2006	300006076	トビーファスナー工業株式会社	3,640								3,640		
2006	985454402	トビー工業株式会社	555,824	4,400							560,224		
2006	670012925	トミタ電機株式会社	4,030								4,030		
2006	190206539	トモエ化学工業株式会社	7,990								7,990		
2006	250339284	トモエ乳業株式会社	9,790								9,790		
2006	400095014	トヨキン株式会社	20,516								20,516		
2006	985212804	トヨクニ電線株式会社	2,680								2,680		
2006	400087148	トヨタ自動車株式会社	1,940,113	15,000		3,100			15,000		1,973,213		144
2006	810271887	トヨタ自動車九州株式会社	151,907								151,907		
2006	100577202	トヨタ自動車東北株式会社	8,360								8,360		
2006	90090323	トヨタ自動車北海道株式会社	155,000								155,000		145
2006	400087139	トヨタ車体株式会社	263,900								263,900		
2006	400131792	トヨタ車体精工株式会社	5,920								5,920		
2006	400087175	トヨタ生活協同組合	5,210								5,210		
2006	400095186	トヨタ紡織株式会社	112,527								112,527		
2006	840142531	トヨタ紡織九州株式会社	7,760								7,760		
2006	840186796	トリゼン食肉協同組合	4,820								4,820		
2006	985650709	トリニティ工業株式会社	15,433								15,433		
2006	610090957	ナイカイ塩業株式会社	134,000								134,000		
2006	985520609	ナイルス株式会社	3,550								3,550		
2006	610033656	ナガオ株式会社	5,850								5,850		

①-1 特定事業所排出者

注1: 権利利益保護請求が認められた事業者について、当該排出量が逆算されないよう、一部の排出量を「*」と表示している。
 注2: エネルギー起源CO₂（発電所等配分前）は、エネルギー起源CO₂と重複しているため、合計排出量には加算していない。
 発電所又は熱供給施設に係るエネルギー起源CO₂（発電所等配分前）については①-2参照。

排出年度	特定排出者コード	特定排出者名	温室効果ガス算定排出量（単位：tCO ₂ ）							排出量合計	<参考>エネルギー起源CO ₂ （発電所等配分前(注2)）	関連情報掲載頁
			エネルギー起源CO ₂	非エネルギー起源CO ₂	非エネルギー起源CO ₂ （廃棄物の原料使用）	CH ₄	N ₂ O	HFC	PFC			
2006	610049914	ナカシマプロペラ株式会社	14,230							14,230		
2006	580362460	ナガセケムテックス株式会社	17,661							17,661		
2006	580650204	ナガセ医薬品株式会社	3,300							3,300		
2006	400095561	ナゴヤアルミ株式会社	5,920							5,920		
2006	220031233	ナショナル建材工業株式会社	11,200							11,200		
2006	982261501	ナスエンジニアリング株式会社	22,400							22,400		
2006	580021498	ナス鋼帯株式会社	15,379							15,379		
2006	180065052	ナノテックス株式会社	3,450							3,450		
2006	981458010	ナブテスコ株式会社	39,474							39,474		
2006	260307604	ナリタ合成株式会社	3,360							3,360		
2006	430119224	ナノヨー株式会社	5,696							5,696		
2006	240279816	ニコーアルミ工業株式会社	4,450							4,450		
2006	420099772	ニコー製紙株式会社	11,500							11,500		
2006	820088869	ニシヨリパック工業株式会社	3,630							3,630		
2006	820015371	ニシヨリ株式会社	6,151							6,151		
2006	810019699	ニシラク乳業株式会社	5,090							5,090		
2006	989521531	ニセコ東山リゾート株式会社	45,600							45,600		
2006	330032943	ニチアスセラテック株式会社	39,600							39,600		
2006	985634106	ニチアス株式会社	65,607							65,607		
2006	985745400	ニチゴ-・モビニール株式会社	4,660							4,660		
2006	520028801	ニチコンタンタル株式会社	22,764							22,764		
2006	500035547	ニチコン株式会社	428,659							428,659		
2006	130082968	ニチコン岩手株式会社	16,200							16,200		
2006	500510330	ニチコン亀岡株式会社	7,447							7,447		
2006	550126846	ニチコン草津株式会社	4,364							4,364		
2006	390846443	ニチコン大野株式会社	9,910							9,910		
2006	130015286	ニチコン朝日株式会社	9,410							9,410		
2006	390095515	ニチコン福井株式会社	8,020							8,020		
2006	580774382	ニチジュン化学株式会社	5,160							5,160		
2006	581329361	ニチハFR C株式会社	9,538							9,538		
2006	985790405	ニチハマテックス株式会社	43,780							43,780		
2006	800423644	ニチバンメディカル株式会社	242							242		
2006	985600304	ニチバン株式会社	18,420							18,420		
2006	400108613	ニチハ株式会社	235,000							235,000		
2006	410267598	ニチハ富士テック株式会社	6,680							6,680		
2006	10224670	ニチロ畜産株式会社	6,440							6,440		
2006	985600501	ニッカウホスキー株式会社	25,683							25,683		
2006	380050117	ニッコー株式会社	27,530							27,530		
2006	580446121	ニッサン石蔵株式会社	3,440							3,440		
2006	985600707	ニッセイ電機株式会社	3,110							3,110		
2006	580066830	ニッセイ同和損害保険株式会社	2,272							2,272		
2006	586717964	ニッタ・ムアー株式会社	3,720							3,720		
2006	400108506	ニッタイ工業株式会社	3,620							3,620		
2006	580004601	ニッタ株式会社	12,800							12,800		145
2006	370249991	ニッソービレッジ株式会社	9,245							9,245		
2006	10097933	ニッソー-東岩株式会社	15,600							15,600		
2006	410190680	ニットク株式会社	17,523							17,523		
2006	987018941	ニッピコラーゲン工業株式会社	34,800							34,800		
2006	580554807	ニッポー株式会社	9,176							9,176		
2006	730016870	ニッポン高度紙工業株式会社	40,199							40,199		
2006	580119172	ニプロファーマ株式会社	61,700							61,700		
2006	980710528	ニプロ医工株式会社	10,100							10,100		
2006	580241811	ニプロ株式会社	56,800							56,800		
2006	260140395	ニューポート産業株式会社	2,660							2,660		
2006	987502081	ニュー新橋ビル管理組合	4,790							4,790		
2006	850001241	ニュー長崎ビルディング株式会社	3,130							3,130		
2006	530434355	ネスレマニュファクチャリング株式会社	125,436							125,436		
2006	580096793	ノーベル製菓株式会社	4,790							4,790		
2006	520090976	ノーリツ鋼機株式会社	9,483							9,483		
2006	985211647	ノバルティスファーマ株式会社	3,710							3,710		
2006	470001944	ノリタケ伊勢電子株式会社	7,638							7,638		
2006	400376857	ノリタケ機材株式会社	3,560							3,560		
2006	986626403	パークタワーホテル株式会社	3,530							3,530		
2006	586763331	ハイアット・リージェンシー・オーサカ株式会社	10,700							10,700		
2006	985673006	ハイエルクロップサイエンス株式会社	5,170							5,170		
2006	580478895	ハイエル薬品工業株式会社	2,940							2,940		
2006	430158456	ハイオニア・ディスプレイ・プロダクツ株式会社	78,300							78,300		
2006	280279786	ハイオニア・マイクロ・テクノロジー株式会社	12,000							12,000		
2006	981383170	ハイオニアプラズマディスプレイ株式会社	56,400							56,400		
2006	985693107	ハイオニア株式会社	9,195							9,195		
2006	260225554	ハイテックケミ株式会社	3,930							3,930		
2006	582381366	ハウスウェルネスフーズ株式会社	6,150							6,150		
2006	860072406	ハウステンボス熱供給株式会社	9							9	8,360	
2006	580065741	ハウス食品株式会社	51,739							51,739		
2006	260058438	ハウダーテック株式会社	19,200							19,200		
2006	580373294	ハウメット・ジャパン株式会社	10,354							10,354		
2006	380110073	ハウス染工株式会社	13,800							13,800		
2006	580046254	ハクスター株式会社	9,100							9,100		
2006	420037205	はごろもフーズ株式会社	3,150							3,150		
2006	400092489	ハジエロ製造株式会社	29,600							29,600		
2006	991311399	ハンフィックセンチュリープレイス丸の内管理組合	10,700							10,700		
2006	900005727	ハンフィック観光産業株式会社	3,690							3,690		
2006	380055580	ハトリ株式会社	6,521							6,521		
2006	510394172	パナソニックAVCディスクサービス株式会社	4,676							4,676		
2006	880051305	パナソニックCC宮崎株式会社	14,919							14,919		
2006	430159373	パナソニックEVエナジー株式会社	37,229							37,229		
2006	580597036	パナソニックエレクトロニックデバイス株式会社	152,854							152,854		
2006	650031736	パナソニックエレクトロニックデバイス山口株式会社	16,502							16,502		
2006	983373539	パナソニックエレクトロニックデバイス山梨株式会社	14,700							14,700		
2006	390034771	パナソニックエレクトロニックデバイス若狭株式会社	7,330							7,330		
2006	690054332	パナソニックエレクトロニックデバイス松江株式会社	18,416							18,416		

①-1 特定事業所排出者

注1：権利利益保護請求が認められた事業者について、当該排出量が逆算されないよう、一部の排出量を「*」と表示している。
 注2：エネルギー起源CO₂（発電所等配分前）は、エネルギー起源CO₂と重複しているため、合計排出量には加算していない。
 発電所又は熱供給施設に係るエネルギー起源CO₂（発電所等配分前）については①-2参照。

排出年度	特定排出者コード	特定排出者名	温室効果ガス算定排出量（単位：tCO ₂ ）							排出量合計	<参考>エネルギー起源CO ₂ （発電所等配分前）(注2)	関連情報掲載頁	
			エネルギー起源CO ₂	非エネルギー起源CO ₂	非エネルギー起源CO ₂ （廃棄物の原料使用）	CH ₄	N ₂ O	HFC	PFC				SF ₆
2006	560024447	パナソニックエレクトロニクスデバイス 伯馬株式会社	44,435								44,435		
2006	750012644	パナソニックエレクトロニクスデバイス 津山株式会社	17,000				8,100				25,100		
2006	580096971	パナソニックエレクトロニクスデバイス 日東株式会社	717								717		
2006	370109032	パナソニックエレクトロニクスデバイス 富山株式会社	8,100								8,100		
2006	390024282	パナソニックエレクトロニクスデバイス 福井株式会社	19,083								19,083		
2006	90026691	パナソニックエレクトロニクスデバイス 北海道株式会社	35,400								35,400		
2006	800036211	パナソニックコミュニケーションズ株式会社	38,418								38,418		
2006	430225826	パナソニックストレージバッテリー株式会社	31,000								31,000		
2006	986124063	パナソニックファクトリーソリューションズ株式会社	7,861								7,861		
2006	580129849	パナソニックフォト・ライティング株式会社	14,778								14,778		
2006	200277414	パナソニックモバイルコミュニケーションズ株式会社	27,316								27,316		
2006	710136951	パナソニック四国エレクトロニクス株式会社	20,231								20,231		
2006	890085174	パナソニック半導体オプトデバイス株式会社	11,275								11,275		
2006	500017389	パナソニック半導体ディスプレイデバイス株式会社	20,572								20,572		
2006	870138118	パナソニック半導体ディスプレイデバイス 熊本株式会社	15,130								15,130		
2006	350143903	パナソニック半導体ディスプレイデバイス 新潟株式会社	13,000								13,000		
2006	201812991	パナソニック半導体デバイスソリューションズ株式会社	5,278								5,278		
2006	984033255	パナック株式会社	4,980								4,980		
2006	985693582	パナック工業株式会社	7,381								7,381		
2006	580456440	パナホーム株式会社	9,098								9,098		
2006	300062610	パナマルキ株式会社	4,300								4,300		
2006	450014730	パビックス株式会社	31,326								31,326		
2006	985692404	パブコック日立株式会社	13,130								13,130		
2006	190186919	ハマツ観光株式会社	5,500								5,500		
2006	985144876	ハラマウントベッド株式会社	1,141								1,141		
2006	190010817	ハラマウント硝子工業株式会社	47,180								47,180		
2006	980870719	ハリオガラス株式会社	14,300								14,300		
2006	582337279	ハリゼンヌ株式会社	2,782								2,782		
2006	740043638	ハリソン東芝ライティング株式会社	27,257								27,257		
2006	540364942	ハリマペーパーテック株式会社	8,950								8,950		
2006	580146581	ハリマ化成株式会社	11,265								11,265		
2006	220229049	ハルナビレッジ株式会社	16,300								16,300		
2006	400112081	ハロマ工業株式会社	6,081								6,081		
2006	530041410	バンドー化学株式会社	56,220								56,220		146
2006	201427051	ハンパシフィックホテル横浜株式会社	8,840								8,840		
2006	985693671	ハンビー食品株式会社	3,750								3,750		
2006	580021433	ヒアスアライズ株式会社	2,650								2,650		
2006	530455641	ビー・アンド・ジー株式会社	45,453								45,453		
2006	390073250	ビーエス化学株式会社	4,750								4,750		
2006	981373422	ビーンスターク・スノー株式会社	14,600								14,600		
2006	50035461	びえいフーズ株式会社	6,280								6,280		
2006	540085221	ヒガシマル醤油株式会社	10,900								10,900		
2006	300062932	ひかり味噌株式会社	5,685								5,685		
2006	985433805	ヒゲタ醤油株式会社	9,870								9,870		
2006	730008994	ひまわり乳業株式会社	5,130								5,130		
2006	400078882	ビューテック株式会社	4,852								4,852		
2006	410007721	ビヨンス株式会社	5,620								5,620		
2006	600133952	ヒラタ精機株式会社	11,961								11,961		
2006	620012239	ヒルタ工業株式会社	20,878								20,878		
2006	370032198	ファーマバック株式会社	3,903								3,903		
2006	985396603	ファイザー株式会社	88,100								88,100		
2006	983718619	ファインクリスタル株式会社	4,063								4,063		
2006	130138203	ファインシンター東北株式会社	4,640								4,640		
2006	710257965	ファインフーズ株式会社	3,300								3,300		
2006	982232840	ファナック株式会社	39,090								39,090		
2006	880192976	フェニックスリゾート株式会社	27,700								27,700		
2006	540120393	フェニックス電機株式会社	2,446								2,446		
2006	760124303	フェニテックセミコンダクター株式会社	38,810					14,400			53,210		
2006	200222837	フォルム株式会社	3,350								3,350		
2006	390006696	フクイボウ株式会社	5,870								5,870		
2006	180018357	フクシマフーズ株式会社	20,800								20,800		
2006	390006088	フクビ化学工業株式会社	23,412								23,412		146
2006	710149734	フクレックス株式会社	6,560								6,560		
2006	710205584	フクロン株式会社	3,710								3,710		
2006	985733507	フジオーゼックス株式会社	33,770								33,770		
2006	984418045	フジクラ開発株式会社	6,260								6,260		
2006	580074375	フジコピアン株式会社	18,300								18,300		
2006	400214859	フジタカ工業株式会社	4,435								4,435		
2006	680048860	フジッコフーズ株式会社	5,240								5,240		
2006	580458121	フジッコ株式会社	32,556								32,556		
2006	270030459	フジノン株式会社	6,380								6,380		
2006	240034312	フジノン佐野株式会社	6,787								6,787		
2006	250345011	フジノン水戸株式会社	9,930								9,930		
2006	401443168	フジパン株式会社	81,847								81,847		
2006	260103408	フジフーズ株式会社	44,670								44,670		
2006	410241733	フジボウテキスタイル株式会社	20,636								20,636		
2006	988846596	フジボウファイバー株式会社	9,692								9,692		
2006	740136334	フジボウ愛媛株式会社	6,390								6,390		
2006	988846602	フジボウ小坂井株式会社	6,995								6,995		
2006	30100787	ふじまるビル株式会社	4,730								4,730		
2006	650024750	フジミツ株式会社	6,970								6,970		
2006	985660901	フジ日本精糖株式会社	3,340								3,340		
2006	440105474	フタバ産業株式会社	101,641								101,641		
2006	400104614	フタムラ化学株式会社	295,140								295,140		
2006	581707491	フライムデリカ株式会社	26,060								26,060		

①-1 特定事業所排出者

注1：権利利益保護請求が認められた事業者について、当該排出量が逆算されないよう、一部の排出量を「*」と表示している。
 注2：エネルギー起源CO₂（発電所等配分前）は、エネルギー起源CO₂と重複しているため、合計排出量には加算していない。
 発電所又は熱供給施設に係るエネルギー起源CO₂（発電所等配分前）については①-2参照。

排出年度	特定排出者コード	特定排出者名	温室効果ガス算定排出量（単位：tCO ₂ ）							排出量合計	<参考>エネルギー起源CO ₂ （発電所等配分前）(注2)	関連情報掲載頁	
			エネルギー起源CO ₂	非エネルギー起源CO ₂	非エネルギー起源CO ₂ （廃棄物の原料使用）	CH ₄	N ₂ O	HFC	PFC				SF ₆
2006	220109935	プライムフーズ株式会社	3,160								3,160		
2006	400119368	ブラザー工業株式会社	14,550								14,550		
2006	400119377	ブラザー精密工業株式会社	6,510								6,510		
2006	985722101	ブラス・テック株式会社	3,150								3,150		
2006	850036157	ブラスナイロン株式会社	5,689								5,689		
2006	981131978	ブラス株式会社	5,053								5,053		
2006	400270114	ブラマック株式会社	3,444								3,444		
2006	981102036	ブリストル・マイヤーズ株式会社	4,530								4,530		
2006	570163481	ブリヂストン・リーガ株式会社	6,880								6,880		
2006	982129132	ブリヂストンエラストック株式会社	22,300								22,300		
2006	270039202	ブリヂストンサイクル株式会社	4,930								4,930		
2006	982268038	ブリヂストンスポーツ株式会社	8,870								8,870		
2006	991121008	ブリヂストンフローテック株式会社	2,300								2,300		
2006	470032708	ブリヂストン化成製品製造株式会社	17,261								17,261		
2006	985722307	ブリマハム株式会社	47,978								47,978		
2006	270476262	ブリマ食品株式会社	7,710								7,710		
2006	250109051	フルトンプロダクツ工業株式会社	6,850								6,850		
2006	990810197	フレキシス株式会社	8,310								8,310		
2006	200261611	フレシ工業株式会社	42,293								42,293		
2006	984116886	フレゼニウス川澄株式会社	13,000								13,000		
2006	992810393	フレンテ西宮管理組合	4,375								4,375		
2006	530552724	プロクター・アンド・ギャンブル・ファーム・イースト・インク	5,267								5,267		
2006	580759081	プロミス株式会社	2,990								2,990		
2006	540091694	ブンセン株式会社	6,114								6,114		
2006	982025245	ペットライン株式会社	6,650								6,650		
2006	982359615	ペルメレック電機株式会社	4,801								4,801		
2006	240491366	ペンタックスオプトテック株式会社	10,900								10,900		
2006	190032860	ペンタックス福島株式会社	3,660								3,660		
2006	985746372	ペンてる株式会社	3,338								3,338		
2006	985751201	ポーソー油脂株式会社	18,023								18,023		
2006	400125534	ポーユー株式会社	3,293								3,293		
2006	270038644	ポーライト株式会社	7,440								7,440		
2006	980391981	ポーラ化成工業株式会社	8,030								8,030		
2006	580081100	ホクシン株式会社	28,561								28,561		
2006	110061951	ホクト化学工業株式会社	7,620								7,620		
2006	330035060	ホクト株式会社	110,302								110,302		
2006	985005701	ホクヨープライウッド株式会社	7,110								7,110		
2006	160010727	ホクヨー株式会社	11,700								11,700		
2006	10236812	ホクレンくみあい飼料株式会社	26,239								26,239		
2006	10130761	ホクレン農業協同組合連合会	283,641								283,641		
2006	400126415	ホンザキ電機株式会社	8,489								8,489		
2006	580865754	ホンデンエフ・ディ株式会社	6,903								6,903		
2006	985065100	ホッシュ・レックスロス株式会社	329,000								329,000		
2006	985421107	ホッシュ株式会社	88,910								88,910		
2006	985515061	ポッターズ・パロティニー株式会社	12,740								12,740		
2006	987681052	ポプリベット・ファスナー株式会社	3,207								3,207		
2006	330311547	ホテル国際21株式会社	4,320								4,320		
2006	270283641	ポラテック株式会社	6,920								6,920		
2006	581365359	ポリテック株式会社	9,815								9,815		
2006	580512530	ポリプラスチック株式会社	305,000								305,000		
2006	985730102	ポリマテック株式会社	12,155								12,155		
2006	470069931	ポルグワーナー・モールステック・ジャパン株式会社	9,676								9,676		
2006	270180812	ホンダエンジニアリング株式会社	21,600								21,600		
2006	985761109	マ・マーマカロニ株式会社	11,950								11,950		
2006	982993530	マースク株式会社	19,170								19,170		
2006	270030207	マーレエンジンコンポーネンツジャパン株式会社	42,583								42,583		
2006	984182943	マイクロンジャパン株式会社	117,000								117,000		
2006	450081133	まこと工業株式会社	10,700								10,700		
2006	410072882	マスコー製紙株式会社	14,956								14,956		
2006	250093371	マックスファスニングシステムズ株式会社	4,950								4,950		
2006	985760809	マックス株式会社	8,770								8,770		
2006	220095517	マック食品株式会社	15,290								15,290		
2006	600002843	マツダ株式会社	979,000								979,000		
2006	830236698	マテイ株式会社	3,250								3,250		
2006	620016031	マナック株式会社	11,800								11,800		
2006	200415682	マナ精密工業株式会社	7,340								7,340		
2006	986106785	マニューライフ生命保険株式会社	2,900								2,900		
2006	985314958	マリフーズ株式会社	3,830								3,830		
2006	450046841	マルアイ石灰工業株式会社	58,900	104,000	4,760						167,660		
2006	580505160	マルイト株式会社	4,680								4,680		
2006	890005048	マルイ食品株式会社	3,900								3,900		
2006	710344677	マルキン忠勇株式会社	8,000								8,000		
2006	330016940	マルコメ株式会社	11,400								11,400		
2006	400127978	マルコ製菓株式会社	4,220								4,220		
2006	440121333	マルサンアイ株式会社	20,900								20,900		
2006	400324583	マルスギ株式会社	24,000								24,000		
2006	985393503	マルハ株式会社	28,375								28,375		
2006	580066589	マルホ株式会社	3,149								3,149		
2006	400128269	マルヤス工業株式会社	27,082								27,082		
2006	991410299	ミウイ橋本管理組合	4,210								4,210		
2006	420204395	ミクニバーテック株式会社	7,800								7,800		
2006	984591381	みずほ証券株式会社	5,800								5,800		
2006	985724947	みずほ情報総研株式会社	4,170								4,170		
2006	985831750	みずほ信託銀行株式会社	29,205								29,205		
2006	130260120	みちのくココア・コーラボダクツ株式会社	11,160								11,160		
2006	100549647	みちのくミルク株式会社	10,300								10,300		
2006	985783401	ミツミ電機株式会社	75,184								75,184		
2006	201308005	みなとみらい二十一熱供給株式会社	0								0	55,813	
2006	400342198	みなと医療生活協同組合	3,630								3,630		
2006	520041372	ミナベ化工株式会社	21,489								21,489		
2006	985804043	ミネベア株式会社	19,650								19,650		
2006	580505268	みのる化成株式会社	7,077								7,077		
2006	810092133	ミハラ金属工場株式会社	6,357								6,357		
2006	996610292	ミハラ電子株式会社	2,464								2,464		
2006	330064769	ミヤマ株式会社	3,590	7,100	5,920						16,610		
2006	600204393	ミヨシ電子株式会社	9,580								9,580		
2006	985785307	ミヨシ油脂株式会社	46,721								46,721		

①-1 特定事業所排出者

注1: 権利利益保護請求が認められた事業者について、当該排出量が逆算されないよう、一部の排出量を「*」と表示している。
 注2: エネルギー起源CO₂ (発電所等配分前) は、エネルギー起源CO₂と重複しているため、合計排出量には加算していない。
 発電所又は熱供給施設に係るエネルギー起源CO₂ (発電所等配分前) については①-2 参照。

排出年度	特定排出者コード	特定排出者名	温室効果ガス算定排出量 (単位: tCO ₂)							排出量合計	<参考> エネルギー起源CO ₂ (発電所等配分前)(注2)	関連情報掲載頁	
			エネルギー起源CO ₂	非エネルギー起源CO ₂	非エネルギー起源CO ₂ (廃棄物の原燃料使用)	CH ₄	N ₂ O	HFC	PFC				SF ₆
2006	980631200	ミライアル株式会社	3,910								3,910		
2006	983413554	ミリケンジャパン株式会社	4,840								4,840		
2006	400065285	ミワ農産化工株式会社	61,200								61,200		
2006	900219939	ムーンビーリゾート株式会社	4,770								4,770		
2006	982026986	ムサシノガイギー株式会社	13,500								13,500		
2006	150098052	むつみ工業株式会社	17,500								17,500		
2006	450019441	ムトー精工株式会社	4,250								4,250		
2006	180008056	ムネカタ株式会社	13,690								13,690		
2006	80110692	メイホク食品株式会社	4,260								4,260		
2006	400100025	メイラ株式会社	18,850								18,850		
2006	500375549	メタコート株式会社	3,516								3,516		
2006	984337386	メタコート工業株式会社	17,752								17,752		
2006	280180665	メデアテック株式会社	10,600								10,600		
2006	890039860	メテック九州株式会社	3,820								3,820		
2006	500079283	メテック北村株式会社	3,238								3,238		
2006	250199021	メモリーテック株式会社	11,200								11,200		
2006	985814101	メルクス株式会社	7,670								7,670		
2006	985071930	メルク株式会社	18,480								18,480		
2006	870351120	メルコ・ディスプレイ・テクノロジー株式会社	24,565						6,600	200,000	231,165		
2006	985242901	メルシャン株式会社	104,064								104,064		
2006	240389498	メルテック株式会社	21,400								21,400		
2006	580539346	メロディアン株式会社	6,440								6,440		
2006	200575551	ものみの塔聖書冊子協会	4,380								4,380		
2006	982105972	モメンティブ・パフォーマンス・マテリアルズ・ジャパン合同会社	81,930								81,930		
2006	580090252	モリテックスチール株式会社	7,686								7,686		
2006	570004902	モリ工業株式会社	14,800								14,800		
2006	988935391	モルガン・スタンレー証券株式会社	6,800								6,800		
2006	450047768	モルザ株式会社	3,890								3,890		
2006	991311998	モレラ岐阜	6,861								6,861		
2006	330098865	ヤマシ金属株式会社	4,240								4,240		
2006	540333141	やしろ商業開発株式会社	3,890								3,890		
2006	620017674	ヤスハラケミカル株式会社	10,257								10,257		
2006	470023852	ヤマギシズム生活豊里実地農事組合法				5,500					5,500		
2006	740019919	ヤマキ株式会社	11,270								11,270		
2006	840055382	ヤマキ製菓株式会社	3,800								3,800		
2006	770001129	やまぐち県酪乳業株式会社	8,870								8,870		
2006	985823669	ヤマザキナビスコ株式会社	19,200								19,200		
2006	400152809	ヤマザキマザック株式会社	11,300								11,300		
2006	460067011	ヤマザキマザック精工株式会社	4,300								4,300		
2006	540111714	ヤマザ蒲鉾株式会社	7,052								7,052		
2006	280078507	ヤマザ醤油株式会社	34,700								34,700		
2006	580288371	ヤマトエスロン株式会社	7,250								7,250		
2006	540350393	ヤマトスチール株式会社	268,000	3,700							271,700		
2006	987232870	ヤマト化学工業株式会社	8,600								8,600		
2006	650040341	ヤマナ鉄工建設株式会社	5,930								5,930		
2006	430018651	ヤマハファインテック株式会社	5,140								5,140		
2006	430007587	ヤマハマリン株式会社	34,390								34,390		
2006	430146105	ヤマハメタニクス株式会社	22,500								22,500		
2006	410009682	ヤマハモーターパワープロダクツ株式会社	5,950								5,950		
2006	430096818	ヤマハリビングテック株式会社	170,000								170,000		
2006	430015561	ヤマハ株式会社	39,996								39,996		
2006	870308011	ヤマハ熊本プロダクツ株式会社	12,800								12,800		
2006	890123954	ヤマハ鹿児島セミコンダクタ株式会社	23,936						4,600	5,200	33,736		147
2006	430113534	ヤマハ発動機株式会社	122,940								122,940		
2006	460019696	ヤマモリ株式会社	21,220								21,220		
2006	420049369	ヤヨイ食品株式会社	29,650								29,650		
2006	690003315	ヤンマーキャステクノ株式会社	16,300								16,300		
2006	580012621	ヤンマー株式会社	81,277								81,277		
2006	820185719	ヤンマー建機株式会社	9,721								9,721		
2006	550117838	ヤンマー農機製造株式会社	9,771								9,771		
2006	200301609	ユアサ化成株式会社	3,472								3,472		
2006	988376435	ユー・エム・シー・ジャパン株式会社	70,200						201,000	11,000	282,200		
2006	986120233	ユー・エム・ジー・イービーエス株式会社	99,300								99,300		
2006	991311291	ユー・エイ・エックス特定目的会社	13,400								13,400		
2006	280059147	ユー・ディ・ナド・ハイ・エス株式会社	25,500								25,500		
2006	987789252	ユー・ビー・エス・マネジメント・サポート株式会社	5,700								5,700		
2006	400157501	ユタカフーズ株式会社	17,000								17,000		
2006	240186305	ユニ・チャーム ベットケア株式会社	3,810								3,810		
2006	985420736	ユニ・チャームプロダクツ株式会社	87,737								87,737		
2006	710306308	ユニ・チャームマテリアル株式会社	6,218								6,218		
2006	400125623	ユニー株式会社	189,323								189,323		
2006	620050347	ユニオンタイヤコード株式会社	19,300								19,300		
2006	982276138	ユニオンツール株式会社	7,370								7,370		
2006	982384206	ユニオン昭和株式会社	6,625								6,625		
2006	985844506	ユニオン石油工業株式会社	30,934								30,934		
2006	210031731	ユニシアジェークーシーズステアリングシステム株式会社	33,459								33,459		
2006	530279991	ユニタイト株式会社	7,560								7,560		
2006	500532991	ユニチカグラスファイバー株式会社	3,900								3,900		
2006	860030747	ユニチカスピニング株式会社	6,926								6,926		
2006	581863807	ユニチカテキスタイル株式会社	8,144								8,144		
2006	581929678	ユニチカファイバー株式会社	16,100								16,100		
2006	584060538	ユニチカリアルティ株式会社	2,990								2,990		
2006	580007523	ユニチカ株式会社	249,710								249,710		
2006	988842701	ユニバーサル製缶株式会社	156,680								156,680		
2006	981366811	ユニバーサル造船株式会社	78,560								78,560		
2006	410503096	ユニプレスモールド株式会社	4,102								4,102		
2006	410025560	ユニプレス株式会社	24,464								24,464		
2006	200536759	ユニプレス九州株式会社	7,840								7,840		
2006	250456861	ユニマテック株式会社	20,499								20,499		
2006	201638619	ゆめおおおか管理組合	5,150								5,150		
2006	983722291	ヨークフーズ株式会社	9,570								9,570		
2006	600144151	ヨシワ工業株式会社	99,130								99,130		
2006	30019694	よつ葉乳業株式会社	115,736								115,736		
2006	981045762	ライオン・アークス株式会社	9,610								9,610		
2006	250138025	ライオンケミカル株式会社	39,392								39,392		
2006	985855107	ライオン株式会社	57,415								57,415		

①-1 特定事業所排出者

注1：権利利益保護請求が認められた事業者について、当該排出量が逆算されないよう、一部の排出量を「*」と表示している。
 注2：エネルギー起源CO₂（発電所等配分前）は、エネルギー起源CO₂と重複しているため、合計排出量には加算していない。
 発電所又は熱供給施設に係るエネルギー起源CO₂（発電所等配分前）については①-2参照。

排出年度	特定排出者コード	特定排出者名	温室効果ガス算定排出量（単位：tCO ₂ ）							排出量合計	<参考>エネルギー起源CO ₂ （発電所等配分前）(注2)	関連情報掲載頁
			エネルギー起源CO ₂	非エネルギー起源CO ₂	非エネルギー起源CO ₂ （廃棄物の原料使用）	CH ₄	N ₂ O	HFC	PFC			
2006	996110295	ラクトB管理組合	2,620							2,620		
2006	985855706	ラサ工業株式会社	28,978							28,978		
2006	220072049	ラジ工業株式会社							5,975	5,975		
2006	985221957	リーマンブラザーズ証券株式会社	3,700							3,700		
2006	985861301	リケンテクノス株式会社	42,900							42,900		
2006	670060010	リコ・マイクロエレクトロニクス株式会社	4,670							4,670		
2006	400159686	リコエレクトロニクス株式会社	7,956							7,956		
2006	250454796	リコープリンティングテクノロジー株式会社	2,720							2,720		
2006	981023658	リコー光学株式会社	12,100							12,100		
2006	400258648	リスパック株式会社	47,460							47,460		
2006	400118290	リゾートトラスト株式会社	62,141							62,141		
2006	991710295	リファール管理株式会社	3,870							3,870		
2006	870352790	リブラ・テック株式会社	1,990							1,990		
2006	984370175	リブフロントワーク株式会社	2,820							2,820		
2006	580984719	リョウトウ化成株式会社	6,840							6,840		
2006	620047904	リョービミツギ株式会社	10,216							10,216		
2006	600227093	リョービミラサカ株式会社	42,400							42,400		
2006	620018223	リョービ株式会社	64,750							64,750		
2006	580145655	リンテックス株式会社	4,670							4,670		
2006	985723402	リンテック株式会社	208,884	16,400						225,284		
2006	400160051	リンナイ株式会社	12,290							12,290		
2006	400331176	リンナイ精機株式会社	6,846							6,846		
2006	740086582	ルナ物産株式会社	4,720							4,720		
2006	300056766	ルビコン株式会社	3,960							3,960		
2006	450008017	レシップ株式会社	2,820							2,820		
2006	610136967	レンゴー・ノンウーブン・プロダクツ株式会社	7,611							7,611		
2006	580068446	レンゴー株式会社	907,917		56		14,616			922,589		
2006	581915396	ロイヤルバインズ株式会社	6,234							6,234		
2006	800734241	ロイヤル株式会社	7,489							7,489		
2006	800092149	ローズサービス株式会社	3,498							3,498		
2006	580089547	ロート製薬株式会社	12,170							12,170		
2006	985444200	ローマイヤ株式会社	5,020							5,020		
2006	820114889	ローム・アポロデバイス株式会社	41,500					67,000	11,000	119,500		
2006	820064348	ローム・アポロ株式会社	26,068							26,068		
2006	982569149	ローム・アンド・ハース・ジャパン株式会社	9,590							9,590		
2006	982552114	ローム・アンド・ハース電子材料株式会社	4,670							4,670		
2006	760131111	ローム・ワコーデバイス株式会社	55,920					24,998		80,918		
2006	760034734	ローム・ワコー株式会社	11,600							11,600		
2006	290088545	ロームつくば株式会社	25,000					3,000	6,500	34,500		
2006	500062393	ローム株式会社	61,086					61,593	5,866	128,545		
2006	800331248	ローム甘木株式会社	13,200							13,200		
2006	430177596	ローム浜松株式会社	92,900						7,111	100,011		
2006	810202638	ローム福岡株式会社	21,100							21,100		
2006	580169076	ロザイ工業株式会社	8,439							8,439		
2006	981368772	ロツテスノー株式会社	3,390							3,390		
2006	985133308	ロンシール工業株式会社	22,800							22,800		
2006	10692690	ワイディープラスチック株式会社	5,220							5,220		
2006	985863904	わかもと製菓株式会社	5,551							5,551		
2006	200561036	ワコーエレクトロニクス株式会社	6,578							6,578		
2006	370068893	ワシアルミ株式会社	8,809							8,809		
2006	370000434	ワシマイヤー株式会社	6,505							6,505		
2006	110178865	ワダカン株式会社	6,540							6,540		
2006	500072587	ワタキューセイモア株式会社	9,707							9,707		
2006	581707123	わらべや関西株式会社	12,169							12,169		
2006	401204839	わらべや東海株式会社	6,430							6,430		
2006	985071107	エスピー食品株式会社	12,320							12,320		
2006	994310297	阿蘇観光開発協同組合	5,390							5,390		
2006	659000839	阿知須まちづくり株式会社	5,710							5,710		
2006	530267364	阿南化成株式会社	3,170							3,170		
2006	720021141	阿波製紙株式会社	25,203							25,203		
2006	400001985	愛三工業株式会社	61,802							61,802		
2006	400004191	愛知タイヤ工業株式会社	4,891							4,891		
2006	400002507	愛知機械工業株式会社	128,916							128,916		
2006	992300003	愛知県	67,572				45,260			112,832		
2006	992300200	愛知県企業庁	48,720							48,720		
2006	992300101	愛知県警察本部	7,580							7,580		
2006	400194541	愛知県厚生農業協同組合連合会	31,640							31,640		
2006	992300504	愛知県病院事業庁	12,400							12,400		
2006	400004459	愛知時計電機株式会社	7,900							7,900		
2006	400004029	愛知製鋼株式会社	764,700	26,600						791,300		
2006	400004332	愛知電機株式会社	9,534							9,534		
2006	440220494	愛知日東電工株式会社		24,000						24,000		
2006	740159910	愛媛サニタリープロダクツ株式会社	17,156	6,300						23,456		
2006	710126239	愛媛パルプ協同組合	17,400							17,400		
2006	993800506	愛媛県公営企業管理局	16,696							16,696		
2006	710011830	愛媛製紙株式会社	326,000							326,000		
2006	992384406	逢妻衛生処理組合	4,070							4,070		
2006	340000059	旭カーボン株式会社	28,000							28,000		
2006	880046145	旭コード株式会社	8,821							8,821		
2006	580279926	旭シューベル株式会社	19,497							19,497		
2006	985023558	旭ダイヤモンド工業株式会社	4,110							4,110		
2006	985054901	旭テクノグラス株式会社	89,400							89,400		
2006	430100035	旭テック株式会社	85,590						56,165	141,755		
2006	586764436	旭トステム外装株式会社	66,500							66,500		
2006	980538288	旭ファイバークラス株式会社	98,900							98,900		
2006	980959682	旭ペンキミカル株式会社	29,700							29,700		
2006	420039111	旭栄紙業株式会社	3,960							3,960		
2006	987017353	旭化成N&P株式会社	24,560							24,560		
2006	994510190	旭化成エヌエスエネルギー株式会社	646							646	596,000	
2006	880327137	旭化成エルタス株式会社	11,700							11,700		
2006	981439319	旭化成エレクトロニクス株式会社	7,640							7,640		
2006	985803826	旭化成カラーテック株式会社	4,129							4,129		
2006	982650133	旭化成ケミカルズ株式会社	2,661,032	12,400	27,385		834,144			3,534,961	688,000	
2006	581229535	旭化成せんい株式会社	326,494							326,494		
2006	980818030	旭化成ボックス株式会社	4,078							4,078		
2006	987037409	旭化成ファーマ株式会社	28,800							28,800		
2006	580384350	旭化成ファイナケム株式会社	7,772							7,772		

①-1 特定事業所排出者

注1：権利利益保護請求が認められた事業者について、当該排出量が逆算されないよう、一部の排出量を「*」と表示している。
 注2：エネルギー起源CO₂（発電所等配分前）は、エネルギー起源CO₂と重複しているため、合計排出量には加算していない。
 発電所又は熱供給施設に係るエネルギー起源CO₂（発電所等配分前）については①-2参照。

排出年度	特定排出者コード	特定排出者名	温室効果ガス算定排出量（単位：tCO ₂ ）							排出量合計	<参考>エネルギー起源CO ₂ （発電所等配分前）(注2)	関連情報掲載頁	
			エネルギー起源CO ₂	非エネルギー起源CO ₂	非エネルギー起源CO ₂ （廃棄物の原料使用）	CH ₄	N ₂ O	HFC	PFC				SF ₆
2006	984528216	旭化成マイクロシステム株式会社	54,500						83,783	19,036	157,319		
2006	982743653	旭化成メタルズ株式会社	3,920								3,920		
2006	982510052	旭化成メディカル株式会社	91,415						24,200		115,615		
2006	982588190	旭化成建材株式会社	118,572								118,572		147
2006	200353221	旭化成住工株式会社	5,930								5,930		
2006	987058866	旭化成電子株式会社	11,791								11,791		
2006	582034029	旭松食品株式会社	13,470								13,470		
2006	810007141	旭硝子エスアイテック株式会社	8,280								8,280		
2006	985022102	旭硝子株式会社	2,313,351	66,060	15,600			268,000		193,000	2,856,011		
2006	440000928	旭精機株式会社	4,780								4,780		
2006	400008430	旭精機工業株式会社	9,174								9,174		
2006	570008797	旭精工株式会社	3,246								3,246		
2006	400220103	旭千代田工業株式会社	5,260								5,260		
2006	500001199	旭川ガス株式会社	5,810								5,810		
2006	990120409	旭川市	9,870								9,870		
2006	990120427	旭川市水道局	14,411					17,600			32,011		
2006	740001610	旭染織株式会社	5,936								5,936		
2006	400008592	旭鉄工株式会社	12,800								12,800		
2006	470000455	旭電器工業株式会社	9,905								9,905		
2006	580023788	旭鍍金工業株式会社	4,029								4,029		
2006	370000050	旭日繊維株式会社	3,510								3,510		
2006	880000271	旭有機材工業株式会社	34,790								34,790		
2006	660002059	旭洋造船株式会社	6,740								6,740		
2006	540024065	旭陽化学工業株式会社	10,400								10,400		
2006	992820602	芦屋市	4,690	16,200							20,890		
2006	530294791	芦屋浜エネルギーサービス株式会社	4,075								4,075	6,515	
2006	580016701	芦森工業株式会社	2,734								2,734		
2006	500046676	綾羽工業株式会社	9,073								9,073		
2006	580076793	綾部エンブラ株式会社	4,543								4,543		
2006	880035642	安井株式会社	30,716								30,716		
2006	993987307	安芸広域市町村圏事務組合	9,780	9,780							19,560		
2006	580034057	安治川鉄工株式会社	4,329								4,329		
2006	580028041	安田金属工業株式会社	9,980								9,980		
2006	760031966	安田工業株式会社	3,560								3,560		
2006	985161008	杏林製菓株式会社	15,570								15,570		
2006	985035307	伊勢化学工業株式会社	15,853								15,853		
2006	710102040	伊勢丸食品株式会社	5,910								5,910		148
2006	992493302	伊勢広域環境組合	3,660	28,200							31,860		
2006	992820729	伊丹市水道局	2,500								2,500		
2006	580170999	伊丹電機工業株式会社	5,007								5,007		
2006	100431253	伊藤ハムデリー株式会社	16,700								16,700		
2006	580406027	伊藤ハム株式会社	93,839								93,839		
2006	400011481	伊藤金属工業株式会社	4,050								4,050		
2006	440051103	伊藤光学工業株式会社	3,718								3,718		
2006	980754971	伊藤製パン株式会社	6,120								6,120		
2006	400116956	伊藤忠セラテック株式会社	34,000								34,000		
2006	986013117	伊藤忠テクノソリューションズ株式会社	28,294								28,294		
2006	200106589	伊藤忠飼料株式会社	3,620								3,620		
2006	985036501	伊藤忠商事株式会社	7,030								7,030		
2006	584002051	伊藤忠神戸北町株式会社	4,980								4,980		
2006	400222734	伊藤忠製糖株式会社	44,800								44,800		
2006	500039475	伊奈精機株式会社	2,770								2,770		
2006	992086502	伊奈中央行政組合	5,500								5,500		
2006	300051287	伊那食品工業株式会社	4,280								4,280		
2006	840138082	伊万里東洋株式会社	4,880								4,880		
2006	730000548	伊野紙株式会社	11,000								11,000		
2006	740003285	伊予鉄道株式会社	12,245								12,245		
2006	810033277	位登産業株式会社	7,550	44,800							52,350		
2006	400038171	衣浦ユーティリティ株式会社	198,000								198,000	198,000	
2006	992383801	衣浦衛生組合	4,750	34,200							38,950		
2006	530185643	衣浦工業ガス株式会社	6,374								6,374		
2006	270179400	医療生協さいたま生活協同組合	3,970								3,970		
2006	900116987	医療法人かりゆし会	4,250								4,250		
2006	730029733	医療法人近森会	2,854								2,854		
2006	103019666	医療法人漢仁会	9,466								9,466		
2006	400518685	医療法人宏浦会	4,720								4,720		
2006	700464177	医療法人社団カレスアライアンス	7,747								7,747		
2006	270137221	医療法人社団愛友会	4,494								4,494		
2006	988367301	医療法人社団慶成会	2,460								2,460		
2006	230051599	医療法人社団三思会	2,286								2,286		
2006	540302995	医療法人社団新日鐵広畑病院	5,130								5,130		
2006	810333043	医療法人社団新日鐵八幡記念病院	6,630								6,630		
2006	530282834	医療法人社団神鋼会	4,519								4,519		
2006	800228621	医療法人社団水光会	2,714								2,714		
2006	620149029	医療法人社団日本鋼管福山病院	4,665								4,665		
2006	198522732	医療法人十全会	8,358								8,358		
2006	500087230	医療法人新生十全会	4,659								4,659		
2006	900056637	医療法人仁愛会	5,760								5,760		
2006	820061589	医療法人雪ノ聖母会	10,700								10,700		
2006	900127720	医療法人中部徳洲会	4,200								4,200		
2006	280018451	医療法人鉄蕉会	16,300								16,300		
2006	880025584	医療法人同心会古賀総合病院	18,169								18,169		
2006	400344890	医療法人豊田会	8,127								8,127		
2006	810043685	医療法人北九州病院	3,240								3,240		
2006	580650831	医療法人明和病院	2,433								2,433		
2006	900009314	医療法人友愛会	6,110								6,110		
2006	350013079	医療法人立川メディカルセンター	6,513								6,513		
2006	760001706	井原精機株式会社	12,500								12,500		
2006	570019852	井上軸受工業株式会社	4,181								4,181		
2006	470000704	井村屋製菓株式会社	30,690								30,690		
2006	580011821	磯矢硝子工業株式会社	18,120								18,120		
2006	992320301	一宮市	6,304								6,304		
2006	992320329	一宮市上下水道部	6,600								6,600		
2006	580214000	一志株式会社	3,135								3,135		
2006	340022771	一正浦鮮株式会社	25,980								25,980		
2006	800132271	一品香食品株式会社	5,720								5,720		
2006	990285703	一部事務組合下北医療センター	5,395								5,395		
2006	580023053	一方社油脂工業株式会社	5,980								5,980		
2006	400190274	一榮工業株式会社	4,254								4,254		
2006	440107497	稲垣工業株式会社	16,400								16,400		

①-1 特定事業所排出者

注1：権利利益保護請求が認められた事業者について、当該排出量が逆算されないよう、一部の排出量を「*」と表示している。
 注2：エネルギー起源CO₂（発電所等配分前）は、エネルギー起源CO₂と重複しているため、合計排出量には加算していない。
 発電所又は熱供給施設に係るエネルギー起源CO₂（発電所等配分前）については①-2参照。

排出年度	特定排出者コード	特定排出者名	温室効果ガス算定排出量（単位：tCO ₂ ）							排出量合計	<参考> エネルギー起源CO ₂ (発電所等配分前(注2))	関連情報掲載頁
			エネルギー起源CO ₂	非エネルギー起源CO ₂	非エネルギー起源CO ₂ (廃棄物の原料使用)	CH ₄	N ₂ O	HFC	PFC			
2006	390017626	稲山織物株式会社	3,930							3,930		
2006	250394071	茨城グリコ株式会社	5,580							5,580		
2006	990800001	茨城県	47,160				34,390			81,550		
2006	990800050	茨城県医療福祉部	5,550							5,550		
2006	990800208	茨城県企業局	28,813							28,813		
2006	250381921	茨城県厚生農業協同組合連合会	5,960							5,960		
2006	992721103	茨木市	27,400	71,600			4,200			103,200		
2006	750001275	院庄林業株式会社	2,660							2,660		
2006	730001349	宇治電化学工業株式会社	5,800							5,800		
2006	983118376	宇宙通信株式会社	2,912							2,912		
2006	240021299	宇都宮機器株式会社	5,190							5,190		
2006	990920108	宇都宮市	9,130	89,400						98,530		
2006	990920126	宇都宮市上下水道局	11,100				14,700			25,800		
2006	650028571	宇都宮アンモニア工業株式会社	414,000	1,100,000	37,400					1,551,400		148
2006	650125799	宇都宮エムス株式会社	38,000							38,000		
2006	984438880	宇都宮ケミラ株式会社	15,116							15,116		
2006	650009931	宇都宮フィルム株式会社	6,379							6,379		
2006	986581197	宇都宮ポリプロ株式会社	25,300							25,300		
2006	650002215	宇都宮マテリアルズ株式会社	818,000	1,080,000	76,970				3,227	1,978,197		
2006	650002304	宇都宮興産株式会社	4,477,365	3,899,250	178,409	4,362	217,907			8,777,293	2,590,000	
2006	650133137	宇都宮産機械株式会社	16,800							16,800		
2006	650002000	宇都宮産農材株式会社	11,437							11,437		
2006	650099751	宇都宮曹株式会社	12,921							12,921		
2006	993520208	宇都宮市		13,900						13,900		
2006	993520226	宇都宮市ガス水道局	3,548							3,548		
2006	600247711	宇都宮日新石灰株式会社	67,000	125,000						192,000		
2006	985062331	宇都宮日東化成株式会社	24,680							24,680		
2006	740118353	宇都宮製紙株式会社	5,672							5,672		
2006	993820302	宇和島市		6,440						6,440		
2006	270030520	羽生プラスチック株式会社	2,300							2,300		
2006	992120909	羽島市	3,037							3,037		
2006	410038183	臼井国際産業株式会社	41,010							41,010		
2006	994720802	浦添市	6,720	15,600						22,320		
2006	520182924	浦島観光ホテル株式会社	11,050							11,050		
2006	30064223	浦島乳業株式会社	8,900							8,900		
2006	995310291	浦和センチュリーシティ管理組合	5,920							5,920		
2006	270617020	浦和商業開発株式会社	4,430							4,430		
2006	880079290	雲海酒造株式会社	12,331							12,331		
2006	440102740	栄屋乳業株式会社	13,400							13,400		
2006	400325007	栄開発株式会社	3,950							3,950		
2006	270118244	栄電子工業株式会社	8,695							8,695		
2006	810001101	永岡鋼業株式会社	4,071							4,071		
2006	580008914	永大産業株式会社	58,500							58,500		
2006	440059291	永田鉄工所株式会社	7,310							7,310		
2006	500055281	永和化成工業株式会社	9,463							9,463		
2006	350001096	越後製菓株式会社	10,600							10,600		
2006	390089901	越前ポリマー株式会社	30,900							30,900		
2006	982796764	越谷化成工業株式会社	4,936							4,936		
2006	980599069	燕化学工業株式会社	3,310							3,310		
2006	440058051	艶栄工業株式会社	7,970							7,970		
2006	400085789	艶金化学繊維株式会社	3,495							3,495		
2006	400085798	艶金興業株式会社	25,226							25,226		
2006	400085822	艶清工業株式会社	14,965							14,965		
2006	430049489	遠州精工株式会社	8,680							8,680		
2006	430002606	遠州製紙株式会社	34,600							34,600		
2006	430002769	遠州帆布工業株式会社	5,889							5,889		
2006	430002876	遠鉄観光開発株式会社	10,480							10,480		
2006	430121581	遠菱アルミホイール株式会社	18,597							18,597		
2006	990985004	塩谷広域行政組合		11,700						11,700		
2006	580005171	塩野義製薬株式会社	84,328							84,328		
2006	985104674	奥村印刷株式会社	3,050							3,050		
2006	610067654	奥村鋳工株式会社	6,085							6,085		
2006	985104502	奥多摩工業株式会社	151,450							151,450		
2006	400026732	奥田工業株式会社	3,980							3,980		
2006	580116448	奥本製粉株式会社	4,490							4,490		
2006	970162232	横河マニュファクチャリング株式会社	12,350							12,350		
2006	985851108	横河電機株式会社	24,900							24,900		
2006	991420105	横須賀市	3,610	21,400						25,010		
2006	991420123	横須賀市上下水道局	7,670				10,300			17,970		
2006	300979382	横浜オール印刷株式会社	4,640							4,640		
2006	985851805	横浜ゴム株式会社	332,144		4,548			4,292		340,984		149
2006	987160780	横浜ビジネスパーク熱供給株式会社	92							92	6,260	
2006	200357650	横浜機工株式会社	13,300							13,300		
2006	995500008	横浜市	92,170	361,400			75,250			528,820		
2006	995500204	横浜市水道局	34,860							34,860		
2006	995500509	横浜市病院経営局	10,850							10,850		
2006	200593245	横浜新都市センター株式会社	7,970							7,970		
2006	200310690	横浜地下街株式会社	5,050							5,050		
2006	200545201	横浜乳業株式会社	17,700							17,700		149
2006	201598442	横浜熱供給株式会社	4,040							4,040	17,000	
2006	200312513	横浜冷凍株式会社	2,660							2,660		
2006	982538115	王子キノクロス株式会社	16,490							16,490		
2006	985100871	王子コンスターテ株式会社	103,160							103,160		
2006	640051191	王子ゴム化成株式会社	7,103							7,103		
2006	984761042	王子タック株式会社	18,126							18,126		
2006	10607812	王子チヨダコンテナー株式会社	48,395							48,395		
2006	982096069	王子ネピア株式会社	170,900							170,900		
2006	981029535	王子パッケージング株式会社	3,480							3,480		
2006	985101000	王子製紙株式会社	3,524,636	151,053	850,120	4,700	101,421			4,631,930		
2006	985101108	王子製紙株式会社	153,000							153,000		
2006	410019562	王子特殊紙株式会社	571,963		15,868		3,739			591,570		
2006	986306852	王子板紙株式会社	1,445,609	149,290	161,570					1,756,469		
2006	500021265	真桜株式会社	4,250							4,250		
2006	992320202	岡崎市	10,400							10,400		
2006	992320221	岡崎市水道局	3,853							3,853		
2006	610188391	岡山イーグル株式会社	4,340							4,340		
2006	984029495	岡山ブタージェン株式会社	70,322							70,322		
2006	61016484	岡山駅前第一ビル株式会社	4,350							4,350		
2006	993310194	岡山化学工業株式会社	5,370							5,370		
2006	760041944	岡山化成株式会社	251,000							251,000		

①-1 特定事業所排出者

注1: 権利利益保護請求が認められた事業者について、当該排出量が逆算されないよう、一部の排出量を「*」と表示している。
 注2: エネルギー起源CO₂ (発電所等配分前) は、エネルギー起源CO₂と重複しているため、合計排出量には加算していない。
 発電所又は熱供給施設に係るエネルギー起源CO₂ (発電所等配分前) については①-2 参照。

排出年度	特定排出者コード	特定排出者名	温室効果ガス算定排出量 (単位: tCO ₂)							排出量合計	<参考> 燃料起源CO ₂ (発電所等配分前)(注2)	関連情報掲載頁
			燃料起源CO ₂	非燃料起源CO ₂	非燃料起源CO ₂ (廃棄物の原料使用)	CH ₄	N ₂ O	HFC	PFC			
2006	610005464	岡山瓦斯株式会社	2,201							2,201		
2006	993300008	岡山県	24,217							24,217		
2006	610065883	岡山県共同石灰株式会社	77,100	153,000	11,000					241,100		
2006	993393606	岡山県広域水道企業団	4,150							4,150		
2006	760004628	岡山県食品株式会社	4,650							4,650		
2006	993384204	岡山県南部水道企業団	5,350							5,350		
2006	993320109	岡山市	12,610							12,610		
2006	993320127	岡山市水道局	7,060							7,060		
2006	993320154	岡山市病院局	1,341							1,341		
2006	610011238	岡山積水工業株式会社	7,750							7,750		
2006	610009866	岡山大建工業株式会社	95,700							95,700		
2006	580073681	岡村製油株式会社	7,820							7,820		
2006	400026008	岡田工業株式会社	4,268							4,268		
2006	430003452	岡本プレス工業株式会社	5,600							5,600		
2006	985103668	岡本硝子株式会社	19,142							19,142		
2006	530008461	岡本鉄工合資会社	5,190							5,190		
2006	540012805	岡野食品産業株式会社	1,710							1,710		
2006	986020775	沖テベロップメント株式会社	7,790							7,790		
2006	360037548	沖プリンテッドサーキット株式会社	8,820							8,820		
2006	985104100	沖電気工業株式会社	47,950							47,950		
2006	200126142	沖電線株式会社	7,626							7,626		
2006	994731109	沖繩オーラコーポレーション株式会社	11,600							11,600		
2006	900229121	沖繩ディーエフエス株式会社	8,500							8,500		
2006	994700004	沖繩県	19,050							19,050		
2006	994700201	沖繩県企業局	71,751							71,751		
2006	994700505	沖繩県病院事業局	28,250							28,250		
2006	900001049	沖繩食糧株式会社	3,800							3,800		
2006	900001272	沖繩森永乳業株式会社	3,600							3,600		
2006	900001432	沖繩電力株式会社	533,907			7,400				541,307	5,346,990	
2006	900014074	沖繩明治乳業株式会社	5,510							5,510		
2006	600196344	萩野工業株式会社	7,800							7,800		
2006	985830986	屋久島電工株式会社	2,190	66,100						68,290		
2006	580160301	首羽電機工業株式会社	2,717							2,717		
2006	240106350	音坂砕石産業株式会社	4,755							4,755		
2006	770000936	下関三井化学株式会社	63,900			12,700				76,600		
2006	993520100	下関市	11,430	45,900						57,330		
2006	993520128	下関市上下水道局	8,167							8,167		
2006	660024127	下関商業開発株式会社	17,400							17,400		
2006	640112151	下松タウンセンター開発株式会社	36,035							36,035		
2006	581191751	下田工業茨木株式会社	2,772							2,772		
2006	990286101	下北地域広域行政事務組合	23,600	17,500						41,100		
2006	200588183	化成オプトニクス株式会社	9,260							9,260		
2006	400029780	化成工業株式会社	4,940							4,940		
2006	710164543	加ト吉水産株式会社	8,070							8,070		
2006	380223086	加賀アスコン株式会社	4,670							4,670		
2006	380014264	加賀製紙株式会社	32,012							32,012		
2006	500013021	加賀村田株式会社	6,100							6,100		
2006	380044719	加賀東芝エレクトロニクス株式会社	40,500				3,200	22,000		65,700		
2006	540021072	加古川プラスチック株式会社	2,770							2,770		
2006	992821001	加古川市	4,074	44,100						48,174		
2006	992821029	加古川市水道局	5,517							5,517		
2006	10312656	加藤観光株式会社	20,252							20,252		
2006	983010198	加太菜園株式会社	4,555							4,555		
2006	400028343	加藤化学株式会社	222,000							222,000		
2006	400028497	加藤軽金属工業株式会社	3,400							3,400		
2006	580071696	加藤製油株式会社	12,600							12,600		
2006	992182302	可茂衛生施設利用組合		35,600						35,600		
2006	985115506	科研製薬株式会社	42,180							42,180		
2006	450047276	河合石灰工業株式会社	351,146	849,940	34,800					1,235,886		
2006	200141784	河西工業株式会社	15,450							15,450		
2006	400034618	河村電器産業株式会社	10,510							10,510		
2006	250357335	河辺鉄工株式会社	3,030							3,030		
2006	991782104	河北都市広域事務組合	7,100							7,100		
2006	100677128	河北新聞印刷株式会社	4,509							4,509		
2006	985114901	花王株式会社	426,777	16,726						443,503		
2006	130006680	花巻温泉株式会社	13,100							13,100		
2006	300007378	花村産業株式会社	2,730	5,880						8,610		
2006	983322173	農ヶ園ディー・エイチ・シー株式会社	8,150							8,150	7,070	
2006	985082021	会津オリバス株式会社	10,599							10,599		
2006	990787204	会津若松地方広域市町村圏整備組合	5,010	30,900						35,910		
2006	992384907	海部地区環境事務組合		28,000						28,000		
2006	470003312	海洋ゴム株式会社	5,617							5,617		
2006	983217445	開発肥料株式会社	8,411							8,411		
2006	110157097	陸上キュービー株式会社	7,990							7,990		
2006	990010004	外務省	5,790							5,790		
2006	620044401	柿原工業株式会社	5,532							5,532		
2006	400089760	学校法人愛知医科大学	18,500							18,500		
2006	400201609	学校法人愛知学院	9,130							9,130		
2006	980957561	学校法人杏林学園	17,100							17,100		
2006	610012834	学校法人加計学園	7,952							7,952		
2006	980329813	学校法人学習院	5,700							5,700		
2006	589100144	学校法人関西医科大学	19,315							19,315		
2006	589110211	学校法人関西外国語大学	4,430							4,430		
2006	589100322	学校法人関西学院	8,074							8,074		
2006	586700241	学校法人関西大学	23,081							23,081		
2006	200144409	学校法人関東学院	4,340							4,340		
2006	130093980	学校法人岩手医科大学	20,900							20,900		
2006	200439826	学校法人豊徳学園	3,900							3,900		
2006	820072152	学校法人久留米大学	15,564							15,564		
2006	500018967	学校法人京都産業大学	7,348							7,348		
2006	500094038	学校法人京都女子学園	4,476							4,476		
2006	500407007	学校法人京都薬科大学	2,490							2,490		
2006	980360653	学校法人共立女子学園	2,790							2,790		
2006	985417178	学校法人玉川学園	8,920							8,920		
2006	200336589	学校法人桐蔭学園	5,760							5,760		
2006	589100251	学校法人近畿大学	37,947							37,947		
2006	400279881	学校法人金城学院	3,024							3,024		
2006	380097258	学校法人金沢医科大学	26,200							26,200		
2006	380019350	学校法人金沢工業大学	6,850							6,850		
2006	980692340	学校法人駒澤大学	3,480							3,480		

①-1 特定事業所排出者

注1：権利利益保護請求が認められた事業者について、当該排出量が逆算されないよう、一部の排出量を「*」と表示している。
 注2：エネルギー起源CO₂（発電所等配分前）は、エネルギー起源CO₂と重複しているため、合計排出量には加算していない。
 発電所又は熱供給施設に係るエネルギー起源CO₂（発電所等配分前）については①-2参照。

排出年度	特定排出者コード	特定排出者名	温室効果ガス算定排出量（単位：tCO ₂ ）							排出量合計	<参考> 燃料起源CO ₂ (発電所等配分前)(注2)	関連情報掲載頁
			燃料起源CO ₂	非燃料起源CO ₂	非燃料起源CO ₂ (廃棄物の原料使用)	CH ₄	N ₂ O	HFC	PFC			
2006	870127974	学校法人熊本学園	2,828							2,828		
2006	870010962	学校法人君が淵学園	3,599							3,599		
2006	980871583	学校法人慶應義塾	45,270							45,270		
2006	985194152	学校法人工学院大学	3,100							3,100		
2006	530142163	学校法人甲南学園	3,602							3,602		
2006	730206211	学校法人高知工科大学	5,394							5,394		
2006	984881247	学校法人国際医療福祉大学	4,050							4,050		
2006	981057502	学校法人国際基督教大学	4,380							4,380		
2006	984346367	学校法人根津育英会	2,770							2,770		
2006	270122201	学校法人埼玉医科大学	32,824							32,824		
2006	985101663	学校法人桜美林学園	3,030							3,030		
2006	280030944	学校法人山梨学院	2,660							2,660		150
2006	810178532	学校法人産業医科大学	24,200							24,200		
2006	980080283	学校法人慈恵大学	42,419							42,419		
2006	240396957	学校法人自治医科大学	30,638							30,638		
2006	980818531	学校法人芝浦工業大学	7,420							7,420		
2006	600183168	学校法人修道学園	4,589							4,589		
2006	980366700	学校法人順天堂	39,917							39,917		
2006	980922762	学校法人昭和女子大学	2,900							2,900		
2006	980490783	学校法人昭和大	33,220							33,220		
2006	980994411	学校法人昭和薬科大学	3,870							3,870		
2006	749100029	学校法人松山大学	2,940							2,940		
2006	300014480	学校法人松本歯科大学	5,730							5,730		
2006	980683162	学校法人上智学院	11,118							11,118		
2006	270235779	学校法人城西大学	5,290							5,290		
2006	500363851	学校法人浄土宗教育資団	2,700							2,700		
2006	340022735	学校法人新潟科学技術学園	3,230							3,230		
2006	530083483	学校法人神戸学院	4,360							4,360		
2006	200317082	学校法人神奈川歯科大学	3,200							3,200		
2006	200137361	学校法人神奈川大学	9,513							9,513		
2006	980634328	学校法人成蹊学園	6,730							6,730		
2006	981047112	学校法人星薬科大学	3,370							3,370		
2006	200359350	学校法人聖マリアンナ医科大学	33,299							33,299		
2006	800150903	学校法人西南学院	2,440							2,440		
2006	980066964	学校法人青山学院	16,120							16,120		
2006	260044218	学校法人千葉工業大学	4,440							4,440		
2006	201167613	学校法人専修大学	7,267							7,267		
2006	760036603	学校法人川崎学園	29,000							29,000		
2006	200200080	学校法人洗足学園	3,370							3,370		
2006	986009901	学校法人創価大学	8,240							8,240		
2006	985865239	学校法人早稲田大学	21,190							21,190		
2006	200200473	学校法人総持学園	6,048							6,048		
2006	720019143	学校法人村崎学園	7,030							7,030		
2006	980062910	学校法人大妻学院	3,720							3,720		
2006	589100126	学校法人大阪医科大学	17,300							17,300		
2006	589100108	学校法人大阪学院大学	3,721							3,721		
2006	589100082	学校法人大阪工大摂南大学	7,787							7,787		
2006	586738893	学校法人大阪産業大学	5,540							5,540		
2006	589100055	学校法人大阪歯科大学	5,875							5,875		
2006	985412931	学校法人拓殖大学	4,700							4,700		
2006	586747506	学校法人谷岡学園	1,909							1,909		
2006	980026314	学校法人中央大学	20,092							20,092		
2006	800018867	学校法人中村産業学園	6,204							6,204		
2006	400139066	学校法人中部大学	12,000							12,000		
2006	450061524	学校法人朝日大学	5,310							5,310		
2006	589100289	学校法人塚本学院	4,201							4,201		
2006	600096527	学校法人鶴学園	4,890							4,890		
2006	988135262	学校法人帝京大学	26,136							26,136		
2006	980440450	学校法人渡辺学園	3,450							3,450		
2006	985466655	学校法人東海大学	45,140							45,140		
2006	985472213	学校法人東京医科大学	21,141							21,141		
2006	986000754	学校法人東京工芸大学	3,330							3,330		
2006	981062398	学校法人東京歯科大学	12,782							12,782		
2006	980773411	学校法人東京女子医科大学	25,300							25,300		
2006	980434908	学校法人東京電機大学	2,780							2,780		
2006	980489414	学校法人東京農業大学	7,400							7,400		
2006	980194024	学校法人東京薬科大学	4,870							4,870		
2006	980726949	学校法人東京理科大学	9,069							9,069		
2006	980023232	学校法人東邦大学	28,480							28,480		
2006	985542784	学校法人東洋大学	8,570							8,570		
2006	586748343	学校法人桃山学院	3,232							3,232		
2006	400123137	学校法人藤田学園	24,300							24,300		
2006	500167822	学校法人同志社	12,660							12,660		
2006	400104169	学校法人南山学園	4,080							4,080		
2006	980114972	学校法人日本医科大学	24,520							24,520		
2006	981637173	学校法人日本工業大学	4,650							4,650		
2006	980948867	学校法人日本歯科大学	2,440							2,440		
2006	985654870	学校法人日本女子大学	2,720							2,720		
2006	985663298	学校法人日本大学	58,270							58,270		
2006	400018919	学校法人梅村学園	9,484							9,484		
2006	586711871	学校法人武庫川学院	4,920							4,920		
2006	800117355	学校法人福岡工業大学	2,940							2,940		
2006	800097154	学校法人福岡歯科大学	2,854							2,854		
2006	800115753	学校法人福岡大学	34,500							34,500		
2006	620056028	学校法人福山大学	5,593							5,593		
2006	985575005	学校法人文化学園	4,400							4,400		
2006	586731711	学校法人兵庫医科大学	17,489							17,489		
2006	980592120	学校法人片柳学園	12,000							12,000		
2006	980871681	学校法人法政大学	13,500							13,500		
2006	100669664	学校法人北海道尚志学園	3,380							3,380		
2006	985151361	学校法人北里学園	40,500							40,500		
2006	200333095	学校法人麻布獣医学園	5,236							5,236		
2006	400204478	学校法人名古屋電気学園	4,790							4,790		
2006	400146015	学校法人名城大学	8,800							8,800		
2006	270060977	学校法人明海大学	5,060							5,060		
2006	980445465	学校法人明治学院	2,930							2,930		
2006	985814285	学校法人明治大学	17,980							17,980		
2006	981021733	学校法人明治薬科大学	4,330							4,330		
2006	985815139	学校法人明星学院	4,630							4,630		
2006	10168507	学校法人酪農学園	7,170							7,170		

①-1 特定事業所排出者

注1：権利利益保護請求が認められた事業者について、当該排出量が逆算されないよう、一部の排出量を「*」と表示している。
 注2：エネルギー起源CO₂（発電所等配分前）は、エネルギー起源CO₂と重複しているため、合計排出量には加算していない。
 発電所又は熱供給施設に係るエネルギー起源CO₂（発電所等配分前）については①-2参照。

排出年度	特定排出者コード	特定排出者名	温室効果ガス算定排出量（単位：tCO ₂ ）							排出量合計	<参考> エネルギー起源CO ₂ (発電所等配分前)(注2)	関連情報掲載頁
			エネルギー起源CO ₂	非エネルギー起源CO ₂	非エネルギー起源CO ₂ (廃棄物の原料使用)	CH ₄	N ₂ O	HFC	PFC			
2006	980081989	学校法人立教学院	3,710							3,710		
2006	500092561	学校法人立命館	25,033							25,033		
2006	500093783	学校法人龍谷大学	8,359							8,359		
2006	280024082	学校法人廣池学園	3,530							3,530		
2006	270220201	学校法人獨協学園	37,220							37,220		
2006	410068718	岳南第一製紙協同組合	8,300							8,300		
2006	410095706	岳陽工業協同組合	25,062							25,062		
2006	992221302	掛川市	3,990							3,990		
2006	992295404	掛川市・菊川市衛生施設組合	3,300							3,300		
2006	760070445	笠岡マルゼン開発株式会社	2,530							2,530		
2006	250346725	笠原化成株式会社	10,400							10,400		
2006	160202753	笠原工業株式会社	7,170							7,170		
2006	720021151	櫻野石灰工業株式会社	11,758							11,758		
2006	987002280	葛西臨海水族園	4,310							4,310		
2006	100228575	株式会社A B C フーズ	4,860							4,860		
2006	985023807	株式会社A D E K A	132,594		4,500					137,094		
2006	984530949	株式会社A N A ケータリングサービス	7,400							7,400		
2006	180122631	株式会社C K F	4,625							4,625		
2006	830264825	株式会社C K K	10,662							10,662		
2006	400083944	株式会社C N K	9,500							9,500		
2006	985974215	株式会社C S K システムズ	4,370							4,370		
2006	985184782	株式会社C S K ホールディングス	3,640							3,640		
2006	30100885	株式会社D I S P O.		7,760						7,760		
2006	989275769	株式会社D N P アイ・エム・エス小田原	28,300							28,300		
2006	580503648	株式会社D N P エリオ	10,645							10,645		
2006	984030146	株式会社D N P オフセット	10,800							10,800		
2006	986311511	株式会社D N P オプトマテリアル	5,700							5,700		
2006	290058260	株式会社D N P データテクノ	7,250							7,250		
2006	510004141	株式会社D N P データテクノ 関西	11,014							11,014		
2006	920155290	株式会社D N P テクノバック横浜	214,000							214,000		
2006	200566346	株式会社D N P テクノバック東海	4,700							4,700		
2006	260041047	株式会社D N P テクノフィルム	6,540							6,540		
2006	980785814	株式会社D N P テクノポリマー	16,700							16,700		
2006	500292956	株式会社D N P ファインエレクトロニク	11,225							11,225		
2006	989275778	株式会社D N P ファインケミカル	4,590							4,590		
2006	623033143	株式会社D N P プレシジョンデバイス	252,999							252,999		
2006	584001850	株式会社D N P メディアクリエイト関西	17,905							17,905		
2006	270020686	株式会社D N P 住空間マテリアル	7,748							7,748		
2006	800131739	株式会社D N P 西日本	16,390	4,570						20,960		
2006	400045504	株式会社D N P 東海	13,024							13,024		
2006	100725600	株式会社D N P 東北	13,500							13,500		
2006	10794573	株式会社D N P 北海道	12,797							12,797		
2006	770031718	株式会社F I L W E L	14,973							14,973		
2006	570320312	株式会社G E		26,700						26,700		
2006	985043309	株式会社I H I	103,196							103,196		
2006	400012746	株式会社I N A X	124,393							124,393		
2006	261010896	株式会社I P S アルファテクノロジ	55,700							55,700		
2006	987994629	株式会社I T M	7,900							7,900		
2006	985174202	株式会社J A L グランドサービス	6,510							6,510		
2006	620042452	株式会社J F E サンソセンター	623,000							623,000		
2006	990110190	株式会社J S W Clad Steel Plate	64,700							64,700		
2006	685196317	株式会社J T B エステート	4,310							4,310		
2006	986284263	株式会社J-オイルミルズ	204,125							204,125		
2006	992810992	株式会社K C プレミアホテル姫路	3,470							3,470		
2006	270973651	株式会社K D D I 研究所	2,880							2,880		
2006	450011943	株式会社K V K	3,400							3,400		
2006	230144517	株式会社M A P	18,700							18,700		
2006	271257799	株式会社M A P 狭山	4,614							4,614		
2006	400208109	株式会社M A R U W A	17,097							17,097		
2006	582296677	株式会社N E O M A X マテリアル	13,107							13,107		
2006	540143549	株式会社N E O M A X 近畿	25,404							25,404		
2006	250110089	株式会社N E O M A X 九州	15,532							15,532		
2006	890145076	株式会社N E O M A X 鹿児島	3,202							3,202		
2006	401106382	株式会社N H K 名古屋ビルシステムズ	3,780							3,780		
2006	985677005	株式会社N I P P O コーポレーション	67,737							67,737		
2006	810069055	株式会社N S ポルテン	12,578							12,578		
2006	520140488	株式会社N T N 紀南製作所	9,357							9,357		
2006	570007628	株式会社N T N 金剛製作所	11,700							11,700		
2006	470088338	株式会社N T N 三雲製作所	7,287							7,287		
2006	550078462	株式会社N T N 三重製作所	20,665							20,665		
2006	993310391	株式会社O K プロダクツ岡山	4,290							4,290		
2006	380008329	株式会社P F U	4,180							4,180		
2006	991310192	株式会社S E N - S H I ・ アクセリスカンパニー	10,214							10,214		
2006	401337942	株式会社S N リフラクチュア東海	10,308							10,308		
2006	986945521	株式会社S U M C O	422,786							422,786		
2006	985465602	株式会社T & K T O K A	9,760							9,760		
2006	985021301	株式会社T A K プロパティ	3,410							3,410		
2006	981046581	株式会社T A K リアルティ	14,700							14,700		
2006	200228602	株式会社T B K	5,350							5,350		
2006	982105220	株式会社T M P	8,070							8,070		
2006	800495385	株式会社T N C 放送会館	2,800							2,800		
2006	270062087	株式会社T R I サイタマ	9,479							9,479		
2006	830315497	株式会社T R I 大分A E	8,521							8,521		
2006	987981907	株式会社U C O M	5,980							5,980		
2006	201768041	株式会社Y A K I N 川崎	272,000							272,000		
2006	500500736	株式会社Y A K I N 大江山	175,000							175,000		
2006	984843308	株式会社アーステクニカ	10,400							10,400		
2006	985000301	株式会社アートコーヒー	4,029							4,029		
2006	580487464	株式会社アーナベックス	3,840							3,840		
2006	988336879	株式会社アーム電子	3,240							3,240		151
2006	985724508	株式会社アールステイ	49,600							49,600		
2006	440140750	株式会社アールステイライトメタル	4,110							4,110		
2006	870112668	株式会社アールステイ熊本	6,620							6,620		
2006	240070810	株式会社アールステイ栃木	16,900							16,900		
2006	986754360	株式会社アイ・エイチ・アイ マリニュナイテッド	33,500							33,500		
2006	540230368	株式会社アイ・エイチ・アイ・アムテック	7,110							7,110		
2006	220276030	株式会社アイ・エイチ・アイ・エアロスベース	15,384							15,384		

①-1 特定事業所排出者

注1：権利利益保護請求が認められた事業者について、当該排出量が逆算されないよう、一部の排出量を「*」と表示している。
 注2：エネルギー起源CO₂（発電所等配分前）は、エネルギー起源CO₂と重複しているため、合計排出量には加算していない。
 発電所又は熱供給施設に係るエネルギー起源CO₂（発電所等配分前）については①-2参照。

排出年度	特定排出者コード	特定排出者名	温室効果ガス算定排出量（単位：tCO ₂ ）							排出量合計	<参考>エネルギー起源CO ₂ （発電所等配分前）(注2)	関連情報掲載頁
			エネルギー起源CO ₂	非エネルギー起源CO ₂	非エネルギー起源CO ₂ （廃棄物の原料使用）	CH ₄	N ₂ O	HFC	PFC			
2006	220076997	株式会社アイ・シー・エス	3,145							3,145		
2006	290038301	株式会社アイエフディ	6,900							6,900		
2006	400323657	株式会社アイカ	5,440							5,440		
2006	400002516	株式会社アイキテック	16,958							16,958		
2006	430022654	株式会社アイゼン	4,680							4,680		
2006	380065405	株式会社アイテックス	18,058							18,058		
2006	985161269	株式会社アイネス	2,747							2,747		
2006	200428958	株式会社アイネット	2,670							2,670		
2006	200181691	株式会社アイメタルテクノロジー	170,011							170,011		
2006	200659820	株式会社アイメックス	11,600							11,600		
2006	985010381	株式会社アイレックス	5,270							5,270		
2006	985676017	株式会社あおぞら銀行	6,050							6,050		
2006	760001171	株式会社アキオカ	7,670							7,670		
2006	540323583	株式会社アクシスマテリア	4,837							4,837		
2006	800133653	株式会社アクタ	2,640							2,640		
2006	740255513	株式会社アクトピア大洲	2,806							2,806		
2006	981257684	株式会社アクリフーズ	11,400							11,400		
2006	992110297	株式会社アゴラブリックス	5,670							5,670		
2006	985650404	株式会社アサヒコーポレーション	8,038							8,038		
2006	240489500	株式会社あさやホテル	6,640							6,640		
2006	600196273	株式会社あじかん	6,850							6,850		
2006	430185275	株式会社アスキー	3,190							3,190		151
2006	280179145	株式会社アスクテクニカ	6,377							6,377		
2006	981222114	株式会社アスタ西東京	5,220							5,220		
2006	610320636	株式会社アステア	22,470							22,470		
2006	400059199	株式会社アステックコーポレーション	7,080							7,080		
2006	300167040	株式会社アズミ村田製作所	11,400							11,400		
2006	980901181	株式会社アターブル松屋	3,660							3,660		
2006	987974448	株式会社アット東京	18,700							18,700		
2006	400242531	株式会社アヅマ商会		6,910						6,910		
2006	430100106	株式会社アツミテック	8,930							8,930		
2006	985114401	株式会社アドバネクス	4,576							4,576		
2006	985364109	株式会社アドバンテスト	18,544							18,544		
2006	983949536	株式会社アドマテックス	6,750							6,750		
2006	401312362	株式会社アビツ	2,960							2,960		
2006	200106551	株式会社アマダ	22,500							22,500		
2006	690059203	株式会社アメックス協販	16,790							16,790		
2006	540350286	株式会社アライドダイヤモンド	5,530							5,530		
2006	985532751	株式会社アライドテック	9,560							9,560		
2006	985493803	株式会社アライドマテリアル	17,464							17,464		
2006	870259946	株式会社アリス三洋	20,224							20,224		
2006	986826781	株式会社アルカタワーズ	12,610							12,610		
2006	985306704	株式会社アルコア・クロージャー・システムズ	9,193							9,193		
2006	985612806	株式会社アルティア橋本	25,040							25,040		
2006	300091587	株式会社アルテクノ	3,200							3,200		
2006	430140710	株式会社アルテックス	5,080							5,080		
2006	985656005	株式会社アルバック	18,910							18,910		
2006	985205701	株式会社アルファ	12,500							12,500		
2006	982509169	株式会社アルボリック	8,293							8,293		
2006	580421918	株式会社アルミネ	6,200							6,200		
2006	580033238	株式会社アローム	5,804							5,804		
2006	740096604	株式会社あわしま堂	8,930							8,930		
2006	460074606	株式会社アング	5,949							5,949		
2006	985005003	株式会社アンテックス	20,300							20,300		
2006	50100962	株式会社アンビエンテ丸大		6,790						6,790		
2006	500164938	株式会社イーグルテリカ	4,242							4,242		
2006	991210190	株式会社イースクエア	6,830							6,830	153.000	
2006	300051367	株式会社イースタン	10,900							10,900		
2006	460009386	株式会社イーテック	3,850							3,850		
2006	981296172	株式会社イーユービー	19,300							19,300		
2006	260758211	株式会社イクスピアリ	2,600							2,600		
2006	200109016	株式会社イクヨ	9,541							9,541		
2006	890000121	株式会社イケダパン	10,700							10,700		
2006	981139608	株式会社イシシ・キョウト・カワラマチ・オペレーションズ	7,046							7,046		
2006	581634134	株式会社イシシ・ナリタ・ホールディングス	7,280							7,280		
2006	600120266	株式会社イズミ	158,795							158,795		
2006	230012993	株式会社イチタン	11,749							11,749		
2006	580191442	株式会社イトーキ	12,050							12,050		
2006	986385721	株式会社イトーヨーカ堂	588,986							588,986		
2006	440114034	株式会社イチナテック	7,900							7,900		
2006	985071804	株式会社イノアックコーポレーション	34,054							34,054		
2006	990710192	株式会社イノアックコーポレーション	16,100							16,100		
2006	800428622	株式会社イムズ	4,680							4,680		
2006	510305691	株式会社イムラ封筒	2,620							2,620		
2006	410500218	株式会社イメリスミネラルズ・ジャパン	16,500							16,500		
2006	90070142	株式会社イワクラ	6,006							6,006		
2006	690003431	株式会社イワミ村田製作所	5,095							5,095		
2006	370038791	株式会社インテック	5,256							5,256		
2006	230013014	株式会社ヴァレオサーマルシステムズ	27,720							27,720		
2006	985190609	株式会社ヴァンテック	5,410							5,410		
2006	380096841	株式会社ウイル・コーポレーション	14,500							14,500		
2006	190027369	株式会社うすい百貨店	8,540							8,540		
2006	600091997	株式会社ウッドワン	2,560							2,560		
2006	581939638	株式会社エア・ガシズ・オペレーション	75,276							75,276		
2006	400765532	株式会社エイ・コーティング	41,925							41,925		
2006	581562699	株式会社エイエイエスケータリング	6,175							6,175		
2006	720145265	株式会社エイチオーエス	5,350							5,350		
2006	90035147	株式会社エイチビーディコーポレーショ	7,240							7,240		
2006	985715901	株式会社エイチワン	26,529							26,529		
2006	400020541	株式会社エイデン	3,568							3,568		
2006	401347009	株式会社エーアンドエー愛知	14,900							14,900		
2006	980810394	株式会社エーアンドエー茨城	23,400							23,400		
2006	582259271	株式会社エーアンドエー大阪	17,928							17,928		
2006	370288953	株式会社エーエヌエーホテル富山	4,660							4,660		
2006	982340785	株式会社エージービー	10,232							10,232		
2006	400007423	株式会社エージック	7,205							7,205		
2006	581022014	株式会社エービーアイコーポレーション	40,000							40,000		

①-1 特定事業所排出者

注1：権利利益保護請求が認められた事業者について、当該排出量が逆算されないよう、一部の排出量を「*」と表示している。
 注2：エネルギー起源CO₂（発電所等配分前）は、エネルギー起源CO₂と重複しているため、合計排出量には加算していない。
 発電所又は熱供給施設に係るエネルギー起源CO₂（発電所等配分前）については①-2参照。

排出年度	特定排出者コード	特定排出者名	温室効果ガス算定排出量（単位：tCO ₂ ）							排出量合計	<参考>エネルギー起源CO ₂ （発電所等配分前）(注2)	関連情報掲載頁
			エネルギー起源CO ₂	非エネルギー起源CO ₂	非エネルギー起源CO ₂ （廃棄物の原燃料使用）	CH ₄	N ₂ O	HFC	PFC			
2006	986299856	株式会社エクシム	8,870							8,870		
2006	580077395	株式会社エクセディ	65,835							65,835		
2006	610335648	株式会社エクセディ精密	3,420							3,420		
2006	230055687	株式会社エクセル製作所	2,880							2,880		
2006	260954394	株式会社エコ・マイニング	2,600							2,600		
2006	985070638	株式会社エコー	2,440							2,440		
2006	106386112	株式会社エコバレー 歌志内	16,900	95,400						112,300		
2006	550133279	株式会社エコバレット滋賀	4,600							4,600		
2006	270101078	株式会社エコ計画		76,300						76,300		
2006	982348881	株式会社エス・ディー・エスバイオテック	4,259							4,259		
2006	987002388	株式会社エスアールエル	4,660							4,660		
2006	100524451	株式会社エスアイアイ・マイクロパーツ	8,990							8,990		
2006	580012953	株式会社エスイーシー	127,226							127,226		
2006	986080586	株式会社エスエルタワーズ	15,400							15,400		
2006	400227061	株式会社エスカ	2,870							2,870		
2006	10844380	株式会社エナジーソリューション								0	27,100	
2006	530367191	株式会社エヌ・エス・ジー 関西	4,320							4,320		
2006	260518742	株式会社エヌ・エス・ジー 関東	5,690							5,690		
2006	390073367	株式会社エヌ・エス・メディア	4,775							4,775		
2006	981452802	株式会社エヌ・ジェイ・アール福岡	14,700					28,919		43,619		152
2006	986044383	株式会社エヌ・ティ・ティ ビー・シー コミュニケーションズ	11,760							11,760		
2006	982251139	株式会社エヌ・ティ・ティ・クオリス	2,990							2,990		
2006	986105907	株式会社エヌ・ティ・ティ・コミュニケーションズ	274,619							274,619		
2006	983675398	株式会社エヌ・ティ・ティ・データ	176,886							176,886		
2006	986569853	株式会社エヌ・ティ・ティ・ドコモ	225,670							225,670		
2006	581533150	株式会社エヌ・ティ・ティ・ドコモ 関西	38,283							38,283		
2006	800466196	株式会社エヌ・ティ・ティ・ドコモ九州	21,511							21,511		
2006	710253321	株式会社エヌ・ティ・ティ・ドコモ 四国	5,601							5,601		
2006	600462932	株式会社エヌ・ティ・ティ・ドコモ 中国	9,808							9,808		
2006	400762601	株式会社エヌ・ティ・ティ・ドコモ 東海	27,030							27,030		
2006	100513411	株式会社エヌ・ティ・ティ・ドコモ 東北	17,650							17,650		
2006	105024118	株式会社エヌ・ティ・ティ・ドコモ 北海道	11,660							11,660		
2006	991310598	株式会社エヌエスエネルギー 延岡	246							246	11,900	
2006	986381973	株式会社エヌエスエネルギー 袖ヶ浦	35,200							35,200	103,000	
2006	130134213	株式会社エヌエスオカムラ	4,690							4,690		
2006	510427891	株式会社エヌテック	2,130							2,130		
2006	600580079	株式会社エネルギー・ソリューション・アンド・サービス	38							38	552	
2006	986122748	株式会社エネルギーアドバンス	57,868							57,868	191,700	152
2006	988134111	株式会社エバーイーストエステート	3,010							3,010		
2006	740327391	株式会社えひめ飲料	37,700							37,700		
2006	800074839	株式会社エフ・イー・シー								0	2,070	
2006	430005681	株式会社エフ・イー・シーチェーン	3,370							3,370		
2006	986774621	株式会社エフ・オー・テック	4,595							4,595		
2006	430018867	株式会社エフ・シー・シー (静岡県)	19,745							19,745		
2006	990710291	株式会社エフ・シー・シー (福島県)						3,600		3,600		
2006	800597302	株式会社エフ・ジェイ・リアルエステー	19,200							19,200		
2006	200604170	株式会社エフエス	4,360							4,360		
2006	401218020	株式会社エフティエス	4,944							4,944		
2006	981036772	株式会社エフテック	12,500							12,500		
2006	620013791	株式会社エフビコ	79,121							79,121		
2006	620158903	株式会社エフビコ笠岡	3,840							3,840		
2006	582021441	株式会社エフベーカーリーコーポレーション	23,349							23,349		
2006	520177853	株式会社エム・イー・エス	5,310							5,310		
2006	430020954	株式会社エム・エス・ディ	2,790							2,790		
2006	880232599	株式会社エム・エレクト	2,270							2,270		
2006	680061265	株式会社エム・シー・エス	43,200							43,200		
2006	983000680	株式会社エムアンドシステム	4,270							4,270		
2006	460131186	株式会社エムイーピーコム四日市	5,943							5,943		
2006	992010291	株式会社エムウェーブ	2,490							2,490		
2006	983718280	株式会社エムイーパッケージング	6,075							6,075		
2006	980991133	株式会社エラストミックス	8,820							8,820		
2006	800365952	株式会社エルパッケージ	2,611							2,611		
2006	270035080	株式会社エルビー	5,080							5,080		
2006	130153059	株式会社エレクトックス北上	7,760							7,760		
2006	430093997	株式会社エンケイホイールコーポレーション	63,000							63,000		
2006	10018161	株式会社エンパイアー	7,630							7,630		
2006	270089788	株式会社エンプラス	6,530							6,530		
2006	530078993	株式会社オアシス	7,982							7,982		
2006	580041338	株式会社オーアンドケー	27,508							27,508		
2006	430080971	株式会社オークラオクトシティホテル浜	9,917							9,917		
2006	993710196	株式会社オークラブオクタツ香川	3,975							3,975		
2006	520003569	株式会社オークワ	17,279							17,279		
2006	985080017	株式会社オーク製作所	5,000							5,000		
2006	586773589	株式会社オージーキャピタル	3,750							3,750		
2006	240308426	株式会社オーシーシー	5,960							5,960		
2006	580908234	株式会社オージス総研	6,039							6,039		
2006	450023022	株式会社オーツカ	10,791							10,791		
2006	500488490	株式会社オートワークス京都	5,770							5,770		
2006	980473138	株式会社オーネックス	20,590							20,590		
2006	900001192	株式会社おきさん	4,410							4,410		
2006	230003493	株式会社オキハラ	3,670							3,670		
2006	985105152	株式会社オチアイ	5,640							5,640		
2006	440107942	株式会社オティックス高岡	20,800							20,800		
2006	440239656	株式会社オティックス西尾	10,726							10,726		
2006	992310298	株式会社オティックス幡豆	3,955							3,955		
2006	200129691	株式会社オハラ	32,000							32,000		
2006	280165112	株式会社オプト	8,560							8,560		
2006	100560582	株式会社オプトロム	7,100							7,100		
2006	470046641	株式会社おやつカンパニー	15,390							15,390		
2006	130085306	株式会社オヤマ	5,660							5,660		
2006	985081355	株式会社オリエンタルランド	127,100							127,100		
2006	600172610	株式会社オリエンタルコーポレーション	3,913							3,913		
2006	10230274	株式会社カウボーイ	10,390							10,390		
2006	690063814	株式会社カオリン	3,750							3,750		
2006	330037841	株式会社カクイチ製作所	4							4		
2006	890011027	株式会社カクイックス	4,456							4,456		

①-1 特定事業所排出者

注1：権利利益保護請求が認められた事業者について、当該排出量が逆算されないよう、一部の排出量を「*」と表示している。
 注2：エネルギー起源CO₂（発電所等配分前）は、エネルギー起源CO₂と重複しているため、合計排出量には加算していない。
 発電所又は熱供給施設に係るエネルギー起源CO₂（発電所等配分前）については①-2参照。

排出年度	特定排出者コード	特定排出者名	温室効果ガス算定排出量（単位：tCO ₂ ）							排出量合計	<参考>エネルギー起源CO ₂ （発電所等配分前）(注2)	関連情報掲載頁
			エネルギー起源CO ₂	非エネルギー起源CO ₂	非エネルギー起源CO ₂ （廃棄物の原燃料使用）	CH ₄	N ₂ O	HFC	PFC			
2006	581882633	株式会社ガスアンドパワー	6,261							6,261	217,176	153
2006	581985354	株式会社ガスアンドパワーインベストメント	17,407							17,407	97,280	
2006	260528202	株式会社かずさアカデミアパーク	6,527							6,527		
2006	200145255	株式会社ガスター	4,200							4,200		153
2006	250326713	株式会社カスミ	2,790							2,790		
2006	50111151	株式会社カタクラフーズ	5,810							5,810		
2006	390001976	株式会社カツラ	5,963							5,963		
2006	580370603	株式会社カナエフーズ	12,163							12,163		
2006	985110822	株式会社カナオカ	4,923							4,923		
2006	580046998	株式会社カナカ	1,152,173		19,200					1,171,373		
2006	530012632	株式会社カナカフード	7,184							7,184		
2006	400027551	株式会社カナキ製陶所	19,630							19,630		
2006	982659971	株式会社カナボウ化粧品	4,540							4,540		
2006	620023617	株式会社カムテックス	22,000	190,000			6,100			218,100		
2006	460164605	株式会社カメヤマテック	3,452							3,452		
2006	400181168	株式会社カメレン	7,360							7,360		
2006	900037963	株式会社かりゆし	10,650							10,650		
2006	990410196	株式会社カルパートジャパン	10,800							10,800		
2006	610069523	株式会社カルファイン	20,116	40,700	8,037					68,853		
2006	530246195	株式会社カワサキプレジジョンマシナリ	21,300							21,300		
2006	530231728	株式会社カワサキライフコーポレーション	4,371							4,371		
2006	160011036	株式会社かわでん	4,291							4,291		
2006	520239105	株式会社カントク	2,480							2,480		
2006	991313491	株式会社かんぽ生命保険	13,810							13,810		
2006	985705100	株式会社キーテック	3,643							3,643		
2006	600008079	株式会社キーレックス	12,160							12,160		
2006	40011018	株式会社きたみ東急百貨店	3,900							3,900		
2006	230017372	株式会社キッツ	26,000							26,000		
2006	300207520	株式会社キッツメタルワークス	17,200							17,200		
2006	200147062	株式会社キトー	10,400							10,400		
2006	190097372	株式会社キヌガワ郡山	8,510							8,510		
2006	830345361	株式会社キヌガワ大分	2,700							2,700		
2006	985143547	株式会社きもと	8,615							8,615		
2006	430118263	株式会社キヤタラー	23,900							23,900		
2006	981038338	株式会社キューソー流通システム	6,920							6,920		
2006	800606368	株式会社キューデンインフォコム	3,440							3,440		
2006	300087771	株式会社キョウデン	4,320							4,320		
2006	200341892	株式会社キョクレイ	3,080							3,080		
2006	160135811	株式会社キヨシミ産研		23,000						23,000		
2006	400745155	株式会社キヨリックス三重	6,530							6,530		
2006	230137067	株式会社キリウ	64,400							64,400		
2006	160001862	株式会社キリウ山形	37,100							37,100		
2006	10689818	株式会社キロアソシエイツ	15,000							15,000		
2006	580094912	株式会社きんえい	9,480							9,480		
2006	988793492	株式会社キンレイ	2,670							2,670		
2006	201518844	株式会社クイーンズイースト	4,770							4,770		
2006	580010082	株式会社クボタ	403,962							403,962		
2006	430005985	株式会社クラブ	12,062							12,062		
2006	580006061	株式会社クラレ	1,016,364	21,272	48,835		24,000			1,110,471		
2006	987383346	株式会社グランビスタ ホテル&リゾート	19,850							19,850		
2006	981460377	株式会社クリーンステージ	11,600	11,600						23,200		
2006	800197301	株式会社クリオ	2,840							2,840		
2006	570181095	株式会社クリオ・エアー	48,304							48,304		
2006	740020894	株式会社クリタ	3,001							3,001		
2006	270705820	株式会社グルメリカ	8,940							8,940		
2006	580308886	株式会社グレースカーペット	4,440							4,440		
2006	380107962	株式会社クレスポ	4,671							4,671		
2006	985176600	株式会社クレハ	475,000							475,000		
2006	190221105	株式会社クレハ環境	30,900	53,300			7,600			91,800		
2006	200337361	株式会社グローバル・ニュークリア・フェル・ジャパン	9,850							9,850		
2006	370173024	株式会社クロータニコーポレーション	9,671							9,671		
2006	830109069	株式会社クローラ本社	3,920							3,920		
2006	581236370	株式会社ケイ・オブティコム	8,901							8,901		
2006	581891982	株式会社ケイエスガルバ	13,011							13,011		
2006	200874111	株式会社ケイエスピーコミュニティ	15,500							15,500		
2006	991710197	株式会社ケイズテック	9,153							9,153		
2006	500019801	株式会社ケイハン	20,090							20,090		
2006	130155911	株式会社ケー・アイ・ケー	6,839							6,839		
2006	460056822	株式会社ケー・イー・シー	3,960							3,960		
2006	985196701	株式会社ケーピーケー	2,938							2,938		
2006	200157908	株式会社ケーヒン	48,270							48,270		
2006	100586121	株式会社ケーヒンワタリ	4,028							4,028		
2006	260199777	株式会社ケミカルサービス	5,820							5,820		
2006	260106080	株式会社ケミクレア	4,272							4,272		
2006	280145094	株式会社コイケ	4,650							4,650		
2006	550016002	株式会社コーシュー	38,347							38,347		
2006	430121760	株式会社コーシンサービス	8,600							8,600		
2006	985188404	株式会社コーセー	3,160							3,160		
2006	350096564	株式会社コープビル	3,320							3,320		
2006	580710302	株式会社ワールド・エアー・プロダクツ	19,700							19,700		
2006	550060412	株式会社コクヨ工業滋賀	3,550							3,550		
2006	330041405	株式会社コシナ	3,840							3,840		
2006	400620983	株式会社コジマ	4,280							4,280		
2006	580856451	株式会社コスモス食品	3,924							3,924		
2006	986763458	株式会社コスモス青山	2,880							2,880		
2006	581307490	株式会社コスモフーズ	6,100							6,100		
2006	540041772	株式会社コタニ	23,335							23,335		
2006	280135786	株式会社コニカミノルタサプライズ	16,300							16,300		
2006	985191375	株式会社コバックス	2,948							2,948		
2006	983524419	株式会社コバヤシ	3,920							3,920		
2006	981967974	株式会社コベルコ マテリアル銅管	34,800							34,800		
2006	330020755	株式会社コミヤマ	10,100							10,100		
2006	580226225	株式会社コメック	17,834							17,834		
2006	400470911	株式会社コモモ	6,890							6,890		
2006	330005486	株式会社コヤマ	40,322							40,322		
2006	190047808	株式会社コラボ・ウェイト		34,400						34,400		
2006	400665841	株式会社コロナ（愛知県）	21,370							21,370		
2006	340050506	株式会社コロナ（新潟県）	7,437							7,437		

①-1 特定事業所排出者

注1：権利利益保護請求が認められた事業者について、当該排出量が逆算されないよう、一部の排出量を「*」と表示している。
 注2：エネルギー起源CO₂（発電所等配分前）は、エネルギー起源CO₂と重複しているため、合計排出量には加算していない。
 発電所又は熱供給施設に係るエネルギー起源CO₂（発電所等配分前）については①-2参照。

排出年度	特定排出者コード	特定排出者名	温室効果ガス算定排出量（単位：tCO ₂ ）							排出量合計	<参考>エネルギー起源CO ₂ （発電所等配分前）(注2)	関連情報掲載頁
			エネルギー起源CO ₂	非エネルギー起源CO ₂	非エネルギー起源CO ₂ （廃棄物の原料使用）	CH ₄	N ₂ O	HFC	PFC			
2006	400237479	株式会社サーテックカリヤ	9,445							9,445		
2006	200343421	株式会社さいか屋	16,520							16,520		
2006	260287664	株式会社サイゼリヤ	16,480							16,480		
2006	270998481	株式会社さいたまアリーナ	7,026							7,026		
2006	740350586	株式会社サイプレス・スナダヤ	4,130							4,130		
2006	986069702	株式会社ザイマックス	1,940							1,940		
2006	981140298	株式会社ザイマックスアクシス	4,920							4,920		
2006	400050550	株式会社サカイナゴヤ	22,400							22,400		
2006	982911463	株式会社さくら野百貨店	7,230							7,230		
2006	180079737	株式会社ザッツ福島	71,400							71,400		
2006	730049511	株式会社サニーマート	2,578							2,578		
2006	860037149	株式会社サニックス	11,400							11,400		
2006	580007022	株式会社サノヤス・ヒシノ 明昌	10,900							10,900		
2006	760078888	株式会社サプリーナ	3,260							3,260		
2006	400886725	株式会社サン・ビック	5,320		53,100					58,420		
2006	250100055	株式会社サン・ペトロケミカル	14,700		3,675					18,375		
2006	900021014	株式会社サンエー（沖縄県）	65,150							65,150		
2006	600208301	株式会社サンエー（広島県）	3,120							3,120		
2006	985211208	株式会社サンエー化研	24,300	3,332	3,328					30,960		
2006	620005397	株式会社サンエス	21,640							21,640		
2006	985211191	株式会社サンケイビル	3,990							3,990		
2006	201360444	株式会社サンジェルマン	4,200							4,200		
2006	460060825	株式会社サンシティ	779							779		
2006	985335690	株式会社サンシャインシティ	28,600							28,600		
2006	510177420	株式会社サンテック	4,110							4,110		
2006	201295604	株式会社サンパール藤沢	7,210							7,210		
2006	190217238	株式会社サンフレックス永谷園	6,270							6,270		
2006	580291528	株式会社サンユウ	3,462							3,462		
2006	600412799	株式会社サンヨーフーズ	10,530							10,530		
2006	620021318	株式会社サンラヴィアン	4,500							4,500		
2006	985836667	株式会社サンリオピューロランド	6,230							6,230		
2006	985243201	株式会社サンリッツ	35,572							35,572		
2006	580115576	株式会社サンリバー	2,167							2,167		
2006	810067927	株式会社サンリブ	6,268							6,268		
2006	570054351	株式会社サンロックオーヨド	9,800							9,800		
2006	400796824	株式会社シー・ビーエス	5,000							5,000		
2006	440219161	株式会社シーヴィテック	9,360							9,360		
2006	986076494	株式会社ジーエーシー	4,450							4,450		
2006	981978790	株式会社ジーエス・ユアサ パワーサプライ	93,671							93,671		
2006	982093719	株式会社ジーエス茨城製作所	4,150							4,150		
2006	270913822	株式会社シーエックスカーゴ	2,760							2,760		
2006	986384901	株式会社シーケム	18,400							18,400		
2006	400081903	株式会社シーテック								0	975	
2006	150316133	株式会社ジーンズエムシーディ	5,411							5,411		
2006	600157767	株式会社ジェイ・エム・エス	22,920							22,920		
2006	710282592	株式会社ジェイアール四国開発	26,500							26,500		
2006	400781797	株式会社ジェイアール東海ホテルズ	22,420							22,420		
2006	400930931	株式会社ジェイアール東海高島屋	26,100							26,100		
2006	985990550	株式会社ジェイアール東日本ビルディン	12,180							12,180		
2006	983823679	株式会社ジェイアール東日本都市開発	2,590							2,590		
2006	840018137	株式会社ジェイエイビバレッジ佐賀	32,278							32,278		
2006	830256959	株式会社ジェイエイフーズおおい	19,000							19,000		
2006	985656186	株式会社ジェイエスピー	69,259	1,350	10,670			20,000		101,279		
2006	987838400	株式会社ジェイシティー	4,870							4,870		
2006	580002189	株式会社ジェイテクト	312,293							312,293		
2006	985645306	株式会社ジェーシービー	4,080							4,080		
2006	986630999	株式会社ジェコム	15,800							15,800		
2006	980910073	株式会社ジェフオーレ	3,343							3,343		
2006	580253026	株式会社ジオ・アカマツ	7,660							7,660		
2006	401286997	株式会社シキボウ江南	23,700							23,700		
2006	985300371	株式会社シグマ	14,100							14,100		
2006	991311497	株式会社シグマパワー土浦	2,490							2,490	55,300	
2006	988799511	株式会社シグマパワー有明	359							359	271,000	
2006	130068806	株式会社シティ商事	5,948							5,948		
2006	330092718	株式会社しなの富士通	5,070							5,070		
2006	690057853	株式会社シバオ	9,660							9,660		
2006	985713747	株式会社ジブテック	74,515							74,515		
2006	570009417	株式会社シマノ	31,200							31,200		
2006	280012697	株式会社シャトレーゼ	66,730							66,730		
2006	986335101	株式会社ジャパンエナジー	2,960,890		4,561					2,965,451		
2006	890062394	株式会社ジャパンファーム	26,950							26,950		
2006	250249276	株式会社ジャパンフィード	3,650							3,650		
2006	985336605	株式会社ジヤムコ	2,220							2,220		
2006	985321602	株式会社ショーワ	60,539							60,539		
2006	984804856	株式会社シリコンテクノロジー	3,863							3,863		
2006	660078487	株式会社ジルクプロダクツ	5,312							5,312		
2006	880061123	株式会社シンコー	7,670							7,670		
2006	200394582	株式会社シンシア		56,000						56,000		
2006	440218821	株式会社シンシロケーブル	5,627							5,627		
2006	200189213	株式会社シンニタン	14,500							14,500		
2006	980934988	株式会社すいからく	28,230							28,230		
2006	271102982	株式会社スキップシティ	2,880							2,880		
2006	410011279	株式会社スギヤマ	13,820							13,820		
2006	380096288	株式会社スギヨ	16,226							16,226		
2006	430228882	株式会社スズキ化成	5,250							5,250		
2006	430120163	株式会社スズキ部品秋田	27,581							27,581		
2006	430009831	株式会社スズキ部品浜松	14,200							14,200		
2006	370187469	株式会社スズキ部品富山	15,363							15,363		
2006	400065481	株式会社スズムラ	16,800							16,800		
2006	220024355	株式会社スズラン	6,893							6,893		
2006	984901537	株式会社スタディー	7,620							7,620		
2006	985341196	株式会社スタンレーいわき製作所	15,000							15,000		
2006	160032804	株式会社スタンレー鶴岡製作所	7,880							7,880		
2006	430111020	株式会社スニック	5,240							5,240		
2006	810256890	株式会社スペースワールド	5,552							5,552		
2006	400019344	株式会社スマック	5,330							5,330		
2006	580192305	株式会社スミセイビルマネージメント	41,090							41,090		
2006	200197242	株式会社スミハツ	16,200							16,200		
2006	200193619	株式会社スリオンテック	10,590							10,590		

①-1 特定事業所排出者

注1：権利利益保護請求が認められた事業者について、当該排出量が逆算されないよう、一部の排出量を「*」と表示している。
 注2：エネルギー起源CO₂（発電所等配分前）は、エネルギー起源CO₂と重複しているため、合計排出量には加算していない。
 発電所又は熱供給施設に係るエネルギー起源CO₂（発電所等配分前）については①-2参照。

排出年度	特定排出者コード	特定排出者名	温室効果ガス算定排出量（単位：tCO ₂ ）							排出量合計	<参考>エネルギー起源CO ₂ （発電所等配分前）(注2)	関連情報掲載頁
			エネルギー起源CO ₂	非エネルギー起源CO ₂	非エネルギー起源CO ₂ （廃棄物の原料使用）	CH ₄	N ₂ O	HFC	PFC			
2006	980887064	株式会社セイコーレンズサービスセン	2,630							2,630		
2006	350105214	株式会社セイタン	13,400							13,400		
2006	985348105	株式会社セガ	1,840							1,840		
2006	400107975	株式会社セキソー	4,060							4,060		
2006	710146957	株式会社セシール	2,359							2,359		
2006	982251433	株式会社セゾン情報システムズ	4,020							4,020		
2006	800085261	株式会社ゼネラルアサヒ・ジーエーオフリン	6,785							6,785		
2006	991110292	株式会社ゼノア	3,210							3,210		
2006	400083588	株式会社セム	8,994							8,994		
2006	530099652	株式会社セラテクノ	6,710							6,710		
2006	690081081	株式会社セラミカ	12,510							12,510		
2006	600400321	株式会社セルコ	3,180							3,180		
2006	570007996	株式会社センシュア	25,800							25,800		
2006	996510199	株式会社セントラル	4,472							4,472		
2006	580518266	株式会社セントラル・コールド・ストレージ	3,690							3,690		
2006	986033076	株式会社セントラルプラザ	3,270							3,270		
2006	400158741	株式会社セントラルヨシダ	10,004							10,004		
2006	810013962	株式会社ゼンリンプリンテックス	5,559							5,559		
2006	380222991	株式会社ソーコヨーセン	13,300							13,300		
2006	270065051	株式会社ソーシン	15,100							15,100		
2006	200709126	株式会社そごう	100,334							100,334		
2006	200497005	株式会社ソディック	3,165							3,165		
2006	380177232	株式会社ソディックプラスチック	4,289							4,289		
2006	400068081	株式会社ソトー	46,354							46,354		
2006	981294258	株式会社ソニー・ミュージックマニュファクチュアリング	19,630							19,630		
2006	980372921	株式会社ソミック石川	28,824							28,824		
2006	985714655	株式会社ソルプラス	4,380							4,380		
2006	580338689	株式会社ダイエー	271,815							271,815		
2006	580426816	株式会社ダイカン	8,700	161,500		4,300				174,500		
2006	600019887	株式会社ダイクレ	3,122							3,122		
2006	400072421	株式会社ダイセキ	14,970							14,970		
2006	990854209	株式会社ダイソー	4,570							4,570		
2006	985380407	株式会社ダイソーコーポレーション	5,250							5,250		
2006	985382107	株式会社ダイドーリミテッド	3,860							3,860		
2006	900390335	株式会社ダイナックス	29,893							29,893		
2006	570000485	株式会社ダイネット	5,335							5,335		
2006	690029170	株式会社ダイハツメタル	59,840							59,840		
2006	580014081	株式会社ダイフク	21,800							21,800		
2006	580004129	株式会社ダイヘン	3,430							3,430		
2006	710208432	株式会社タイホー	3,523							3,523		
2006	580072085	株式会社ダイヤモンドシティ	48,990							48,990		
2006	710055852	株式会社タイヨー神戸屋	3,000							3,000		
2006	760017072	株式会社タカイワ染工	7,430							7,430		
2006	370067952	株式会社タカギセイコー	21,496							21,496		
2006	600570251	株式会社タカギペーパー	36,650							36,650		
2006	580026897	株式会社タカコ	2,613							2,613		
2006	400077446	株式会社タケヒロ	9,550							9,550		
2006	150051118	株式会社たけや製パン	6,670							6,670		
2006	985365803	株式会社タジマ	16,080							16,080		
2006	580464236	株式会社ダスキン	7,815							7,815		
2006	900203213	株式会社ダスキンプロダクト九州	3,512							3,512		
2006	987139365	株式会社ダスキンプロダクト西関東	3,080							3,080		
2006	401392158	株式会社ダスキンプロダクト東海	3,868							3,868		
2006	280047523	株式会社ダスキンプロダクト東関東	3,360							3,360		
2006	710034478	株式会社タダノ	5,018							5,018		
2006	985415001	株式会社タチエス	3,010							3,010		
2006	985493607	株式会社タツノ・メカトロニクス	2,980							2,980		
2006	980314418	株式会社タツノ化学	5,790							5,790		
2006	240015891	株式会社タツミ	4,540							4,540		
2006	390000914	株式会社ダナックス	12,798							12,798		
2006	200977898	株式会社タマダイ	5,150							5,150		
2006	985364708	株式会社タムラ製作所	3,360							3,360		
2006	985364280	株式会社タムロン	8,618							8,618		
2006	200230795	株式会社タンガロイ	22,940							22,940		
2006	560066616	株式会社タンパンベルグ	3,669							3,669		
2006	200284633	株式会社チッタ エンタテインメント	3,974							3,974		
2006	400072762	株式会社チップトン	3,887							3,887		
2006	983210598	株式会社チルディー	3,990							3,990		
2006	581287207	株式会社ツインフーズ	3,760							3,760		
2006	985434704	株式会社ツガミ	7,304							7,304		
2006	580022136	株式会社ツバキ・ナカシマ	19,350							19,350		
2006	581001005	株式会社ツバキエマソン	4,536							4,536		
2006	430215070	株式会社つま恋	7,870							7,870		
2006	985434802	株式会社ツムラ	40,400							40,400		
2006	250325627	株式会社ツルオカ	19,400							19,400		
2006	983718646	株式会社ティ・エイチ・シー・東京	1,250							1,250	6,880	154
2006	580300654	株式会社ティ・ケー・エックス	12,847							12,847		
2006	200208604	株式会社ティ・シー	280,000	380,000	22,000					682,000		
2006	983947513	株式会社ティ・エイチ・シー・銀座	1,320							1,320	3,360	
2006	250348944	株式会社ティ・エム・エアー	118,485							118,485		
2006	983718682	株式会社ティ・ゼル・ユナイテッド	10,300							10,300		
2006	985482603	株式会社ティエフケー	9,800							9,800		
2006	985402433	株式会社ティスコ	14,890							14,890		
2006	985545301	株式会社ティラド	42,430							42,430		
2006	983219477	株式会社ティリーメイト	4,310							4,310		
2006	985473481	株式会社ティー・オー・シー	6,810							6,810		
2006	985525381	株式会社ティー・ジー・ケー	2,830							2,830		
2006	540060179	株式会社ティー・ビー・精工	10,581							10,581		
2006	582308830	株式会社テルウィンコーポレーション	8,150							8,150		
2006	400586371	株式会社テクノ・シンエイ	5,075							5,075		
2006	200252175	株式会社テクノ・ヒラタ	3,890							3,890		
2006	820184346	株式会社テクノ・月星	6,400							6,400		
2006	570295935	株式会社テザックワイヤーロープ	6,856							6,856		
2006	201120546	株式会社テスポ	4,800	4,800						4,800		
2006	985036609	株式会社テックイトウ	9,550							9,550		
2006	985446204	株式会社テツゲン	53,724							53,724		
2006	988825433	株式会社テラプロープ	3,882							3,882		

①-1 特定事業所排出者

注1：権利利益保護請求が認められた事業者について、当該排出量が逆算されないよう、一部の排出量を「*」と表示している。
 注2：エネルギー起源CO₂（発電所等配分前）は、エネルギー起源CO₂と重複しているため、合計排出量には加算していない。
 発電所又は熱供給施設に係るエネルギー起源CO₂（発電所等配分前）については①-2参照。

排出年度	特定排出者コード	特定排出者名	温室効果ガス算定排出量（単位：tCO ₂ ）							排出量合計	<参考>エネルギー起源CO ₂ （発電所等配分前）(注2)	関連情報掲載頁
			エネルギー起源CO ₂	非エネルギー起源CO ₂	非エネルギー起源CO ₂ （廃棄物の原料使用）	CH ₄	N ₂ O	HFC	PFC			
2006	270040508	株式会社デリフレッシュフーズ	8,450							8,450		
2006	985644102	株式会社テレビ朝日	21,070							21,070		
2006	830116822	株式会社デンケン	10,100							10,100		
2006	400108408	株式会社デンソー	894,730						41,506	10,018	946,254	155
2006	996610597	株式会社デンソー北九州製作所	3,945								3,945	
2006	160003151	株式会社でん六	14,710								14,710	
2006	400050694	株式会社トウチュウ	10,836								10,836	
2006	992410391	株式会社トウベ製造	4,300								4,300	
2006	450012038	株式会社トーカイ（岐阜県）	11,100								11,100	
2006	710082804	株式会社トーカイ（香川県）	8,261								8,261	
2006	800607543	株式会社トーカイ（福岡県）	61,457								61,457	
2006	390073563	株式会社トータルクリーンセンター福屋	5,020								5,020	
2006	271154129	株式会社トーツヤ・エコ	2,700								2,700	
2006	400679621	株式会社トータック	7,080								7,080	
2006	985485552	株式会社トーハン	5,370								5,370	
2006	200229874	株式会社トープラ	23,900								23,900	
2006	570050941	株式会社トープック	3,020								3,020	
2006	210012851	株式会社トーマンパワー寒川	98,100								98,100	97,600
2006	10172180	株式会社トームク	36,277								36,277	
2006	710134830	株式会社トーヨ	28,692								28,692	
2006	410015222	株式会社トーヨーアサノ	7,150								7,150	
2006	740103521	株式会社トーヨー砕石	5,191								5,191	
2006	190023136	株式会社トキコハイキャスト	23,632								23,632	
2006	830034791	株式会社トキハ	22,666								22,666	
2006	830087346	株式会社トキハイダストリー	6,058								6,058	
2006	985480707	株式会社トキメック	6,392								6,392	
2006	400094053	株式会社トキワ	52,800		6,280		4,800				63,880	
2006	640006257	株式会社トクヤマ	4,962,490	2,130,000	220,000	4,200	11,000				7,327,690	
2006	984643129	株式会社トクヤマシルテック	4,820								4,820	
2006	610088046	株式会社トスコ	5,360								5,360	
2006	410114211	株式会社トッパン・エレクトロニクス蓄	7,210								7,210	
2006	370098242	株式会社トッパンNECサーキットソリューションズ	35,200								35,200	
2006	270715666	株式会社トッパングラフィック	47,200								47,200	
2006	987419691	株式会社トッパンパッケージングサービ	9,545								9,545	
2006	540319633	株式会社トッパンハリマプロダクツ	6,698								6,698	
2006	985291414	株式会社トッパンプリンティング東京	42,000								42,000	
2006	986631421	株式会社トッパンプロスプリント	10,500								10,500	
2006	260430134	株式会社トッパン建築プロダクツ	20,200								20,200	
2006	200345004	株式会社トノックス	4,700								4,700	
2006	985482004	株式会社トブコン	4,820								4,820	
2006	580764475	株式会社トヤマTKX	4,172								4,172	
2006	580183137	株式会社トヨシマ	11,900								11,900	
2006	450272396	株式会社トヨタオートモールクリエイト	3,250								3,250	
2006	370042121	株式会社トヨックス	2,490								2,490	
2006	200222087	株式会社トランテックス	6,560								6,560	
2006	450002381	株式会社ナイガイテキスタイル	4,778								4,778	
2006	580354806	株式会社ナイキ	4,737								4,737	
2006	600060103	株式会社ナガイバン	3,360								3,360	
2006	580486064	株式会社ナカキン	4,814								4,814	
2006	570024852	株式会社ナカテツ	10,749								10,749	
2006	600123867	株式会社ナガト	11,090								11,090	
2006	300068521	株式会社ナガノトマト	29,430								29,430	
2006	330030671	株式会社ながの東急百貨店	5,220								5,220	
2006	400195379	株式会社ナゴヤキャッスル	10,820								10,820	
2006	400121956	株式会社ナゴヤセールン	6,636								6,636	
2006	400246342	株式会社ナゴヤドーム	7,770								7,770	
2006	370193072	株式会社ナチツールエンジニアリング	2,619								2,619	
2006	370086958	株式会社ナチベアリング製造	4,340								4,340	
2006	370050866	株式会社ナチ富山ペアリング	4,000								4,000	
2006	985561206	株式会社なとり	6,190								6,190	
2006	260086272	株式会社ナリコー	2,900	17,100							20,000	
2006	720005578	株式会社ナンカイテクナート	12,525								12,525	
2006	200240586	株式会社ニクニ	3,750								3,750	
2006	985650905	株式会社ニコン	78,124								78,124	
2006	985600322	株式会社ニチビ	5,590								5,590	
2006	530005020	株式会社ニチリン	9,930								9,930	
2006	580119593	株式会社ニチレイ・ロジスティクス関西	8,050								8,050	
2006	981974262	株式会社ニチレイ・ロジスティクス関東	9,350								9,350	
2006	400282447	株式会社ニチレイ・ロジスティクス東海	7,650								7,650	
2006	985938237	株式会社ニチレイフーズ	42,708								42,708	
2006	985684206	株式会社ニチロ	20,760								20,760	
2006	10878360	株式会社ニチロサンバック	14,421								14,421	
2006	300062290	株式会社ニチワ工業	3,580								3,580	
2006	570020291	株式会社ニッカト	10,810								10,810	
2006	980820717	株式会社ニツカン	4,680								4,680	
2006	985643007	株式会社ニッキ	2,880								2,880	
2006	240004761	株式会社ニッコークリエート	5,990								5,990	
2006	985654172	株式会社ニッシン	19,118								19,118	
2006	400106065	株式会社ニッセイ	9,441								9,441	
2006	420042448	株式会社ニッセー	54,800								54,800	
2006	985600618	株式会社ニッセーデリカ	25,670								25,670	
2006	985622301	株式会社ニッチツ	10,709								10,709	
2006	330077014	株式会社ニット	6,515								6,515	
2006	985675001	株式会社ニッピ	45,031								45,031	
2006	440066911	株式会社ニデック	13,747								13,747	
2006	600457629	株式会社ニノミヤメタル	5,570								5,570	
2006	985600940	株式会社ニフコ	6,660								6,660	
2006	981239201	株式会社ニューオータニ	64,380								64,380	
2006	800146830	株式会社ニューオータニ九州	6,360								6,360	
2006	870047480	株式会社ニュースカイホテル	3,270								3,270	
2006	991311693	株式会社ネットレン名南	3,150								3,150	
2006	530062376	株式会社ノーリツ	5,049								5,049	
2006	530019231	株式会社ノザフ	26,836								26,836	
2006	985685956	株式会社ノダ	37,470								37,470	
2006	400107429	株式会社ノリタケコーテッドアブレーション	6,300								6,300	
2006	820074658	株式会社ノリタケスーパーアブレーション	2,520								2,520	
2006	400884112	株式会社ノリタケセラミックス	3,392								3,392	
2006	401181627	株式会社ノリタケボンデッドアブレーション	15,294								15,294	
2006	984941711	株式会社ハーモニクスエア管理	8,560								8,560	

①-1 特定事業所排出者

注1：権利利益保護請求が認められた事業者について、当該排出量が逆算されないよう、一部の排出量を「*」と表示している。
 注2：エネルギー起源CO₂（発電所等配分前）は、エネルギー起源CO₂と重複しているため、合計排出量には加算していない。
 発電所又は熱供給施設に係るエネルギー起源CO₂（発電所等配分前）については①-2参照。

排出年度	特定排出者コード	特定排出者名	温室効果ガス算定排出量（単位：tCO ₂ ）							排出量合計	<参考>エネルギー起源CO ₂ （発電所等配分前）(注2)	関連情報掲載頁
			エネルギー起源CO ₂	非エネルギー起源CO ₂	非エネルギー起源CO ₂ （廃棄物の原料使用）	CH ₄	N ₂ O	HFC	PFC			
2006	983788711	株式会社バイオニアフーズ	6,799							6,799		
2006	200133586	株式会社バイオラックス	10,250							10,250		
2006	582258139	株式会社ハイドロエッジ	34,427							34,427		
2006	581745939	株式会社ハイファ	7,995							7,995		
2006	450096904	株式会社ハイボン	5,407							5,407		
2006	580074778	株式会社ハイレックスコーポレーション	6,300							6,300		
2006	986249362	株式会社パイロットコーポレーション	10,856							10,856		
2006	380054241	株式会社ハイ村田製作所	5,748							5,748		
2006	280021103	株式会社はくばく	17,501							17,501		
2006	981080331	株式会社バストラル	5,530							5,530		
2006	110205391	株式会社ハチカン	4,440							4,440		
2006	870166991	株式会社バナフォームラボトリーズ	6,540							6,540		
2006	890147894	株式会社ハネバック	3,087							3,087		
2006	987247335	株式会社パノラマ・ホテルズ・ワン	25,229							25,229		
2006	380190154	株式会社パノラマ・ホテルズ金沢	5,300							5,300		
2006	260898160	株式会社パノラマ・ホテルズ成田	3,350							3,350		
2006	984232901	株式会社パノラマ・ホテルズ東京	13,600							13,600		
2006	101937770	株式会社パノラマ・ホテルズ北海道	6,140							6,140		
2006	900064021	株式会社パノラマ・ホテル万座	8,550							8,550		
2006	410005431	株式会社パブコ	8,025							8,025		
2006	160015410	株式会社ハラチュウ	16,100							16,100		
2006	982174147	株式会社バルコ	36,270							36,270		
2006	401397717	株式会社バレ	8,930							8,930		
2006	985693644	株式会社パレスホテル	8,800							8,800		
2006	983521785	株式会社ハンターマウンテン塩原	3,910							3,910		
2006	980516638	株式会社ビー・エム・エル	10,200							10,200		
2006	584022475	株式会社ビオルネ	8,212							8,212		
2006	890039430	株式会社ヒガシマル	5,840							5,840		
2006	984115790	株式会社ヒガシヤデリカ	8,400							8,400		
2006	981325201	株式会社ビスキャス	6,950							6,950		
2006	982926789	株式会社ビックカメラ	13,073							13,073		
2006	820005688	株式会社ビラミッド	15,031							15,031		
2006	620129401	株式会社ヒロシマ・コープ	7,420							7,420		
2006	600054269	株式会社ヒロタニ	4,560							4,560		
2006	600105475	株式会社ヒロテック	11,130							11,130		
2006	983518396	株式会社ファイマテック	10,452							10,452		
2006	400406731	株式会社ファインキャテック	6,850							6,850		
2006	985490507	株式会社ファインシンター	41,553							41,553		
2006	580152337	株式会社ファブリカセイ	3,998							3,998		
2006	987923064	株式会社ファンケル発芽玄米	2,580							2,580		
2006	988112268	株式会社フードサプライジャスコ	5,919							5,919		
2006	230149308	株式会社フェスコパワーステーション群	1,320							1,320	3,520	
2006	992510191	株式会社フェスコパワーステーション滋	810							810	10,300	
2006	100293282	株式会社フォルテ	6,460							6,460		
2006	390073090	株式会社フクセン	12,881							12,881		
2006	800612866	株式会社ふくれん	37,170							37,170		
2006	270041532	株式会社フコク	24,590							24,590		
2006	740140794	株式会社フジ	57,206							57,206		
2006	985741607	株式会社フジクラ	92,397							92,397		
2006	580119056	株式会社フジコー	6,218							6,218		
2006	430019041	株式会社フジコーポレーション	3,300							3,300		
2006	582297084	株式会社フジシール	20,700							20,700		
2006	400843227	株式会社フジデリカ	3,610							3,610		
2006	985720803	株式会社フジテレビジョン	23,700							23,700		
2006	980531053	株式会社フジミ	10,510							10,510		
2006	400119911	株式会社フジインコーポレーテッド	14,000							14,000		
2006	390034350	株式会社ふじや食品	9,990							9,990		
2006	580262259	株式会社フセラシ	5,551							5,551		
2006	840134557	株式会社フタバ伊万里	4,299							4,299		
2006	984467335	株式会社ブライhtonコーポレーション	4,970							4,970		
2006	420248676	株式会社ブライムベーカーリー	7,940							7,940		
2006	270005661	株式会社プラスチック・本田	4,220							4,220		
2006	984548522	株式会社フラッグス	2,980							2,980		
2006	240360364	株式会社ブラノ	2,500							2,500		
2006	800113786	株式会社フランソア	19,110							19,110		
2006	987715787	株式会社ブランドン銀座	5,060							5,060		
2006	880234922	株式会社ブリジポート	3,630							3,630		
2006	985721702	株式会社ブリヂストン	998,232		4,765					1,039,529		155
2006	980635755	株式会社プリンスホテル	233,870							233,870		
2006	201919244	株式会社フルチュウ	12,500							12,500		
2006	360003441	株式会社ブルボン	10,100							10,100		
2006	270280040	株式会社フレック関東	3,950							3,950		
2006	260629994	株式会社フレッシュダイナー	5,190							5,190		
2006	987920330	株式会社ブロードバンドタワー	6,995							6,995		
2006	200261343	株式会社プログレス	5,360							5,360		
2006	983992681	株式会社プロバスト	2,410							2,410		
2006	986382139	株式会社フロンティアエネルギー新潟	594							594	865,000	
2006	991310696	株式会社ベイサイトエナジー	8,320							8,320	163,000	
2006	390050621	株式会社ヘイワ染工	8,240							8,240		
2006	460014626	株式会社ベステックスキョーエイ	5,561							5,561		
2006	981277211	株式会社ベトリバース	26,400							26,400		
2006	584056400	株式会社ベネシス	18,700							18,700		
2006	270052518	株式会社ベネック	5,200							5,200		
2006	981261613	株式会社ベネックス	11,200							11,200		
2006	610040712	株式会社ベネッセコーポレーション	3,170							3,170		
2006	982394267	株式会社ヘルスケア・ジャパン	7,680							7,680		
2006	430106567	株式会社ベルソニカ	5,920							5,920		
2006	420259286	株式会社ベルポリエステルプロダクツ	24,014							24,014		
2006	240447377	株式会社ベルモール	6,160							6,160		
2006	800416050	株式会社ホークスタウン	14,600							14,600		
2006	220040500	株式会社ホージュン	3,060							3,060		
2006	530363244	株式会社ポオトデリカトオカツ	9,654							9,654		
2006	985751407	株式会社ポーラ	3,950							3,950		
2006	985750553	株式会社ホギメディカル	4,350							4,350		
2006	380113048	株式会社ホクリク鑄鉄	11,461							11,461		
2006	984841475	株式会社ホスピタリティ・ネットワーク	4,830							4,830		
2006	530316941	株式会社ホスピタリティオベーションズ神戸	3,080							3,080		
2006	400125614	株式会社ポッカコーポレーション	13,820							13,820		
2006	420041674	株式会社ホテイフーズコーポレーション	28,459							28,459		

①-1 特定事業所排出者

注1：権利利益保護請求が認められた事業者について、当該排出量が逆算されないよう、一部の排出量を「*」と表示している。
 注2：エネルギー起源CO₂（発電所等配分前）は、エネルギー起源CO₂と重複しているため、合計排出量には加算していない。
 発電所又は熱供給施設に係るエネルギー起源CO₂（発電所等配分前）については①-2参照。

排出年度	特定排出者コード	特定排出者名	温室効果ガス算定排出量（単位：tCO ₂ ）							排出量合計	<参考>エネルギー起源CO ₂ （発電所等配分前）(注2)	関連情報掲載頁
			エネルギー起源CO ₂	非エネルギー起源CO ₂	非エネルギー起源CO ₂ （廃棄物の原料使用）	CH ₄	N ₂ O	HFC	PFC			
2006	300009532	株式会社ポテトデリカ	8,069							8,069		
2006	200264434	株式会社ホテル、ニューグランド	4,560							4,560		
2006	530465763	株式会社ホテルオークラ神戸	8,390							8,390		
2006	986118979	株式会社ホテルオークラ東京	22,600							22,600		
2006	983600403	株式会社ホテルオークラ東京ベイ	5,490							5,490		
2006	800537771	株式会社ホテルオークラ福岡	7,800							7,800		
2006	610065382	株式会社ホテルグランヴィア岡山	9,230							9,230		
2006	600366168	株式会社ホテルグランヴィア広島	6,010							6,010		
2006	401076443	株式会社ホテルクランコート名古屋	4,410							4,410		
2006	985750624	株式会社ホテルグランパレス	6,560							6,560		
2006	988894083	株式会社ホテルグランパシフィック	15,100							15,100		
2006	240123486	株式会社ホテルサンパレー	11,290							11,290		
2006	240005651	株式会社ホテルニュー塩原	10,957							10,957		
2006	500521431	株式会社ホテルプリンセス京都	2,760							2,760		
2006	988908035	株式会社ホテルマネージメントジャパン	20,855							20,855		
2006	130241492	株式会社ホテル宇都宮	4,110							4,110		
2006	890195981	株式会社ホテル京セラ	6,690							6,690		
2006	982101937	株式会社ホテル京急	13,600							13,600		
2006	990510398	株式会社ホテル鹿角	4,087							4,087		
2006	985750731	株式会社ホテル小田急	11,800							11,800		
2006	340351635	株式会社ホテル新潟	4,580							4,580		
2006	982657770	株式会社ホテル青森	4,280							4,280		
2006	340106620	株式会社ホテル泉慶	9,330							9,330		
2006	800373589	株式会社ホテル日航福岡	6,340							6,340		
2006	380057459	株式会社ホテル百万石	11,050							11,050		
2006	360055528	株式会社ボラテクノ	7,081							7,081		
2006	260067141	株式会社ホリキリ	13,600							13,600		
2006	880013064	株式会社ホンダロック	15,515						7,170	22,685		
2006	260512042	株式会社ホンベルタ	5,110							5,110		
2006	985436905	株式会社マーレフィルタースステムズ	13,760							13,760		
2006	580455952	株式会社マイカル	406,501							406,501		
2006	800249631	株式会社マイカル九州	32,570							32,570		
2006	540216627	株式会社マイクロン	21,835							21,835		
2006	120102495	株式会社マエダ	3,770							3,770		
2006	400127379	株式会社マキタ	11,700							11,700		
2006	984713537	株式会社マグ	112,400							112,400		
2006	250184485	株式会社マクセルハイテック	2,890							2,890		
2006	270038662	株式会社マセキ	5,730							5,730		
2006	470159369	株式会社マシヤ	7,230							7,230		
2006	982487400	株式会社マツオ技研	4,480							4,480		
2006	987971796	株式会社マックスパート	3,960							3,960		
2006	450087084	株式会社マツバラ	21,206							21,206		
2006	80105137	株式会社マルカツ興産	4,003							4,003		
2006	390004619	株式会社マルサンアイ	26,568							26,568		
2006	830064628	株式会社マルシヨク	3,100							3,100		
2006	400135156	株式会社マルトモ	3,693							3,693		
2006	710062221	株式会社マルナカ	10,833							10,833		
2006	420210491	株式会社マルハチ村松	10,350							10,350		
2006	987378604	株式会社マルハ物流ネット	2,280							2,280		
2006	985776308	株式会社マルヒ	4,080							4,080		
2006	310034145	株式会社マルヤス長野	3,030							3,030		
2006	580018401	株式会社マンダム	2,716							2,716		
2006	890230533	株式会社ミートセンターかごしま	3,270							3,270		
2006	470136604	株式会社ミエテック	25,200							25,200		
2006	985791609	株式会社ミクニ	20,100							20,100		
2006	300066172	株式会社みくに工業	1,360							1,360		
2006	984031340	株式会社マイクロ技術研究所	5,459							5,459		
2006	300030545	株式会社ミサワテクノ	9,077							9,077		
2006	130025291	株式会社ミズサワセミコンダクタ	12,300							12,300		
2006	330018944	株式会社みずずコーポレーション	19,900							19,900		
2006	300074497	株式会社ミズズ工業	5,040							5,040		
2006	985726351	株式会社みずほコーポレート銀行	12,640							12,640		
2006	985401202	株式会社みずほ銀行	79,590							79,590		
2006	985121488	株式会社ミツカンフロシア	19,112							19,112		
2006	530097228	株式会社ミツテック	7,306							7,306		
2006	985241207	株式会社ミツトヨ	17,949							17,949		
2006	230019288	株式会社ミツバ	30,162							30,162		
2006	390026385	株式会社ミツヤ	10,980							10,980		
2006	986243467	株式会社ミナト	3,100							3,100		
2006	987668186	株式会社ミノファーゲン製薬	2,470							2,470		
2006	460011007	株式会社ミヤオカンパニーリミテド	5,650							5,650		
2006	570091621	株式会社ミヤケ	39,358							39,358		
2006	530111087	株式会社ミヤナガ	2,582							2,582		
2006	740195012	株式会社ミュウプロダクツ	2,498							2,498		
2006	10590724	株式会社ミルクの郷	5,820							5,820		
2006	730245003	株式会社ミロク製作所	3,408							3,408		
2006	820015380	株式会社ムーンスター	4,869							4,869		
2006	980650976	株式会社ムロコーポレーション	11,090							11,090		
2006	200485408	株式会社メイコー	13,872							13,872		
2006	530017316	株式会社メイショク	3,190							3,190		
2006	400098581	株式会社メイチュウ	15,970							15,970		
2006	400147676	株式会社メイドー	24,689							24,689		
2006	810182482	株式会社メイド黒崎	11,700							11,700		
2006	580223223	株式会社メイワックス	11,428							11,428		
2006	500002411	株式会社メタルアート	19,800							19,800		
2006	401355065	株式会社メタルテック	10,800							10,800		
2006	500098538	株式会社メタルテックス	3,565							3,565		
2006	880228072	株式会社メタルフォージ	8,402							8,402		
2006	270054460	株式会社メッツ	6,320							6,320		
2006	530030443	株式会社メティセオ・バルタックホールディングス	2,200						13,145	19,465		
2006	984791239	株式会社メディックス昭和	3,820							3,820		
2006	400111771	株式会社モリータン	13,200							13,200		
2006	410055550	株式会社モガフ	5,530							5,530		
2006	380173108	株式会社モス	6,180							6,180		
2006	985751004	株式会社モビリティランド	16,270							16,270		
2006	40201587	株式会社モリタン	15,150							15,150		
2006	986985492	株式会社モリモト	3,080							3,080		
2006	987795394	株式会社モルガン・スタンレー・プロパティーズ・ジャパン	5,530							5,530		

①-1 特定事業所排出者

注1：権利利益保護請求が認められた事業者について、当該排出量が逆算されないよう、一部の排出量を「*」と表示している。
 注2：エネルギー起源CO₂（発電所等配分前）は、エネルギー起源CO₂と重複しているため、合計排出量には加算していない。
 発電所又は熱供給施設に係るエネルギー起源CO₂（発電所等配分前）については①-2参照。

排出年度	特定排出者コード	特定排出者名	温室効果ガス算定排出量（単位：tCO ₂ ）							排出量合計	<参考>エネルギー起源CO ₂ （発電所等配分前）(注2)	関連情報掲載頁	
			エネルギー起源CO ₂	非エネルギー起源CO ₂	非エネルギー起源CO ₂ （廃棄物の原料使用）	CH ₄	N ₂ O	HFC	PFC				SF ₆
2006	600100218	株式会社モルテン	9,064								9,064		
2006	985822803	株式会社ヤクルト本社	26,820								26,820		
2006	400256939	株式会社ヤマコ	3,660								3,660		
2006	981234438	株式会社ヤマサORM	4,550								4,550		
2006	450121186	株式会社ヤマザキマザック	24,600								24,600		
2006	400291508	株式会社ヤマセ	17,620								17,620		
2006	300067465	株式会社ヤマトインテック	11,000								11,000		
2006	160136175	株式会社ヤマトテック	3,660								3,660		
2006	540110806	株式会社ヤマトヤシキ	3,109								3,109		
2006	600090372	株式会社やまひろ	6,390								6,390		
2006	581629321	株式会社ユー・エス・ジェイ	44,819								44,819		
2006	201487990	株式会社ユーシン	5,037								5,037		
2006	600411451	株式会社ユーシン広島	6,350								6,350		
2006	400258639	株式会社ユーストア	3,008								3,008		
2006	150170404	株式会社ユーティエス	4,530								4,530		
2006	400066031	株式会社ユーフィット	5,157								5,157		
2006	581436595	株式会社ユウホウ	5,199								5,199		
2006	330075969	株式会社ユウフ	3,660								3,660		
2006	430028157	株式会社ユタカ技研	12,230								12,230		
2006	390079271	株式会社ユティック	4,060								4,060		
2006	582326892	株式会社ユニオン	12,182								12,182		
2006	984026161	株式会社ユニカフェ	6,304								6,304		
2006	810356231	株式会社ユニシア九州	7,223								7,223		
2006	200764683	株式会社ユニシア厚和	13,210								13,210		
2006	370038736	株式会社ユニソーン	5,400								5,400		
2006	540323046	株式会社ユニチカプロテック坂越	17,759								17,759		
2006	110028424	株式会社ユニバース	4,960								4,960		
2006	430110846	株式会社ユニバンス	49,860								49,860		
2006	400230852	株式会社ユニモール	2,790								2,790		
2006	982548757	株式会社ユポ・コーポレーション	35,100								35,100		
2006	660071931	株式会社ゆめタウン熊本	25,370								25,370		
2006	580003435	株式会社ヨータイ	61,631								61,631		
2006	985851000	株式会社ヨコオ（群馬県）	4,040								4,040		
2006	820022348	株式会社ヨコオ（佐賀県）	10,220								10,220		
2006	160108911	株式会社ヨコタ東北	6,705								6,705		
2006	988197022	株式会社ヨドバシカメラ	3,610								3,610		
2006	981190084	株式会社ヨドバシ建物	12,067								12,067		
2006	987190081	株式会社ヨドバシ物流	16,200								16,200		
2006	510315849	株式会社ヨネセン	3,280								3,280		
2006	200305072	株式会社ヨロズ大分	5,970								5,970		
2006	240491061	株式会社ヨロズ栃木	7,410								7,410		
2006	710269349	株式会社ヨシバ	6,764								6,764		
2006	600037821	株式会社ライフ	3,040								3,040		
2006	190019821	株式会社ライフフーズ	12,330								12,330		
2006	900133923	株式会社ラグナガーデンホテル	6,560								6,560		
2006	206688722	株式会社ララポート	28,900								28,900		
2006	600472803	株式会社リーガロイヤルホテル広島	11,100								11,100		
2006	810283832	株式会社リーガロイヤルホテル小倉	5,900								5,900		
2006	740252244	株式会社リーガロイヤルホテル新居浜	8,280								8,280		
2006	270034538	株式会社リード	6,440								6,440		
2006	900129475	株式会社リウボウインダストリー	4,729								4,729		
2006	985861409	株式会社リケン	100,744								100,744		
2006	360012487	株式会社リケンキャスト	34,700								34,700		
2006	985856507	株式会社リコー	143,894	27,000				15,000	12,000		197,894		
2006	986383163	株式会社リズム	12,800								12,800		
2006	830259244	株式会社リズム九州	3,321								3,321		
2006	580059673	株式会社りそな銀行	34,410								34,410		
2006	370066955	株式会社リッチェル	4,990								4,990		
2006	570288725	株式会社リバー	9,670								9,670		
2006	710117472	株式会社リブドゥコーポレーション	12,090								12,090		
2006	840090720	株式会社リョウコーパン	21,810								21,810		
2006	580471965	株式会社ルネサススクオリティエンジニアリング	4,942								4,942		
2006	981400010	株式会社ルネサステクノロジ	675,039					184,283	100,590		959,912		
2006	120130696	株式会社ルネサスハイコーポネッツ	12,108								12,108		
2006	870243463	株式会社ルネサス九州セミコンダクタ	15,035								15,035		
2006	330278662	株式会社ルネサス長野セミコンダクタ	31,000								31,000		
2006	270114782	株式会社ルネサス東日本セミコンダクタ	39,350					8,758	4,780		52,888		
2006	200364574	株式会社ルネサス北日本セミコンダクタ	105,330					29,000	6,600		140,930		
2006	640453615	株式会社ルネサス柳井セミコンダクタ	9,410								9,410		
2006	270001493	株式会社ルミネ	46,740								46,740		
2006	201001572	株式会社ルミネウイング	3,670								3,670		
2006	986378664	株式会社レナウン	3,550								3,550		
2006	985430035	株式会社ロイヤルパークホテル	8,130								8,130		
2006	580282181	株式会社ロイヤルホテル	24,080								24,080		
2006	250196861	株式会社ローズコーポレーション	5,127								5,127		
2006	984130419	株式会社ロジスティクス・ネットワーク	25,785								25,785		
2006	530186435	株式会社ロック・フィールド	9,095								9,095		
2006	985862602	株式会社ロッテ	65,400								65,400		
2006	981418239	株式会社ロビンソン百貨店	12,200								12,200		
2006	987585083	株式会社ロフト	2,900								2,900		
2006	900142001	株式会社ロワジールホテルズ沖縄	6,640								6,640		
2006	460068583	株式会社ロンビック	4,380								4,380		
2006	200178990	株式会社ワイズ	3,890								3,890		
2006	600092770	株式会社ワイテック	24,799								24,799		
2006	581991315	株式会社ワイヤーテクノ	9,638								9,638		
2006	981413626	株式会社ワンビシアークカイブズ	3,390								3,390		
2006	982338787	株式会社ワンワールド	9,450								9,450		
2006	890200301	株式会社阿久根食肉流通センター	5,390								5,390		
2006	870265068	株式会社阿蘇ファームランド	235								235		
2006	400149142	株式会社愛工機器製作所	10,428								10,428		
2006	440070056	株式会社愛知エノン	5,200						86,040		96,468		
2006	580218635	株式会社旭ボリスライダー	7,523								7,523		
2006	21062390	株式会社旭硝子ファイナテクノ	45,900								45,900		
2006	410006742	株式会社旭洋工業製作所	3,270								3,270		
2006	470015734	株式会社安永	33,120								33,120		
2006	810000964	株式会社安川電機	15,030								15,030		
2006	810252264	株式会社安来製作所	59,800								59,800		
2006	985035405	株式会社伊勢丹	72,190								72,190		
2006	985035755	株式会社伊藤園	7,510								7,510		

①-1 特定事業所排出者

注1：権利利益保護請求が認められた事業者について、当該排出量が逆算されないよう、一部の排出量を「*」と表示している。
 注2：エネルギー起源CO₂（発電所等配分前）は、エネルギー起源CO₂と重複しているため、合計排出量には加算していない。
 発電所又は熱供給施設に係るエネルギー起源CO₂（発電所等配分前）については①-2参照。

排出年度	特定排出者コード	特定排出者名	温室効果ガス算定排出量（単位：tCO ₂ ）							排出量合計	<参考>エネルギー起源CO ₂ （発電所等配分前）(注2)	関連情報掲載頁
			エネルギー起源CO ₂	非エネルギー起源CO ₂	非エネルギー起源CO ₂ （廃棄物の原料使用）	CH ₄	N ₂ O	HFC	PFC			
2006	985036000	株式会社伊藤製鐵所	187,460							187,460		
2006	250156991	株式会社伊藤鑄造鉄工所	5,837							5,837		
2006	160070055	株式会社伊藤熱処理	5,053							5,053		
2006	150008190	株式会社伊徳	4,540							4,540		
2006	870325424	株式会社井関	6,630							6,630		
2006	740309571	株式会社井関松山製造所	28,248							28,248		
2006	300000591	株式会社井上	5,060							5,060		
2006	810000811	株式会社井筒屋	12,300							12,300		
2006	690114252	株式会社一畑百貨店	3,400							3,400		
2006	400394041	株式会社香雪屋	6,560							6,560		
2006	540007529	株式会社稲坂歯車製作所	4,152							4,152		
2006	985053305	株式会社稲葉製作所	16,178							16,178		
2006	650102711	株式会社宇都宮スチール	147,000							147,000		
2006	985073809	株式会社在原製作所	116,100							116,100		
2006	230009989	株式会社栄久	6,430							6,430		
2006	740011278	株式会社越智鑄造所	5,170							5,170		
2006	430060234	株式会社遠鉄百貨店	8,790							8,790		
2006	985851206	株式会社横河ブリッジ	5,799							5,799		
2006	201354671	株式会社横浜インポートマート	5,450							5,450		
2006	200984650	株式会社横浜グランドインターコンチネンタルホテル	9,210							9,210		
2006	200309545	株式会社横浜スカイビル	11,300							11,300		
2006	200309321	株式会社横浜ステーションビル	4,920							4,920		
2006	201145788	株式会社横浜ロイヤルパークホテル	10,200							10,200		
2006	200305949	株式会社横浜岡田屋	2,261							2,261		
2006	200307836	株式会社横浜銀行	10,300							10,300		
2006	200957984	株式会社横浜国際平和会議場	10,500							10,500		
2006	200271528	株式会社横浜松坂屋	3,678							3,678		
2006	201210296	株式会社横浜都市みらい	2,280							2,280	5,770	
2006	200961459	株式会社横浜八景島	10,960							10,960		
2006	610227589	株式会社岡山イワミ食品	6,590							6,590		
2006	610008887	株式会社岡山ステーションセンター	4,060							4,060		
2006	610327520	株式会社岡山高島屋	5,480							5,480		
2006	610005320	株式会社岡山製紙	59,358							59,358		
2006	610219335	株式会社岡山村田製作所	40,300							40,300		
2006	200127730	株式会社岡村製作所	21,339							21,339		
2006	280003624	株式会社岡島	9,919							9,919		
2006	400025922	株式会社岡島パイプ製作所	4,030							4,030		
2006	810003518	株式会社岡部マイカ工業所	5,369							5,369		
2006	450001179	株式会社岡本	3,110							3,110		
2006	200127515	株式会社岡本工作機械製作所	8,277							8,277		
2006	180094555	株式会社沖エフアール	4,410							4,410		
2006	900235271	株式会社沖繩三越	3,820							3,820		
2006	600055032	株式会社音戸工作所	27,137							27,137		
2006	710019266	株式会社加ト吉	69,550							69,550		
2006	710156130	株式会社加ト吉フードレック	9,580							9,580		
2006	380017506	株式会社加賀屋	8,980							8,980		
2006	985114634	株式会社加藤美峰園本舗	4,096							4,096		
2006	400473396	株式会社可児セラミック	4,560							4,560		
2006	981008259	株式会社科学飼料研究所	5,530							5,530		
2006	430004469	株式会社河合楽器製作所	3,780							3,780		
2006	923892498	株式会社雅秀エンタープライズ	16,600							16,600		
2006	982710358	株式会社改伸工業	4,340							4,340		
2006	800411821	株式会社海の中道海洋生態科学館	4,764							4,764		
2006	201307868	株式会社海老名第一ビルディング	1,810							1,810		
2006	985120678	株式会社角田鉄工所	11,479							11,479		
2006	760014992	株式会社角南染工場	3,650							3,650		
2006	400165191	株式会社刈谷合熱工業所	4,143							4,143		
2006	900004158	株式会社環境ソリューション		5,610						5,610		
2006	450001259	株式会社関ヶ原製作所	3,442							3,442		
2006	270357898	株式会社関商店	3,000							3,000		
2006	581305299	株式会社関西インフライトケイタリング	2,344							2,344		
2006	580367869	株式会社関西岡村製作所	6,057							6,057		
2006	200145021	株式会社関東シート製作所	6,830							6,830		
2006	985770609	株式会社丸井	75,310							75,310		
2006	108422222	株式会社丸井今井	25,688							25,688		
2006	400131916	株式会社丸末	17,750							17,750		
2006	270030341	株式会社丸末百貨店	13,090							13,090		
2006	450015791	株式会社丸順	4,200							4,200		
2006	690062764	株式会社丸惣佐々木窯業所	7,110							7,110		
2006	350007797	株式会社丸大	6,070							6,070		
2006	870035694	株式会社丸美屋	7,190							7,190		
2006	720150265	株式会社丸本	5,170							5,170		
2006	710054891	株式会社丸和	2,510							2,510		
2006	400017706	株式会社岩間織機製作所	4,558							4,558		
2006	130097245	株式会社岩手ホテルアンドリゾート	16,700							16,700		
2006	130000407	株式会社岩手銀行	4,570							4,570		
2006	130006456	株式会社岩手畜産流通センター	11,100							11,100		
2006	800000030	株式会社岩田屋	14,071							14,071		
2006	400017644	株式会社岩福セラミックス	7,004							7,004		
2006	400037594	株式会社喜多村	2,940							2,940		
2006	450040079	株式会社岐阜グランドホテル	5,238							5,238		
2006	450309404	株式会社岐阜高島屋	6,180							6,180		
2006	985132561	株式会社紀文フードケミファ	33,386							33,386		
2006	985146208	株式会社紀文食品	32,560							32,560		
2006	520008322	株式会社紀陽銀行	2,310							2,310		
2006	600231434	株式会社吉倉鉄工所	5,300							5,300		
2006	280039387	株式会社吉沢鉄工所	3,750							3,750		
2006	450007753	株式会社吉田ハム	4,180							4,180		
2006	570009613	株式会社吉年	21,254							21,254		
2006	985853505	株式会社吉野工業所	328,880							328,880		
2006	880083668	株式会社橋百貨店	4,920							4,920		
2006	900105661	株式会社宮古島東急リゾート	3,760							3,760		
2006	880131273	株式会社宮崎モールディング	5,030							5,030		
2006	880190201	株式会社宮崎観光ホテル	4,160							4,160		
2006	880010241	株式会社宮崎山形屋	3,190							3,190		
2006	201849589	株式会社宮城メイコー	11,300							11,300		
2006	100193410	株式会社宮城県食肉流通公社	4,950							4,950		
2006	230019395	株式会社宮津製作所	3,660							3,660		
2006	986877655	株式会社京王プラザホテル	29,170							29,170		

①-1 特定事業所排出者

注1: 権利利益保護請求が認められた事業者について、当該排出量が逆算されないよう、一部の排出量を「*」と表示している。
 注2: エネルギー起源CO₂（発電所等配分前）は、エネルギー起源CO₂と重複しているため、合計排出量には加算していない。
 発電所又は熱供給施設に係るエネルギー起源CO₂（発電所等配分前）については①-2参照。

排出年度	特定排出者コード	特定排出者名	温室効果ガス算定排出量（単位：tCO ₂ ）							排出量合計	<参考>エネルギー起源CO ₂ （発電所等配分前）(注2)	関連情報掲載頁
			エネルギー起源CO ₂	非エネルギー起源CO ₂	非エネルギー起源CO ₂ （廃棄物の原料使用）	CH ₄	N ₂ O	HFC	PFC			
2006	10306926	株式会社京王プラザホテル札幌	8,330							8,330		
2006	985180827	株式会社京王百貨店	12,684							12,684		
2006	201354920	株式会社京急百貨店	13,000							13,000		
2006	580997118	株式会社京阪百貨店	9,971							9,971		
2006	582322740	株式会社京阪流通システムズ	10,330							10,330		
2006	200149488	株式会社京三製作所	2,920							2,920		
2006	500008924	株式会社京都センチュリーホテル	3,200							3,200		
2006	500143132	株式会社京都タンパク	14,586							14,586		
2006	500010065	株式会社京都ホテル	9,410							9,410		
2006	500262008	株式会社京都環境保全公社	3,850	21,300						25,150		
2006	500021391	株式会社京都新聞	6,370							6,370		
2006	500302355	株式会社京都東急ホテル	3,911							3,911		
2006	980960718	株式会社共同通信会館	2,880							2,880		
2006	985155806	株式会社共立	9,644							9,644		
2006	580292089	株式会社共立金属熱処理工業所	10,200							10,200		
2006	610071881	株式会社共立精機	5,480							5,480		
2006	580006571	株式会社共和	4,661							4,661		
2006	260122136	株式会社共和テクノス	4,992							4,992		
2006	380023639	株式会社共和工業所	6,810							6,810		
2006	760009400	株式会社共和鑄造所	6,530							6,530		
2006	890166933	株式会社協栄	2,410							2,410		
2006	400039178	株式会社協豊製作所	4,790							4,790		
2006	410006626	株式会社協和製作所（静岡県）	4,235							4,235		
2006	370015689	株式会社協和製作所（富山県）	7,480							7,480		
2006	980773869	株式会社興国ゴム	3,690							3,690		
2006	985201506	株式会社興人	121,200							121,200		
2006	400046511	株式会社興和工業所	25,861							25,861		
2006	580188311	株式会社近畿大阪銀行	2,840							2,840		
2006	582287284	株式会社近鉄ホテルシステムズ	55,550							55,550		
2006	500006788	株式会社近鉄百貨店	53,846							53,846		
2006	400047895	株式会社近藤紡績所	45,664							45,664		
2006	380026846	株式会社金沢村田製作所	27,000							27,000		
2006	890056221	株式会社金津村田製作所	2,530							2,530		
2006	985171309	株式会社金陽社	11,030							11,030		
2006	130241509	株式会社銀河リゾート	8,650							8,650		
2006	985182751	株式会社銀座コージコーナー	12,149							12,149		
2006	840025033	株式会社九州I N A X	17,000							17,000		
2006	830260666	株式会社九州イチタン	8,840							8,840		
2006	870070067	株式会社九州イノアック	4,660							4,660		
2006	800614520	株式会社九州オークラ	5,271							5,271		
2006	800243842	株式会社九州コボタ化成	2,150							2,150		
2006	850074256	株式会社九州スチールセンター	2,276							2,276		
2006	994010497	株式会社九州スマルティングテクノロ	7,980							7,980		
2006	994010192	株式会社九州セントラルリゾート	4,470							4,470		
2006	850255046	株式会社九州たまがわ	4,382							4,382		
2006	870135180	株式会社九州ノゲデン	4,100							4,100		
2006	800229039	株式会社九州フジパン	26,450							26,450		
2006	800598284	株式会社九州西友	11,410							11,410		
2006	982503782	株式会社九州大真堂	3,738							3,738		
2006	870358201	株式会社九州理化	711							711		
2006	400065946	株式会社隅谷	3,825							3,825		
2006	870356350	株式会社熊日会館	4,210							4,210		
2006	870013365	株式会社熊本ホテルキャッスル	1,810							1,810		
2006	870225948	株式会社熊本産産流通センター	4,310							4,310		
2006	870011502	株式会社熊本日日新聞社	3,435							3,435		
2006	340326089	株式会社栗山米菓ファクトリー	14,290							14,290		
2006	740114168	株式会社栗田鑄造所	4,975							4,975		
2006	580005529	株式会社栗本鐵工所	75,587							75,587		
2006	330019100	株式会社栗林製作所	12,800							12,800		
2006	220014653	株式会社群馬銀行	2,420							2,420		
2006	220193680	株式会社群衆センター	7,940							7,940		
2006	985410005	株式会社群啓堂社	17,700							17,700		
2006	380039352	株式会社月星製作所	4,470							4,470		
2006	985053501	株式会社犬塚製作所	3,400							3,400		
2006	985182410	株式会社研精舎	7,300							7,300		
2006	870337443	株式会社東民百貨店	5,890							5,890		
2006	270036407	株式会社原田伸銅所	17,995							17,995		
2006	200362981	株式会社古河テクノマテリアル	2,820							2,820		
2006	820007062	株式会社戸上電機製作所	2,390							2,390		
2006	470022775	株式会社戸田家	5,450							5,450		
2006	830035279	株式会社戸高製菓社	146,252	191,000						337,252		
2006	985193342	株式会社湖池屋	32,710							32,710		
2006	986692202	株式会社虎ノ門エネルギーサービス	1,822							1,822	12,910	
2006	985556618	株式会社虎屋	4,630							4,630		
2006	580364517	株式会社互恵会	2,990							2,990		
2006	200164288	株式会社後藤製作所	8,670							8,670		
2006	400141421	株式会社御園座	2,896							2,896		
2006	986380036	株式会社御堂筋ホールディング	4,810							4,810		
2006	450017787	株式会社光製作所	5,240							5,240		
2006	980486440	株式会社光邦	3,430							3,430		
2006	440055078	株式会社光陽	4,400							4,400		
2006	201243171	株式会社厚木テレコムパーク	2,650							2,650		
2006	276032275	株式会社向山工場	78,900							78,900		
2006	120015461	株式会社工藤パン	4,730							4,730		
2006	710153503	株式会社広真印刷社	7,036							7,036		
2006	600091235	株式会社広島バスセンター	4,590							4,590		
2006	600609622	株式会社広島リサイクルセンター	10,300							10,300		
2006	600053271	株式会社広島銀行	4,530							4,530		
2006	600346165	株式会社広島全日空ホテル	5,800							5,800		
2006	870014111	株式会社弘乳舎	6,560							6,560		
2006	991910198	株式会社甲府ガスセンター	4,900							4,900		
2006	985750105	株式会社紅三	3,500							3,500		
2006	985202906	株式会社談議社	5,410							5,410		
2006	810372333	株式会社香春製菓所	6,568							6,568		
2006	440113636	株式会社香村鑄造所	3,769							3,769		
2006	985197708	株式会社高岳製作所	11,198						5,019	16,217		
2006	987106121	株式会社高崎ガスセンター	6,220							6,220		
2006	220337761	株式会社高崎高島屋	4,470							4,470		
2006	370136764	株式会社高山グリーンホテル	8,700							8,700		
2006	580796531	株式会社高山化成	5,870							5,870		

①-1 特定事業所排出者

注1：権利利益保護請求が認められた事業者について、当該排出量が逆算されないよう、一部の排出量を「*」と表示している。
 注2：エネルギー起源CO₂（発電所等配分前）は、エネルギー起源CO₂と重複しているため、合計排出量には加算していない。
 発電所又は熱供給施設に係るエネルギー起源CO₂（発電所等配分前）については①-2参照。

排出年度	特定排出者コード	特定排出者名	温室効果ガス算定排出量（単位：tCO ₂ ）							排出量合計	<参考>エネルギー起源CO ₂ （発電所等配分前）(注2)	関連情報掲載頁
			エネルギー起源CO ₂	非エネルギー起源CO ₂	非エネルギー起源CO ₂ （廃棄物の原料使用）	CH ₄	N ₂ O	HFC	PFC			
2006	370227798	株式会社高松メッキ	4,410							4,410		
2006	570132887	株式会社高速度フセット	13,215							13,215		
2006	730078225	株式会社高知ヤマザキ	3,620							3,620		
2006	730161880	株式会社高知新飯急ホテル	4,160							4,160		
2006	730007281	株式会社高知大丸	3,115							3,115		
2006	580006437	株式会社高島屋	127,594							127,594		
2006	400075352	株式会社高木製作所	5,960							5,960		
2006	470166541	株式会社合歡の郷	6,683							6,683		
2006	400778503	株式会社国際デザインセンター	9,760							9,760		
2006	400041336	株式会社国盛化学	7,540							7,540		
2006	740172537	株式会社今治国際ホテル	5,580							5,580		
2006	400016585	株式会社今仙電機製作所	17,948							17,948		
2006	586718166	株式会社今里食品	4,853							4,853		
2006	840003653	株式会社佐賀玉屋	2,671							2,671		
2006	840003223	株式会社佐賀鉄工所	40,099							40,099		
2006	850233989	株式会社佐世保メタル	3,432							3,432		
2006	850263825	株式会社佐世保玉屋	4,130							4,130		
2006	985755442	株式会社細川洋行	7,727							7,727		
2006	987447701	株式会社葉デリカ	10,430							10,430		
2006	800298902	株式会社坂本工業		7,170						7,170		
2006	581566061	株式会社阪急ショッピングセンター開発	9,990							9,990		
2006	581937428	株式会社阪急ホテルマネジメント	35,547							35,547		
2006	580010233	株式会社阪急百貨店	34,490							34,490		
2006	581669176	株式会社阪神ホテルシステムズ	6,250							6,250		
2006	580070142	株式会社阪神百貨店	18,200							18,200		
2006	988794177	株式会社堺ニテラス	25,619							25,619		
2006	200148794	株式会社崎陽軒	4,316							4,316		
2006	271139481	株式会社埼玉りそな銀行	2,730							2,730		
2006	985222005	株式会社鷺宮製作所	4,104							4,104		
2006	104653114	株式会社札幌エネルギー供給公社								0	3,518	
2006	10626381	株式会社札幌ドーム	8,729							8,729		
2006	10218888	株式会社札幌副都心開発公社	9,520							9,520		
2006	390058558	株式会社鯖江村田製作所	7,110							7,110		
2006	810054992	株式会社三井ハイテック	36,177					19,092		55,269		
2006	986785910	株式会社三井住友銀行	9,060							9,060		
2006	440102928	株式会社三栄シリカ	9,493							9,493		
2006	986335621	株式会社三越	131,726							131,726		
2006	470094381	株式会社三紀善	5,394							5,394		
2006	980797092	株式会社三共製作所	5,530							5,530		
2006	985230661	株式会社三協製作所	3,720							3,720		
2006	985231201	株式会社三景	7,601							7,601		
2006	400138990	株式会社三五	69,040							69,040		
2006	430128152	株式会社三光	13,143							13,143		
2006	550048347	株式会社三光米原	8,242							8,242		
2006	985791761	株式会社三国製作所	2,819							2,819		
2006	340051737	株式会社三篠機械製作所	14,300							14,300		
2006	580047814	株式会社三社電機製作所	14,136							14,136		
2006	730046851	株式会社三翠園	3,080							3,080		
2006	580149799	株式会社三石ハイセラム	7,570							7,570		
2006	610133615	株式会社三造機械部品加工センター	5,690							5,690		
2006	580028882	株式会社三津富	3,301							3,301		
2006	986614082	株式会社三田ホールディング	8,950							8,950		
2006	530030514	株式会社三徳	3,573							3,573		
2006	570004635	株式会社三日月鋼管製造所	5,050							5,050		
2006	985793452	株式会社三菱化学安全科学研究所	8,760							8,760		
2006	981539842	株式会社三菱生命科学研究所	3,310							3,310		
2006	985793800	株式会社三菱東京UFJ銀行	94,380							94,380		
2006	200717852	株式会社三洋化成製作所	2,840							2,840		
2006	985242607	株式会社三陽商会	2,700							2,700		
2006	580554521	株式会社三鈴	3,146							3,146		
2006	400055458	株式会社三和化学研究所	11,712							11,712		
2006	250173310	株式会社三和豆水庵	9,150							9,150		
2006	200440317	株式会社三和部島	11,500							11,500		
2006	400053918	株式会社三誘プレジジョン	8,358							8,358		
2006	200174678	株式会社山王	6,030							6,030		
2006	400151991	株式会社山加商店	4,530							4,530		
2006	980866780	株式会社山岸エーアイシー	5,430							5,430		
2006	410025541	株式会社山森製紙所	9,170							9,170		
2006	160011232	株式会社山形メイコー	6,474							6,474		
2006	890002402	株式会社山形屋	8,286							8,286		
2006	160027751	株式会社山形富士通	29,300							29,300		
2006	280028712	株式会社山交百貨店	2,850							2,850		
2006	660009194	株式会社山口銀行	3,270							3,270		
2006	580528011	株式会社山崎機械製作所	22,220							22,220		
2006	510367101	株式会社山食	6,920							6,920		
2006	580943270	株式会社山村製糖所	8,496							8,496		
2006	230020940	株式会社山田製作所	25,956							25,956		
2006	985836308	株式会社山武	6,670							6,670		
2006	400198497	株式会社山平	13,688							13,688		
2006	985840900	株式会社山本製作所	22,900							22,900		
2006	980655121	株式会社山本製線所	3,850							3,850		156
2006	540033636	株式会社山陽	5,895							5,895		
2006	610143710	株式会社山陽オカムラ	4,080							4,080		
2006	540033672	株式会社山陽百貨店	3,507							3,507		
2006	201893780	株式会社山梨三光	3,250							3,250		
2006	200618246	株式会社産業貿易センター	3,840							3,840		
2006	584060510	株式会社産経大阪印刷センター	5,873							5,873		
2006	740079588	株式会社四国シキマパン	4,900							4,900		
2006	710028971	株式会社四国新聞社	3,326							3,326		
2006	340101507	株式会社市川染工場	5,870							5,870		
2006	890010413	株式会社指宿白水館	3,720							3,720		
2006	985302401	株式会社資生堂	40,287							40,287		
2006	880056698	株式会社児湯島	14,160							14,160		
2006	985450403	株式会社寺岡製作所	21,914							21,914		
2006	720025365	株式会社寺内製作所	2,467							2,467		
2006	985303490	株式会社時事通信社	4,380							4,380		
2006	500000102	株式会社滋賀銀行	3,850							3,850		
2006	890054301	株式会社鹿児島銀行	3,330							3,330		
2006	100022412	株式会社七十七銀行	5,670							5,670		
2006	690042912	株式会社室崎商店	9,380							9,380		

①-1 特定事業所排出者

注1: 権利利益保護請求が認められた事業者について、当該排出量が逆算されないよう、一部の排出量を「*」と表示している。
 注2: エネルギー起源CO₂ (発電所等配分前) は、エネルギー起源CO₂と重複しているため、合計排出量には加算していない。
 発電所又は熱供給施設に係るエネルギー起源CO₂ (発電所等配分前) については①-2 参照。

排出年度	特定排出者コード	特定排出者名	温室効果ガス算定排出量 (単位: tCO ₂)							排出量合計	<参考> エネルギー起源CO ₂ (発電所等配分前)(注2)	関連情報掲載頁
			エネルギー起源CO ₂	非エネルギー起源CO ₂	非エネルギー起源CO ₂ (廃棄物の原料使用)	CH ₄	N ₂ O	HFC	PFC			
2006	800025718	株式会社柴田鉄工所	3,809							3,809		
2006	984712155	株式会社若菜	1,931							1,931		
2006	690030967	株式会社守谷刃物研究所	4,730							4,730		
2006	150102923	株式会社秋田新電元	27,200							27,200		
2006	100041712	株式会社秋保国際ホテル	3,730							3,730		
2006	250497971	株式会社住金リサイクル	12,800							12,800		
2006	985346559	株式会社住田光学ガラス	5,265							5,265		
2006	650108493	株式会社住友金属エレクトロデバイス	29,900							29,900		
2006	580013521	株式会社住友金属ファインテック	8,523							8,523		
2006	810423512	株式会社住友金属小倉	*							3,266,000		
2006	360073221	株式会社住友金属直江津	*							*		
2006	580000658	株式会社十川ゴム	17,117							17,117		
2006	850017106	株式会社十八銀行	2,250							2,250		
2006	130008817	株式会社十文字チキンカンパニー	6,990							6,990		
2006	450000153	株式会社十六銀行	4,560							4,560		
2006	986107607	株式会社渋谷マークシティ	16,100							16,100		
2006	690080950	株式会社出雲村田村製作所	124,000							124,000		
2006	985313306	株式会社酒工社	3,618							3,618		
2006	660001249	株式会社小月製鋼所	4,190							4,190		
2006	100006651	株式会社小山商会	4,280							4,280		
2006	985186105	株式会社小糸製作所	95,400							95,400		
2006	580304500	株式会社小松ライト製作所	19,320							19,320		
2006	985191203	株式会社小松製作所	203,305							203,305		
2006	380009872	株式会社小松村田製作所	7,535							7,535		
2006	985191901	株式会社小森コーポレーション	9,241							9,241		
2006	160079328	株式会社小森マシナリー	5,494							5,494		
2006	810414943	株式会社小倉伊勢丹	3,785							3,785		
2006	730069720	株式会社小谷穀粉	4,620							4,620		
2006	60060379	株式会社小樽ベイシティ開発	27,000							27,000		
2006	200763873	株式会社小田急百貨店	40,190							40,190		
2006	540204199	株式会社小野ダスキン	3,840							3,840		
2006	270279700	株式会社小野田商店	4,480							4,480		
2006	160002402	株式会社庄内ヨロズ	5,120							5,120		
2006	500049364	株式会社昭建	9,080							9,080		
2006	985320202	株式会社昭和ゴム化学工業所	5,865							5,865		
2006	985321872	株式会社昭和石材工業所	7,360							7,360		
2006	985765458	株式会社松井製作所	3,780							3,780		
2006	420004461	株式会社松浦スチロール工業所	4,880							4,880		
2006	390014268	株式会社松浦機械製作所	4,150							4,150		
2006	810035200	株式会社松岡	2,440							2,440		
2006	985770206	株式会社松屋	18,180							18,180		
2006	982910232	株式会社松屋フーズ	3,090							3,090		
2006	400130098	株式会社松坂屋	43,945							43,945		
2006	440110797	株式会社松川鉄工所	12,100							12,100		
2006	580352113	株式会社松村石油研究所	7,400							7,400		
2006	400129758	株式会社松尾製作所	11,500							11,500		
2006	200177731	株式会社湘南ユニテック	3,910							3,910		
2006	987733991	株式会社祥和和分	4,510							4,510		
2006	530011724	株式会社上組	4,470							4,470		
2006	270772312	株式会社城南製鋼所	84,900							84,900		
2006	330020227	株式会社城南製作所	3,170							3,170		
2006	985552305	株式会社常磐製作所	7,280							7,280		
2006	300057262	株式会社伸光製作所	16,200							16,200		
2006	300022928	株式会社信州シンキマ	4,840							4,840		
2006	640110854	株式会社新笠戸ドック	6,350							6,350		
2006	995710293	株式会社新潟ビーシーシー	2,760							2,760		
2006	200293552	株式会社新潟マテリアル	391							391		
2006	340155025	株式会社新潟伊勢丹	7,740							7,740		
2006	340024088	株式会社新潟日報社	3,429							3,429		
2006	160028267	株式会社新城エレメックス	4,268							4,268		
2006	220021531	株式会社新進	10,300							10,300		
2006	985664071	株式会社新生銀行	6,480							6,480		
2006	420021180	株式会社新静岡センター	1,150							1,150		
2006	982844665	株式会社新都市ライフ	2,980							2,980		
2006	810192390	株式会社新菱		13,400						13,400		
2006	984656332	株式会社新栄島どっく	11,600							11,600		
2006	981253541	株式会社森ビルホスピタリティコーポレーション	14,900							14,900		
2006	690066825	株式会社森崎産業	8,000							8,000		
2006	510301422	株式会社森精機製作所	42,650							42,650		
2006	810159303	株式会社森田あられ	16,900							16,900		
2006	240027514	株式会社深井製作所	5,180							5,180		
2006	100330232	株式会社真岡製作所	14,900							14,900		
2006	370159080	株式会社神岡セラミック	3,013							3,013		
2006	530137501	株式会社神戸サンセンタープラザ	2,910							2,910		
2006	530120569	株式会社神戸ニュータウン開発センター	3,372							3,372		
2006	530368287	株式会社神戸ファッションプラザ	4,950							4,950		
2006	530082118	株式会社神戸ポートピアホテル	10,976							10,976		
2006	580109739	株式会社神戸屋	27,255							27,255		
2006	980092338	株式会社神戸屋東京工場	6,354							6,354		
2006	530119183	株式会社神戸国際会館	3,210							3,210		
2006	530190410	株式会社神戸商工貿易センター	4,110							4,110		
2006	530025953	株式会社神戸新聞	2,916							2,916		
2006	530000266	株式会社神戸製鋼所	16,819,486							17,422,095		
2006	530127659	株式会社神鋼環境ソリューション	6,379							6,379		
2006	580202822	株式会社神崎高級工機製作所	10,659							10,659		
2006	400032220	株式会社神谷儀八	4,400							4,400		
2006	600019411	株式会社神田造船所	7,030							7,030		
2006	200564501	株式会社神奈川農協情報センター	2,760							2,760		
2006	210012351	株式会社神奈川食肉センター	8,110							8,110		
2006	580250042	株式会社神菱	11,053							11,053		
2006	10074222	株式会社須田製版	4,680							4,680		
2006	250140543	株式会社水戸京成百貨店	10,200							10,200		
2006	530055747	株式会社水島オキントン	54,574							54,574		
2006	450053522	株式会社水明館	6,790							6,790		
2006	440116084	株式会社瑞穂		6,210						6,210		
2006	440109259	株式会社杉浦製作所	13,729							13,729		
2006	980884026	株式会社杉山製作所	4,360							4,360		
2006	985344008	株式会社杉田製線	18,938							18,938		
2006	830026135	株式会社杉乃井ホテル	4,230							4,230		

①-1 特定事業所排出者

注1：権利利益保護請求が認められた事業者について、当該排出量が逆算されないよう、一部の排出量を「*」と表示している。
 注2：エネルギー起源CO₂（発電所等配分前）は、エネルギー起源CO₂と重複しているため、合計排出量には加算していない。
 発電所又は熱供給施設に係るエネルギー起源CO₂（発電所等配分前）については①-2参照。

排出年度	特定排出者コード	特定排出者名	温室効果ガス算定排出量（単位：tCO ₂ ）							排出量合計	<参考>エネルギー起源CO ₂ （発電所等配分前）(注2)	関連情報掲載頁
			エネルギー起源CO ₂	非エネルギー起源CO ₂	非エネルギー起源CO ₂ （廃棄物の原料使用）	CH ₄	N ₂ O	HFC	PFC			
2006	985493456	株式会社世界貿易センタービルディング	10,300							10,300		
2006	260410383	株式会社成田東急イン	3,030							3,030		
2006	50151237	株式会社星野リゾート・トマム	21,700							21,700		
2006	330286195	株式会社星野リゾート・八ヶ岳	5,990							5,990		
2006	986063011	株式会社晴海コーポレーション	2,950							2,950		
2006	989518876	株式会社正栄デリシイ	4,576							4,576		
2006	200108921	株式会社生動化学工業	10,050							10,050		
2006	570017268	株式会社生産製造所	2,147							2,147		
2006	800619160	株式会社西鉄シティホテル	4,100							4,100		
2006	450154982	株式会社西日本キャンパック	31,100							31,100		
2006	800003962	株式会社西日本シティ銀行	3,740							3,740		
2006	830011722	株式会社西日本後楽園	5,788							5,788		
2006	800112635	株式会社西日本新聞印刷	2,296							2,296		
2006	800197230	株式会社西日本新聞会館	2,600							2,600		
2006	800003407	株式会社西日本新聞社	3,100							3,100		
2006	740127925	株式会社西日本洋行	2,730							2,730		
2006	985352609	株式会社西武百貨店	121,772							121,772		
2006	985352903	株式会社西友	98,120							98,120		
2006	400005868	株式会社青山製作所	40,773							40,773		
2006	987186820	株式会社青梅ガスセンター	2,720							2,720		
2006	420027405	株式会社静岡伊勢丹	7,180							7,180		
2006	420015960	株式会社静岡銀行	5,620							5,620		
2006	420016706	株式会社静岡新聞社	8,050							8,050		
2006	690058000	株式会社石州川上産業	8,670							8,670		
2006	985464187	株式会社積水化成品佐倉	3,830							3,830		
2006	90030147	株式会社積水化成品北海道	4,423							4,423		
2006	985012401	株式会社赤坂鐵工所	7,470							7,470		
2006	470000179	株式会社赤福	5,560							5,560		
2006	350154461	株式会社雪国バイオファーズ	3,690							3,690		
2006	350092742	株式会社雪国まいたけ	88,085							88,085		
2006	100121671	株式会社仙台サソソセンター	39,700							39,700		
2006	100046460	株式会社仙台ニコソ	7,760							7,760		
2006	985422605	株式会社千代田グラビヤ	9,280							9,280		
2006	985423980	株式会社千代田製作所	3,780							3,780		
2006	985355834	株式会社千明社	8,100							8,100		
2006	260047819	株式会社千葉サソソセンター	91,500							91,500		
2006	260045181	株式会社千葉ステーションビル	5,130							5,130		
2006	260530953	株式会社千葉ニュータウンセンター	973							973	4,400	
2006	260043730	株式会社千葉銀行	4,410							4,410		
2006	200142404	株式会社川崎ステーションビル	8,020							8,020		
2006	530473415	株式会社川崎造船	33,300							33,300		
2006	280630144	株式会社川重ファスタービン研究所	444							444		
2006	580207220	株式会社川上鉄工所	3,580							3,580		
2006	710019051	株式会社川西水道機器	2,330							2,330		
2006	550025306	株式会社川島愛知川工場	9,336							9,336		
2006	130000597	株式会社川徳	8,326							8,326		
2006	410276425	株式会社川奈ホテル	3,620							3,620		
2006	300051124	株式会社泉精器製作所	4,230							4,230		
2006	200105269	株式会社浅川製作所	9,930							9,930		
2006	580066918	株式会社浅田可鍛鐵所	8,786							8,786		
2006	570009551	株式会社浅野歯車工作所	30,504							30,504		
2006	580129151	株式会社銭屋アルミニウム製作所	3,509							3,509		
2006	250375825	株式会社全農・キュービー・エツガス テクノロジー	5,100							5,100		
2006	250381448	株式会社全農ハイパック	6,742							6,742		
2006	100163377	株式会社倉元製作所	42,030							42,030		
2006	430115388	株式会社相良プラスチック工業所	4,640							4,640		
2006	530022700	株式会社増田製粉所	3,351							3,351		
2006	985831661	株式会社損害保険ジャパン	16,960							16,960		
2006	420046296	株式会社村上開明堂	15,100							15,100		
2006	500032213	株式会社村田製作所	110,460							110,460		
2006	540056176	株式会社多田スミス	2,819							2,819		
2006	200124621	株式会社太田鉄工所	10,812							10,812		
2006	110169552	株式会社太平洋エネルギーセンター	2,170							2,170	35,400	
2006	110150766	株式会社太平洋ガスセンター	18,000							18,000		
2006	580230095	株式会社太洋工作所	24,030							24,030		
2006	730014884	株式会社太陽	5,150							5,150		
2006	200122887	株式会社大井製作所	4,936							4,936		
2006	450000341	株式会社大垣共立銀行	4,020							4,020		
2006	450244248	株式会社大垣村田製作所	4,552							4,552		
2006	580006867	株式会社大丸	71,173							71,173		
2006	580046165	株式会社大紀アルミニウム工業所	83,445	25,170						108,615		
2006	740012598	株式会社大亀製作所	7,302							7,302		
2006	985090505	株式会社大久保製罐所	13,400							13,400		
2006	560047371	株式会社大宮日進	2,210							2,210		
2006	980827807	株式会社大協精工	16,750							16,750		
2006	581412431	株式会社大阪シティドーム	5,866							5,866		
2006	580180430	株式会社大阪マーチャндаイズ・マート	9,090							9,090		
2006	581602391	株式会社大阪マルビル	4,530							4,530		
2006	581868456	株式会社大阪ミツカン	9,030							9,030		
2006	581315240	株式会社大阪ワールドトレードセンター ビルディング	12,800							12,800		
2006	580099641	株式会社大阪鉛錫精錬所	7,749							7,749		
2006	580050319	株式会社大阪国際会議場	6,600							6,600		
2006	580659157	株式会社大阪市開発公社	16,900							16,900		
2006	580113796	株式会社大阪螺子製作所	5,106							5,106		
2006	986591003	株式会社大手町ファーストスクエア	4,880							4,880		
2006	981044012	株式会社大昌電子	28,801							28,801		
2006	540054931	株式会社大真空	28,437							28,437		
2006	580046030	株式会社大西	3,669							3,669		
2006	540013071	株式会社大西コルク工業所	6,695							6,695		
2006	300052328	株式会社大町富士	6,860						29,038	35,898		
2006	660001202	株式会社大津屋	6,430							6,430		
2006	985093795	株式会社大塚商会	6,178							6,178		
2006	720020879	株式会社大塚製薬工場	89,230							89,230		
2006	581167101	株式会社大島造船所	14,600							14,600		
2006	230013201	株式会社大鳴電氣製作所	2,716							2,716		
2006	300083235	株式会社大同キャスティングス	36,200							36,200		
2006	830126284	株式会社大分サソソセンター	373,842							373,842		
2006	600065549	株式会社大分鉄工所	5,980							5,980		

①-1 特定事業所排出者

注1：権利利益保護請求が認められた事業者について、当該排出量が逆算されないよう、一部の排出量を「*」と表示している。
 注2：エネルギー起源CO₂（発電所等配分前）は、エネルギー起源CO₂と重複しているため、合計排出量には加算していない。
 発電所又は熱供給施設に係るエネルギー起源CO₂（発電所等配分前）については①-2参照。

排出年度	特定排出者コード	特定排出者名	温室効果ガス算定排出量（単位：tCO ₂ ）							排出量合計	<参考>エネルギー起源CO ₂ （発電所等配分前）(注2)	関連情報掲載頁
			エネルギー起源CO ₂	非エネルギー起源CO ₂	非エネルギー起源CO ₂ （廃棄物の原料使用）	CH ₄	N ₂ O	HFC	PFC			
2006	580000489	株式会社大林組	3,020							3,020		
2006	380086862	株式会社大和	13,830							13,830		
2006	570000931	株式会社大和川染工所	8,175							8,175		
2006	982683107	株式会社大和総研	12,960							12,960		
2006	980528352	株式会社第一ビルディング	45,600							45,600		
2006	70018762	株式会社第一簿本館	9,820							9,820		
2006	610048766	株式会社滝澤鉄工所	3,960							3,960		
2006	570096191	株式会社谷口金属熱処理工業所	7,589							7,589		
2006	440125216	株式会社丹羽鉄工所	7,170							7,170		
2006	330032513	株式会社炭平製作所	3,630							3,630		
2006	406011440	株式会社和床第一ホテル	4,940							4,940		
2006	260780043	株式会社地域冷暖房千葉	1,560							1,560	6,940	
2006	580632654	株式会社置田鉄工所	6,380							6,380		
2006	460007229	株式会社竹屋	5,250							5,250		
2006	580000406	株式会社竹中工務店	17,100							17,100		
2006	270137670	株式会社秩父富士	4,600							4,600		
2006	400080817	株式会社中外	6,830							6,830		
2006	180008163	株式会社中合	7,505							7,505		
2006	760015579	株式会社中国フジパン	7,720							7,720		
2006	993410298	株式会社中国新聞広島制作センター	5,820							5,820		
2006	580002877	株式会社中山製鋼所	592,000							592,000		
2006	300015923	株式会社中信高周波	10,097							10,097		
2006	470008669	株式会社中勢ゴム	9,140							9,140		
2006	985572701	株式会社中村屋	18,450							18,450		
2006	440156651	株式会社中村精機音羽製作所	4,270							4,270		
2006	400102487	株式会社中村鉄工所	11,589							11,589		
2006	400827205	株式会社中津川セラミック	24,000							24,000		
2006	400637551	株式会社中電シーティーアイ	7,583							7,583		
2006	370041071	株式会社中土製袋	4,860							4,860		
2006	400370700	株式会社中島薫業	9,670							9,670		
2006	401240577	株式会社中日プリンタリ	3,530							3,530		
2006	400083882	株式会社中日新聞社	20,600							20,600		
2006	500403204	株式会社中部近鉄百貨店	19,765							19,765		
2006	986134909	株式会社中野サンプラザ	8,280							8,280		
2006	660005168	株式会社中冷	5,140							5,140		
2006	580156201	株式会社朝日ビルディング	2,740							2,740		
2006	580054981	株式会社朝日新聞社	29,564							29,564		
2006	582321331	株式会社朝日大阪プリンテック	3,640							3,640		
2006	710001511	株式会社朝日段ボール	4,248							4,248		
2006	201551830	株式会社朝日東京プリンテック	15,439							15,439		
2006	260554285	株式会社朝日刊行スポーツ印刷社	5,340							5,340		
2006	810357079	株式会社朝日北九州プリンテック	5,563							5,563		
2006	430095258	株式会社藤湧館	5,920							5,920		
2006	985574401	株式会社長崎屋	14,016							14,016		
2006	410016847	株式会社長倉製作所	8,600							8,600		
2006	660005923	株式会社長府製作所	7,540							7,540		
2006	300035480	株式会社長野ケンウッド	2,360							2,360		
2006	330074676	株式会社長野サンヨーフーズ	4,044							4,044		
2006	470166551	株式会社島羽国際ホテル	2,880							2,880		
2006	470009343	株式会社島羽水族館	6,544							6,544		
2006	820194146	株式会社島橋プリントメディア	3,347							3,347		
2006	350164565	株式会社津南高原開発	5,750							5,750		
2006	500532882	株式会社通販物流サービス	8,703							8,703		
2006	580006689	株式会社榎本チエイン	46,800							46,800		
2006	870024082	株式会社鶴屋百貨店	12,044							12,044		
2006	830143712	株式会社鶴崎サンソセンター	54,131							54,131		
2006	400268564	株式会社鶴弥	82,822							82,822		
2006	985445109	株式会社帝国ホテル	35,750							35,750		
2006	980273932	株式会社鉄鋼ビルディング	4,340							4,340		
2006	985446385	株式会社鉄道会館	9,430							9,430		
2006	580363190	株式会社天王寺ステーションビルディン	5,620							5,620		
2006	580005636	株式会社天辻鋼球製作所	23,210							23,210		
2006	610031858	株式会社天満屋	48,970							48,970		
2006	610032111	株式会社天満屋ストア	26,780							26,780		
2006	400335433	株式会社天大	6,410							6,410		
2006	10694059	株式会社田園倶楽部北海道	2,680							2,680		
2006	740029147	株式会社田窪工業所	3,027							3,027		
2006	580323121	株式会社田中化学研究所	16,424							16,424		
2006	570000331	株式会社田中食品興業所	5,220							5,220		
2006	985370877	株式会社田町ビル	9,030							9,030		
2006	800031152	株式会社電気ビル	19,280							19,280		
2006	985452702	株式会社電通	23,300							23,300		
2006	980417845	株式会社電通テック	19,100							19,100		
2006	690002612	株式会社渡辺製鋼所	11,944							11,944		
2006	340091509	株式会社渡辺製作所	12,300							12,300		
2006	100593313	株式会社登米村田製作所	4,037							4,037		
2006	700262227	株式会社登別ランドホテル	4,590							4,590		
2006	330022160	株式会社都筑製作所	10,220							10,220		
2006	690092244	株式会社島根富士通	7,200							7,200		
2006	520200951	株式会社島精機製作所	5,780							5,780		
2006	500011492	株式会社島津製作所	16,595							16,595		
2006	981351407	株式会社東ハト	12,000							12,000		
2006	200396451	株式会社東海	5,410							5,410		
2006	400089385	株式会社東海スプリング製作所	4,192							4,192		
2006	400089797	株式会社東海鑄造所	24,000							24,000		
2006	400089831	株式会社東海放送会館	4,020							4,020		
2006	400090555	株式会社東海理化電機製作所	52,340						35,000	87,340		
2006	985512300	株式会社東急ストア	14,740							14,740		
2006	985471305	株式会社東急百貨店	54,570							54,570		
2006	987175380	株式会社東京エネルギーサービス	2,310							2,310	11,600	
2006	260898259	株式会社東京ガスベイパワー	1,020							1,020	167,800	156
2006	981410181	株式会社東京ガス横須賀パワー	11,000							11,000	198,000	157
2006	985473801	株式会社東京カネカフード	6,360							6,360		
2006	982022941	株式会社東京サマーランド	6,300							6,300		
2006	500011142	株式会社東京ゼロレーベル	3,412							3,412		
2006	985485900	株式会社東京テレビ	4,979							4,979		
2006	983836990	株式会社東京レポートセンター	41,500							41,500		
2006	985194009	株式会社東京ドーム	43,000							43,000		
2006	986192018	株式会社東京ドームリゾートオペレーションズ	6,090							6,090		

①-1 特定事業所排出者

注1: 権利利益保護請求が認められた事業者について、当該排出量が逆算されないよう、一部の排出量を「*」と表示している。
 注2: エネルギー起源CO₂ (発電所等配分前) は、エネルギー起源CO₂と重複しているため、合計排出量には加算していない。
 発電所又は熱供給施設に係るエネルギー起源CO₂ (発電所等配分前) については①-2 参照。

排出年度	特定排出者コード	特定排出者名	温室効果ガス算定排出量 (単位: tCO ₂)							排出量合計	<参考> エネルギー起源CO ₂ (発電所等配分前)(注2)	関連情報掲載頁
			エネルギー起源CO ₂	非エネルギー起源CO ₂	非エネルギー起源CO ₂ (廃棄物の原料使用)	CH ₄	N ₂ O	HFC	PFC			
2006	985483389	株式会社東京ビッグサイト	39,840							39,840		
2006	984560482	株式会社東京ヒューマニアエンタプライ	8,610							8,610		
2006	983406461	株式会社東京ベイホテルズ	9,780							9,780		
2006	270041461	株式会社東京ミツカン	9,177							9,177		
2006	982549816	株式会社東京めいらく	30,862							30,862		
2006	985475501	株式会社東京機械製作所	3,566							3,566		
2006	270069963	株式会社東京軽合金製作所	22,517							22,517		
2006	980856827	株式会社東京交通会館	6,440							6,440		
2006	981445568	株式会社東京国際フォーラム	14,200							14,200		158
2006	985490463	株式会社東京証券取引所	2,640							2,640		
2006	985492403	株式会社東京精密	4,805							4,805		
2006	985494927	株式会社東京鋳造所	15,620							15,620		
2006	982157020	株式会社東京堂	3,550							3,550		
2006	985511536	株式会社東京流通センター	8,570							8,570		
2006	985474700	株式会社東京會館	3,360							3,360		
2006	400091051	株式会社東郷製作所	21,440							21,440		
2006	580137798	株式会社東研サーモテック	54,250							54,250		
2006	160120621	株式会社東根新電元	24,938							24,938		
2006	985485409	株式会社東芝	1,194,512					30,560	422,746	88,524	1,736,342	
2006	380042840	株式会社東振精機	7,600							7,600		
2006	400263236	株式会社東濃 I N A X	28,450							28,450		
2006	400472531	株式会社東濃セラミック	2,820							2,820		
2006	240043911	株式会社東武宇都宮百貨店	9,860							9,860		
2006	985524221	株式会社東武百貨店	33,340							33,340		
2006	340012793	株式会社東邦アーステック	19,500							19,500		
2006	180007371	株式会社東邦銀行	4,360							4,360		
2006	100405191	株式会社東北イノアック	7,156							7,156		
2006	150202114	株式会社東北フジクラ	12,579							12,579		
2006	100595256	株式会社東北ロイヤルパークホテル	5,240							5,240		
2006	130008094	株式会社東北鉄興社	30,400	68,500						98,900		
2006	190186249	株式会社東北理化	8,890							8,890		
2006	985535805	株式会社東洋クオリティワン	8,390							8,390		
2006	580471849	株式会社東洋シート	4,580							4,580		
2006	401016599	株式会社東洋セラテック	5,000							5,000		
2006	580172751	株式会社東洋金属熱錬工業所	39,670							39,670		
2006	800548406	株式会社東洋新薬	3,170							3,170		
2006	340062294	株式会社東陽理化学研究所	2,790							2,790		
2006	985741008	株式会社藤井製作所	2,860							2,860		
2006	500008423	株式会社藤井大丸	2,890							2,890		
2006	100043566	株式会社藤崎	5,880							5,880		
2006	430110659	株式会社藤田鐵工所	6,330							6,330		
2006	180007531	株式会社同仁社	4,780							4,780		
2006	730014507	株式会社特殊製鋼所	4,538							4,538		
2006	580175411	株式会社読売新聞大阪本社	8,820							8,820		
2006	986121633	株式会社読売新聞東京本社	27,600							27,600		
2006	240113130	株式会社栃木ニコン	35,600							35,600		
2006	400446192	株式会社栃木ミツカン	6,070							6,070		
2006	90036024	株式会社苫小牧エネルギー公社	2,037							2,037	5,612	
2006	580038181	株式会社西島製作所	4,724							4,724		
2006	240179740	株式会社那須ニコン	6,120							6,120		
2006	890002313	株式会社南日本新聞社	4,053							4,053		
2006	983986057	株式会社南北伸銅所	2,980							2,980		
2006	130126463	株式会社日ビス岩手	32,950							32,950		
2006	180065858	株式会社日ビス福島製造所	42,200							42,200		
2006	460030227	株式会社日永華陽	6,160							6,160		
2006	400041050	株式会社日下歯車製作所	3,830							3,830		
2006	580482001	株式会社日刊オフセット	5,364							5,364		
2006	985606506	株式会社日刊スポーツ印刷社	4,570							4,570		
2006	450304598	株式会社日興テキスト	5,779							5,779		
2006	991311791	株式会社日経東京製作センター	3,630							3,630		
2006	983439004	株式会社日経統合システム	14,000							14,000		
2006	580731483	株式会社日研工作所	3,233							3,233		
2006	880020372	株式会社日向製錬所	509,822							509,822		
2006	70036241	株式会社日鋼機械センター	7,410							7,410		
2006	580163671	株式会社日版製作所	4,698							4,698		
2006	680062260	株式会社日新	9,670							9,670		
2006	240066737	株式会社日新製薬	6,510							6,510		
2006	580008837	株式会社日進製作所	7,402							7,402		
2006	720072641	株式会社日誠産業	2,866							2,866		
2006	400106412	株式会社日東製陶所	21,900							21,900		
2006	370036651	株式会社日平トヤマ	8,510							8,510		
2006	986232267	株式会社日本A E パワーシステムズ	16,670						63,900	80,570		
2006	580010322	株式会社日本アルミ	8,610							8,610		
2006	200654449	株式会社日本オート技研工業	5,110							5,110		
2006	982411116	株式会社日本キャンバック	107,000							107,000		
2006	600384602	株式会社日本クライメイトシステムズ	7,493							7,493		
2006	100231029	株式会社日本セラミック	15,563							15,563		
2006	985664670	株式会社日本デキシー	15,071							15,071		
2006	550021281	株式会社日本ネットワークサポート	7,120							7,120		
2006	150231911	株式会社日本ビージーエム	7,550							7,550		
2006	985674291	株式会社日本ファインケム	19,124							19,124		
2006	987066035	株式会社日本プレスセンター	2,360							2,360		
2006	985655509	株式会社日本レストランエンタプライズ	4,869							4,869		
2006	984966872	株式会社日本海水	367,253							367,253		
2006	330019315	株式会社日本機材	4,110							4,110		
2006	985646107	株式会社日本経済新聞社	11,959							11,959		
2006	985651608	株式会社日本航空インターナショナル	153,680							153,680		
2006	580003239	株式会社日本船渠	315,659							315,659		
2006	985661300	株式会社日本製鋼所	205,357							205,357		
2006	986328804	株式会社日本総合研究所	38,233							38,233		
2006	580415993	株式会社日本電気化学工業所	22,660							22,660		
2006	40330726	株式会社日本冷蔵	7,950							7,950		
2006	210048086	株式会社日立グローバルストレージテクノロジーズ	54,500							54,500		
2006	190017255	株式会社日立コミュニケーションテクノロジー	15,571							15,571		
2006	260916473	株式会社日立ディスプレイズ	138,000						19,000	157,000		
2006	290035013	株式会社日立ニコトランスミッション	2,540							2,540		
2006	250318909	株式会社日立ハイテクコントロールシステムズ	2,130							2,130		

①-1 特定事業所排出者

注1: 権利利益保護請求が認められた事業者について、当該排出量が逆算されないよう、一部の排出量を「*」と表示している。
 注2: エネルギー起源CO₂(発電所等配分前)は、エネルギー起源CO₂と重複しているため、合計排出量には加算していない。
 発電所又は熱供給施設に係るエネルギー起源CO₂(発電所等配分前)については①-2参照。

排出年度	特定排出者コード	特定排出者名	温室効果ガス算定排出量(単位:tCO ₂)							排出量合計	<参考>エネルギー起源CO ₂ (発電所等配分前)(注2)	関連情報掲載頁
			エネルギー起源CO ₂	非エネルギー起源CO ₂	非エネルギー起源CO ₂ (廃棄物の原料使用)	CH ₄	N ₂ O	HFC	PFC			
2006	985621402	株式会社日立ハイテクロジーズ	25,793							25,793		
2006	981261641	株式会社日立ハウステック	13,136							13,136		
2006	985711608	株式会社日立プラントテクノロジ	8,390							8,390		
2006	985949212	株式会社日立メタルプレジジョン	16,200							16,200		
2006	130005501	株式会社日立メディアエレクトロニクス	6,700							6,700		
2006	985711804	株式会社日立メディコ	7,620							7,620		
2006	810258052	株式会社日立金属若松	50,828							50,828		
2006	160120550	株式会社日立建機カミノ	3,539							3,539		
2006	580239822	株式会社日立建機ティエラ	5,650							5,650		
2006	985204606	株式会社日立国際電気	13,040							13,040		
2006	980895951	株式会社日立産機システム	19,870							19,870		
2006	200523062	株式会社日立映像テック	7,370							7,370		
2006	985674513	株式会社日立情報システムズ	20,146							20,146		
2006	985711303	株式会社日立製作所	460,703					43,600	8,130	512,433	399,000	
2006	985554909	株式会社巴川製紙所	117,199							117,199		
2006	581367729	株式会社梅田センタービル	6,440							6,440		
2006	800057542	株式会社博多ステーションビル	3,650							3,650		
2006	800002268	株式会社博多大丸	7,260							7,260		
2006	985695907	株式会社博報堂	6,380							6,380		
2006	980777367	株式会社白興	7,090							7,090		
2006	985695602	株式会社白洋舎	7,250							7,250		
2006	80117620	株式会社函館なとり	3,700							3,700		
2006	330016761	株式会社八十二銀行	4,930							4,930		
2006	810016768	株式会社八幡ハイキャスト	3,150							3,150		
2006	270030323	株式会社八木橋	4,776							4,776		
2006	401052835	株式会社半田ミツカン	4,200							4,200		
2006	988267092	株式会社半導体エネルギー研究所	16,500							16,500		
2006	330083058	株式会社飯山富士	8,570							8,570		
2006	310021871	株式会社飯島セラミック	15,300							15,300		
2006	500178881	株式会社琵琶湖グランドホテル	5,480							5,480		
2006	500011572	株式会社琵琶湖ホテル	3,520							3,520		
2006	400282554	株式会社美鈴工業	14,780							14,780		
2006	400141411	株式会社美和製作所	4,670							4,670		
2006	985754507	株式会社菱食	5,900							5,900		
2006	740265082	株式会社菱進テック	10,700							10,700		
2006	370098322	株式会社水見村田製作所	3,580							3,580		
2006	850190101	株式会社浜屋百貨店	3,585							3,585		
2006	987181046	株式会社浜松エア・サプライ	31,057							31,057		
2006	984956123	株式会社不二コントロールズ	5,650							5,650		
2006	988283443	株式会社不二ビルディング	3,560							3,560		
2006	440087518	株式会社不二プレジジョン	4,731							4,731		
2006	370049373	株式会社不二越	141,660							141,660		
2006	985724007	株式会社不二家	23,501							23,501		
2006	370121940	株式会社富山環境整備	5,720							5,720		
2006	370149299	株式会社富山村田製作所	17,847							17,847		
2006	370206063	株式会社富山富士通	8,572							8,572		
2006	280120470	株式会社富士急ハイランド	6,330							6,330		
2006	380245083	株式会社富士通ITプロダクツ	14,100							14,100		
2006	200199381	株式会社富士通ゼネラル	4,710							4,710		
2006	200451016	株式会社富士通研究所	18,900							18,900		
2006	201365398	株式会社富士電機ガスタービン研究所	484							484		
2006	270087335	株式会社富士薬品	4,280							4,280		
2006	400094625	株式会社富田耕工所	6,339							6,339		
2006	985733795	株式会社富士土木	5,280							5,280		
2006	390030511	株式会社武生環境保全	6,840							6,840		
2006	982156022	株式会社武蔵野	49,830							49,830		
2006	270209358	株式会社武蔵野フーズ	15,040							15,040		
2006	985805704	株式会社武蔵野化学研究所	29,600							29,600		
2006	985414701	株式会社武部鉄工所	11,763							11,763		
2006	710049210	株式会社伏見製薬所	6,457							6,457		
2006	390075183	株式会社福井信越石英	4,220							4,220		
2006	390011177	株式会社福井村田製作所	98,031							98,031		
2006	800746609	株式会社福岡エネルギーサービス	3,402							3,402	5,233	
2006	800605807	株式会社福岡クリーンエナジー	74,300							74,300		
2006	800362709	株式会社福岡シティクラブ	3,150							3,150		
2006	800024612	株式会社福岡銀行	2,320							2,320		
2006	800203776	株式会社福岡交通センター	3,660							3,660		
2006	800178747	株式会社福岡放送	2,392							2,392		
2006	600018791	株式会社福屋	9,020							9,020		
2006	240027882	株式会社福田屋百貨店	27,023							27,023		
2006	180066981	株式会社福島芝浦電子	6,700							6,700		
2006	180011141	株式会社福島製作所	4,040							4,040		
2006	530054141	株式会社北衛旅館	4,470							4,470		
2006	500014224	株式会社平安製作所	4,103							4,103		
2006	450173057	株式会社平井精密	5,518							5,518		
2006	400118137	株式会社平岩鉄工所	17,720							17,720		
2006	550009349	株式会社平和堂	68,861							68,861		
2006	680054965	株式会社米子しんまち天満屋	8,200							8,200		
2006	690156154	株式会社米子高島屋	3,930							3,930		
2006	380062520	株式会社別川製作所	3,890							3,890		
2006	350060319	株式会社片貝製作所	4,206							4,206		
2006	160039663	株式会社片桐製作所	5,430							5,430		
2006	570005875	株式会社片木アルミニウム製作所	7,230							7,230		
2006	102393004	株式会社弁釜	4,730							4,730		
2006	980108394	株式会社報知新聞社	4,900							4,900		
2006	830057463	株式会社豊の国健康ランド	3,570							3,570		
2006	400202894	株式会社豊栄商會	37,372							37,372		
2006	420007396	株式会社豊橋造船	13,000							13,000		
2006	400095060	株式会社豊田自動織機	385,431							385,431		
2006	400173442	株式会社豊田中央研究所	9,240							9,240		
2006	10536102	株式会社北海道加ト吉	6,250							6,250		
2006	10131534	株式会社北海道新聞社	9,930							9,930		
2006	10662752	株式会社北海道西友	20,600							20,600		
2006	10061832	株式会社北海道畜産公社	21,550							21,550		
2006	10142421	株式会社北海道熱供給公社								0	114,288	
2006	10314561	株式会社北海道放射線管理センター		12,700						12,700		
2006	810292671	株式会社北九州市輸入促進センター	6,760							6,760		
2006	560029391	株式会社北星社	3,887							3,887		
2006	620005056	株式会社北川鉄工所	37,900							37,900		
2006	10134859	株式会社北洋銀行	7,620							7,620		

①-1 特定事業所排出者

注1: 権利利益保護請求が認められた事業者について、当該排出量が逆算されないよう、一部の排出量を「*」と表示している。
 注2: エネルギー起源CO₂（発電所等配分前）は、エネルギー起源CO₂と重複しているため、合計排出量には加算していない。
 発電所又は熱供給施設に係るエネルギー起源CO₂（発電所等配分前）については①-2参照。

排出年度	特定排出者コード	特定排出者名	温室効果ガス算定排出量（単位：tCO ₂ ）							排出量合計	<参考>エネルギー起源CO ₂ （発電所等配分前）(注2)	関連情報掲載頁
			エネルギー起源CO ₂	非エネルギー起源CO ₂	非エネルギー起源CO ₂ （廃棄物の原料使用）	CH ₄	N ₂ O	HFC	PFC			
2006	370131481	株式会社北陸セラミック	5,110							5,110		
2006	370147712	株式会社北陸富士	10,264							10,264		
2006	390056446	株式会社北陸油化		10,300						10,300		
2006	380063106	株式会社北國新聞社	870							870		
2006	985763909	株式会社牧野フライス製作所	15,490							15,490		
2006	500044724	株式会社堀場製作所	4,116							4,116		
2006	340017271	株式会社堀川	11,400							11,400		
2006	200413795	株式会社本間ゴルフ	3,243							3,243		
2006	270041846	株式会社本田技術研究所	137,900							137,900		
2006	800154395	株式会社麻生	10,930							10,930		
2006	980987426	株式会社毎日ビルディング	6,130							6,130		
2006	760105710	株式会社毎日新聞	3,430							3,430		
2006	985762429	株式会社毎日新聞社	18,867							18,867		
2006	260525167	株式会社幕張テクノガーデン	22,800							22,800		
2006	340120404	株式会社末広製菓	4,890							4,890		
2006	581231776	株式会社湊町開発センター	4,280							4,280		
2006	530374355	株式会社夢舞台	6,930							6,930		
2006	400200380	株式会社名古屋サンソセンター	292,000							292,000		
2006	400096460	株式会社名古屋観光ホテル	10,200							10,200		
2006	981235570	株式会社名古屋東急ホテル	6,380							6,380		
2006	580006885	株式会社名村造船所	16,000	3,550	438					19,988		
2006	400146392	株式会社名鉄百貨店	13,253							13,253		
2006	440039726	株式会社明輝クリーナー		14,200						14,200		
2006	985813500	株式会社明治ゴム化成	12,400							12,400		159
2006	580197348	株式会社明治屋食品工場	2,587							2,587		
2006	985813751	株式会社明治産	3,450							3,450		
2006	670020373	株式会社明治製作所	23,818							23,818		
2006	530029193	株式会社明石機械製作所	33,370							33,370		
2006	380001168	株式会社明石合鋼	6,830							6,830		
2006	985815308	株式会社明電舎	16,685							16,685		
2006	810037795	株式会社明菱	3,858							3,858		
2006	980296329	株式会社木村屋総本店	12,590							12,590		
2006	410006869	株式会社木村鋳造所	35,228							35,228		
2006	690060911	株式会社木村窯業所	7,570							7,570		
2006	580115683	株式会社木綿屋	12,800							12,800		
2006	980534387	株式会社野崎硝子製作所	13,700							13,700		
2006	980955066	株式会社野村総合研究所	54,420							54,420		
2006	580217413	株式会社野村鍍金	7,010							7,010		
2006	400704789	株式会社野田スクリーン	5,410							5,410		
2006	200271546	株式会社野毛電気工業	2,780							2,780		
2006	330036236	株式会社柳沢機械製作所	13,500							13,500		
2006	360000065	株式会社有次製作所	56,584							56,584		
2006	530107093	株式会社有馬ビューホテル	3,230							3,230		
2006	981130433	株式会社陽栄	6,240							6,240		
2006	581399473	株式会社陽紀	13,600							13,600		
2006	580013549	株式会社淀川製鋼所	163,524							163,524		
2006	330273151	株式会社立岩製作所	3,320							3,320		
2006	986539756	株式会社立川都市センター	1,537							1,537	6,445	159
2006	280141916	株式会社立沢化成	4,410							4,410		
2006	900285139	株式会社琉球ホテルリゾート那覇	5,900							5,900		
2006	985415951	株式会社森森	37,400							37,400		
2006	230021080	株式会社梁瀬産業社	3,190							3,190		
2006	610037136	株式会社林原	64,500							64,500		
2006	720001668	株式会社鈴江組	4,778							4,778		
2006	460036525	株式会社鈴鹿ハンター	5,880							5,880		
2006	440056502	株式会社鈴真	21,900							21,900		
2006	330038311	株式会社鈴木	7,960							7,960		
2006	500016873	株式会社麗光	10,531							10,531		
2006	520028826	株式会社和歌山近鉄百貨店	12,941							12,941		
2006	985172422	株式会社廣濟堂	7,440							7,440		
2006	180077572	株式会社彌満和プレジジョン	7,843							7,843		
2006	890042702	株式会社瀬上ミクロ	3,440							3,440		
2006	700330999	株式会社萬世閣	6,140							6,140		
2006	400049371	株式会社神清	4,668							4,668		
2006	400805861	蒲郡海洋開発株式会社	8,880							8,880		
2006	982321406	蒲郡市	14,510	11,900						26,410		
2006	985130208	釜屋化学工業株式会社	5,988							5,988		
2006	985130306	釜屋電機株式会社	4,376							4,376		
2006	990321102	釜石市	12,100	4,910						17,010		
2006	991420400	鎌倉市	5,510							10,550		
2006	991420704	茅ヶ崎市	3,750	35,000						38,750		
2006	992385806	刈谷知立環境組合	3,690	24,300						27,990		
2006	380118859	環境開発株式会社		36,600						36,600		
2006	994093201	甘木・朝倉・三井環境施設組合	10,800	18,000						28,800		
2006	220025192	関口精機株式会社	3,960							3,960		
2006	992120506	関市	3,870							3,870		
2006	584055995	関西グリコ株式会社	7,689							7,689		
2006	580330009	関西テレビ放送株式会社	6,223							6,223		
2006	580033041	関西ベイント株式会社	43,338							43,338		160
2006	550059814	関西ベストフーズ株式会社	2,567							2,567		
2006	710019631	関西化学工業株式会社	5,302							5,302		
2006	470076696	関西加工硝子株式会社	5,080							5,080		
2006	581051179	関西国際空港株式会社	45,000							45,000		
2006	581424647	関西国際空港熱供給株式会社	8,310							8,310		
2006	570002004	関西触媒化学株式会社	4,468							4,468		
2006	581617563	関西図書印刷株式会社	3,720							3,720		
2006	570281537	関西製糖株式会社	28,034							28,034		
2006	580621919	関西大王製紙パッケージ株式会社	4,048							4,048		
2006	580111183	関西電力株式会社	999,590			8,300			3,300	1,011,190	20,483,800	161
2006	500218000	関西日本電気株式会社	108,755						100,000	240,755		162
2006	580044465	関西熱化学株式会社	479,065							479,065		
2006	500022674	関西尾池工業株式会社	54,852							54,852		
2006	710147776	関川補助株式会社	3,477							3,477		
2006	581988409	関電エネルギー開発株式会社	808							808		
2006	581983663	関電ガス・アンド・コージェネレーション株式会社	6,140							6,140		
2006	582277653	関電シオレ株式会社	5,150							5,150		
2006	580339757	関電不動産株式会社	6,720							6,720		
2006	290060938	関東スチール株式会社	96,000							96,000		
2006	982988521	関東印刷株式会社	4,821							4,821		

①-1 特定事業所排出者

注1: 権利利益保護請求が認められた事業者について、当該排出量が逆算されないよう、一部の排出量を「*」と表示している。
 注2: エネルギー起源CO₂ (発電所等配分前) は、エネルギー起源CO₂と重複しているため、合計排出量には加算していない。
 発電所又は熱供給施設に係るエネルギー起源CO₂ (発電所等配分前) については①-2 参照。

排出年度	特定排出者コード	特定排出者名	温室効果ガス算定排出量 (単位: tCO ₂)							排出量合計	<参考> エネルギー起源CO ₂ (発電所等配分前)(注2)	関連情報掲載頁
			エネルギー起源CO ₂	非エネルギー起源CO ₂	非エネルギー起源CO ₂ (廃棄物の原料使用)	CH ₄	N ₂ O	HFC	PFC			
2006	985140302	関東化学株式会社	5,654							5,654		
2006	200317251	関東化成工業株式会社	6,710							6,710		
2006	985140311	関東開発株式会社	3,380							3,380		
2006	250385821	関東珪素硝子株式会社	14,000							14,000		
2006	230023361	関東三洋セミコンダクター株式会社	27,980							27,980		
2006	200144946	関東自動車工業株式会社	139,549							139,549		
2006	270044267	関東浅野パイプ株式会社	3,660							3,660		
2006	270895457	関東大日精工工業株式会社	3,210							3,210		
2006	985141506	関東天然瓦斯開発株式会社	8,430							8,430		
2006	985141604	関東電化工業株式会社	166,100				27,000	239,000	1,173,000	1,605,100		
2006	270211383	関東熱処理株式会社	5,580							5,580		
2006	810209156	関門製糖株式会社	25,700							25,700		
2006	260754375	館山デハイビス株式会社	23,900					17,000	8,100	49,000		
2006	991220507	館山市		60,000						60,000		
2006	991020702	館林市		12,200						12,200		
2006	981548995	丸の内熱供給株式会社	15,503							15,503	75,500	
2006	250349567	丸井加工株式会社	3,172							3,172		
2006	380070512	丸井織物株式会社	11,430							11,430		
2006	410022183	丸井製紙株式会社	34,700							34,700		
2006	400274599	丸一タイル有限会社	5,950							5,950		
2006	580068000	丸一鋼管株式会社	61,364							61,364		
2006	380068640	丸一繊維株式会社	2,450							2,450		
2006	400230997	丸栄陶業株式会社	58,292							58,292		
2006	820019342	丸永製菓株式会社	3,280							3,280		
2006	410037883	丸王製紙株式会社	34,850							34,850	162	
2006	403300110	丸五産業株式会社	6,820							6,820		
2006	410048564	丸金製紙株式会社	3,460							3,460		
2006	760028147	丸五ゴム工業株式会社	22,300							22,300		
2006	985780104	丸紅株式会社	12,051							12,051		
2006	340147909	丸三安田瓦工業株式会社	3,840							3,840		
2006	740050187	丸三産業株式会社	7,930							7,930		
2006	985772800	丸三製紙株式会社	144,000		7,105					151,105		
2006	450062399	丸山工業株式会社	6,932							6,932		
2006	710057104	丸住製紙株式会社	1,415,629	11,000	31,000	38,000				1,495,629	163	
2006	710127764	丸善工業株式会社	5,932							5,932		
2006	330037583	丸善食品工業株式会社 (長野県)	29,300							29,300		
2006	270120458	丸善食品工業株式会社 (東京都)	9,750							9,750		
2006	620120451	丸善製菓株式会社	3,930							3,930		
2006	985774401	丸善石油化学株式会社	132,900	33,941						166,841		
2006	580322544	丸大食品株式会社	39,972							39,972		
2006	550122014	丸中製糖株式会社	6,430							6,430		
2006	800021989	丸東産業株式会社	7,120							7,120		
2006	530022174	丸尾カルシウム株式会社	26,270							26,270		
2006	985780605	丸美屋食品工業株式会社	2,790							2,790		
2006	400136959	丸美陶材株式会社	25,400							25,400		
2006	710240903	丸菱ペーパーテック株式会社	2,930							2,930		
2006	160034308	丸菱食品株式会社	18,500							18,500		
2006	410022129	丸富製紙株式会社	58,020							58,020		
2006	440122411	丸万精工株式会社	6,320							6,320		
2006	400133563	丸茂工業株式会社	18,011							18,011		
2006	410043782	丸茂製紙株式会社	5,460							5,460		
2006	985781602	丸和油脂株式会社	4,290							4,290		
2006	982720204	岸和田市	6,050							6,050		
2006	570017240	岸和田製鋼株式会社	193,179							193,179		
2006	985055604	岩崎通信機株式会社	3,300							3,300		
2006	985055702	岩崎電気株式会社	43,837							43,837		
2006	130106676	岩手スリーエム株式会社	13,700							13,700		
2006	130135355	岩手ニッカン株式会社	6,720							6,720		
2006	990300004	岩手県	17,580							17,580		
2006	990310196	岩手県医療局	49,480							49,480		
2006	130201272	岩手県合板事業協同組合	6,340							6,340		
2006	130000739	岩手製鉄株式会社	6,076							6,076		
2006	983599625	岩手電気工業株式会社	64,400							64,400		
2006	130007159	岩手東芝エレクトロニクス株式会社	189,688				4,600	87,500	6,300	288,088		
2006	130122288	岩手農協チキンフーズ株式会社	7,310							7,310		
2006	985055005	岩城製菓株式会社	4,280							4,280		
2006	620129699	岩城造船株式会社	6,160							6,160		
2006	580692723	岩谷瓦斯株式会社	22,238	13,970						36,208		
2006	350070066	岩塚製菓株式会社	33,250							33,250		
2006	400017260	岩田食品株式会社	5,830							5,830		
2006	190108046	喜多方軽金属株式会社	6,860							6,860		
2006	450000583	岐セン株式会社	23,110							23,110		
2006	400512805	岐阜・大成化工株式会社	5,500							5,500		
2006	450008527	岐阜プラスチック工業株式会社	24,050							24,050		
2006	992182106	岐阜羽鳥衛生施設組合	3,100	18,200						21,300		
2006	992100002	岐阜県	32,820							32,820		
2006	450019825	岐阜県厚生農業協同組合連合会	8,250							8,250		
2006	992120103	岐阜市	8,428							8,428		
2006	992120121	岐阜市上下水道事業部	12,310			7,950				20,260		
2006	450000565	岐阜車体工業株式会社	23,141							23,141		
2006	990420503	気仙沼市	3,552							3,552		
2006	580130204	紀州製紙株式会社	254,972	32,700	674					288,346		
2006	260019421	鬼怒川ゴム工業株式会社	15,000							15,000		
2006	992421009	亀山市	6,650	3,300						9,950		
2006	340100241	亀田製菓株式会社	75,998							75,998		
2006	580106998	技研化成株式会社	3,400							3,400		
2006	985149685	技研株式会社	5,360							5,360		
2006	580322965	菊水テープ株式会社	9,230							9,230		
2006	985150677	菊池プレス工業株式会社	3,850							3,850		
2006	580962865	菊池電子株式会社	8,595							8,595		
2006	720016179	吉見石灰工業株式会社	20,515	41,163						61,678		
2006	880139496	吉川セミコンダクタ株式会社	23,173							23,173		
2006	330225331	吉田工業株式会社	3,144							3,144		
2006	581321784	吉本ビルディング株式会社	4,060							4,060		
2006	987010479	吉野プラスチック株式会社	11,600							11,600		
2006	985853603	吉野石膏株式会社	415,062							415,062		
2006	985852606	吉澤石灰工業株式会社	370,892	796,532	107,353					1,274,777		
2006	991313197	橋鍍工業株式会社	3,880							3,880		
2006	994183004	杵藤地区広域市町村圏組合	2,850							2,850		
2006	991180902	久喜宮代衛生組合		57,200						57,200		

①-1 特定事業所排出者

注1: 権利利益保護請求が認められた事業者について、当該排出量が逆算されないよう、一部の排出量を「*」と表示している。
 注2: エネルギー起源CO₂(発電所等配分前)は、エネルギー起源CO₂と重複しているため、合計排出量には加算していない。
 発電所又は熱供給施設に係るエネルギー起源CO₂(発電所等配分前)については①-2参照。

排出年度	特定排出者コード	特定排出者名	温室効果ガス算定排出量(単位:tCO ₂)							排出量合計	<参考>エネルギー起源CO ₂ (発電所等配分前)(注2)	関連情報掲載頁
			エネルギー起源CO ₂	非エネルギー起源CO ₂	非エネルギー起源CO ₂ (廃棄物の原料使用)	CH ₄	N ₂ O	HFC	PFC			
2006	820017043	久光製薬株式会社	17,005							17,005		
2006	400165647	久松製陶株式会社	4,353							4,353		
2006	820108765	久留米都市開発ビル株式会社	2,380							2,380		
2006	800214447	宮崎アモス株式会社	3,603							3,603		
2006	880146759	宮崎くみあいチキンフーズ株式会社	4,450							4,450		
2006	880259583	宮崎サンフーズ株式会社	4,130							4,130		
2006	880107714	宮崎沖電気株式会社	94,200			3,769		43,983	24,990	166,943		
2006	880052779	宮崎空港ビル株式会社	2,700							2,700		
2006	880073536	宮崎県農協果果汁株式会社	20,000							20,000		
2006	994500504	宮崎県病院局	17,593							17,593		
2006	994520122	宮崎市上下水道局	9,340							9,340		
2006	400143560	宮崎精鋼株式会社	15,723							15,723		
2006	880089797	宮崎富士通コンポネント株式会社	2,399							2,399		
2006	100327701	宮城シマタヤ株式会社	7,360							7,360		
2006	100245267	宮城沖電気株式会社	107,000			3,210		47,779	17,833	175,822		
2006	990400000	宮城県	24,460				8,700			33,160		
2006	100250051	宮城樹脂株式会社	6,220							6,220		
2006	580174067	宮川化成工業株式会社	6,312							6,312		
2006	200287789	宮田工業株式会社	3,120							3,120		
2006	840094068	宮島醤油株式会社	9,880							9,880		
2006	990023002	宮内庁	3,700							3,700		
2006	380073274	宮米織物株式会社	3,500							3,500		
2006	100049631	宮酪乳業株式会社	4,480							4,480		
2006	990821905	牛久市	3,600							3,600		
2006	580041759	牛乳石蔵共進社株式会社	4,580							4,580		
2006	991522508	魚沼市		11,800						11,800		
2006	501043777	京セラS L Cコンポネンツ株式会社	13,143							13,143		
2006	550122201	京セラS L Cテクノロジー株式会社	33,649							33,649		
2006	985170802	京セラキンセキ株式会社	10,144							10,144		
2006	160023583	京セラキンセキ山形株式会社	14,257							14,257		
2006	102460669	京セラキンセキ北海道株式会社	9,119							9,119		
2006	982484337	京セラケミカル株式会社	11,223							11,223		
2006	580121546	京セラミタ株式会社	14,340							14,340		
2006	500062007	京セラ株式会社	342,607							342,607		
2006	982737487	京セラ興産株式会社	2,440							2,440		
2006	410007178	京王製紙株式会社	5,896							5,896		
2006	985180836	京王電鉄株式会社	3,810							3,810		
2006	985747093	京急開発株式会社	5,670							5,670		
2006	991312799	京橋ホールディング特定目的会社	17,900							17,900		
2006	500050946	京阪セロファン株式会社	8,116							8,116		
2006	580173702	京阪電気鉄道株式会社	3,251							3,251		
2006	985160403	京三電機株式会社	13,640							13,640		
2006	500164731	京都ステーションセンター株式会社	3,770							3,770		
2006	500071731	京都タワー株式会社	4,170							4,170		
2006	500293953	京都ブライイトホテル株式会社	3,430							3,430		
2006	500537988	京都プラス株式会社	9,925							9,925		
2006	500451711	京都リサーチパーク株式会社	14,270							14,270		
2006	500325681	京都駅ビル開発株式会社	53,500							53,500		
2006	500032993	京都機械工具株式会社	6,150							6,150		
2006	996100001	京都市	5,680	218,500		7,420				231,600		
2006	996100305	京都市上下水道局	61,879			3,800		39,100		104,779		
2006	992600000	京都府	48,253				7,500			55,753		
2006	992600108	京都府警察本部	4,660							4,660		
2006	509002691	京都府民総合交流プラザ	4,132							4,132		
2006	200157603	京浜光膜工業株式会社	4,910							4,910		
2006	200158361	京浜精密工業株式会社	16,300							16,300		
2006	260647858	京葉モノマー株式会社	49,000	5,825						54,825		
2006	260267607	京葉ユーティリティ株式会社	4,360							4,360	37,100	
2006	260367012	京葉都市サービス株式会社	4,220							4,220	6,972	
2006	580067101	共栄樹化学株式会社	7,550							7,550		
2006	560024151	共栄樹脂株式会社	16,420							16,420		
2006	580085029	共栄製鋼株式会社	670,214	3,212						673,426		
2006	985154907	共同印刷株式会社	46,748							46,748		
2006	990810591	共同過酸化水素株式会社	29,465							29,465		
2006	991510196	共同企業体アステック長岡	3,880							3,880		
2006	992710181	共同企業体岸和田アスコン	2,920							2,920		
2006	690053362	共同組合出雲ショッピングセンター	6,240							6,240		
2006	840050591	共立エレクトクス株式会社	2,670							2,670		
2006	400038484	共立マテリアル株式会社	4,680							4,680		
2006	982942764	共立印刷株式会社	26,520							26,520		
2006	985156509	共和レザー株式会社	52,416							52,416		
2006	220012069	共和産業株式会社	4,040							4,040		
2006	400458031	共和製陶株式会社	5,540							5,540		
2006	985161401	協栄産業株式会社	6,260							6,260		
2006	988358295	協栄流通株式会社	4,980							4,980		
2006	10177355	協業組合公清企業		15,300						15,300		
2006	400532648	協業組合双田窯	4,140							4,140		
2006	400352434	協業組合土岐高根製陶	4,810							4,810		
2006	400251441	協業組合肥田セラム	3,690							3,690		
2006	580117786	協同シャフト株式会社	11,000							11,000		
2006	200152358	協同飼料株式会社	8,630							8,630		
2006	710106521	協同食品株式会社	3,020							3,020		
2006	610013985	協同精版印刷株式会社	5,900							5,900		
2006	130099025	協同組合江釣子ショッピングセンター	7,640							7,640		
2006	984804177	協同組合東京大井コールドプラザ	4,870							4,870		
2006	370108044	協同組合富山県ニット工業センター	5,190							5,190		
2006	981261515	協同乳業株式会社	26,750							26,750		
2006	985162300	協同油脂株式会社	6,800							6,800		
2006	270150303	協立ハイハイッツ株式会社	5,920							5,920		
2006	650045141	協和エフ・デイ食品株式会社	9,070							9,070		
2006	980108634	協和オフセット印刷株式会社	2,890							2,890		
2006	988103287	協和メデックス株式会社	3,020							3,020		
2006	985163183	協和化学工業株式会社	48,625							48,625		
2006	985164000	協和電機化学株式会社	4,530							4,530		
2006	985164458	協和発酵ケミカル株式会社	491,500							491,500		
2006	985944261	協和発酵フーズ株式会社	6,460							6,460		
2006	985164206	協和発酵工業株式会社	219,506							219,506		
2006	991993001	峡北広域行政事務組合	5,400							5,400		
2006	400112705	橋本毛織株式会社	4,560							4,560		
2006	991121509	狭山市	2,600	13,400						16,000		

①-1 特定事業所排出者

注1: 権利利益保護請求が認められた事業者について、当該排出量が逆算されないよう、一部の排出量を「*」と表示している。
 注2: エネルギー起源CO₂（発電所等配分前）は、エネルギー起源CO₂と重複しているため、合計排出量には加算していない。
 発電所又は熱供給施設に係るエネルギー起源CO₂（発電所等配分前）については①-2参照。

排出年度	特定排出者コード	特定排出者名	温室効果ガス算定排出量（単位：tCO ₂ ）							排出量合計	<参考>エネルギー起源CO ₂ （発電所等配分前）(注2)	関連情報掲載頁
			エネルギー起源CO ₂	非エネルギー起源CO ₂	非エネルギー起源CO ₂ （廃棄物の原料使用）	CH ₄	N ₂ O	HFC	PFC			
2006	410200580	興亜工業株式会社	328,000							328,000		
2006	985200204	興亜硝子株式会社	28,700							28,700		
2006	610081199	興亜耐火工業株式会社	3,406							3,406		
2006	985200901	興亜インテック株式会社	17,700							17,700		
2006	985201408	興亜乳業株式会社	7,170							7,170		
2006	410007418	興陽製紙株式会社	48,200							48,200		
2006	400046477	興和株式会社	11,763							11,763		
2006	985610301	興和製菓株式会社	12,600							12,600		
2006	981075805	興和不動産株式会社	14,810							14,810		
2006	580295189	極東開発工業株式会社	11,702							11,702		
2006	60023428	極東高分子株式会社	5,960							5,960		
2006	985165885	極東石油工業株式会社	1,030,000					6,234		1,036,234		
2006	870160521	極陽セミコンダクター株式会社	4,532							4,532		
2006	200215743	玉川製紙株式会社	18,571							18,571		
2006	991020300	桐生市	6,590	30,100						36,690		
2006	991081501	桐生市地域医療組合	2,881							2,881		
2006	986635814	錦糸町熱供給株式会社	1,460							1,460	7,760	
2006	540261088	近畿グロコ乳業株式会社	3,540							3,540		
2006	530427191	近畿コカ・コーラボラテクノ株式会社	35,082							35,082		
2006	580002204	近畿車輻株式会社	5,630							5,630		
2006	550020515	近江化学陶器株式会社	4,866							4,866		
2006	986626397	近江観光株式会社	12,300							12,300		
2006	550001609	近江航業株式会社	25,016	28,321						53,337		
2006	550001565	近江織物株式会社	17,484							17,484		
2006	500073898	近江鍛工株式会社	37,713							37,713		
2006	992520400	近江八幡市	5,150	12,100						17,250		
2006	582068911	近鉄レジャーサービス株式会社	18,004							18,004		
2006	580463257	近藤化学工業株式会社	2,791							2,791		
2006	400047591	近藤産興株式会社		20,700						20,700		
2006	580004165	金井重要工業株式会社	9,698							9,698		
2006	370018134	金剛化学株式会社	5,740							5,740		
2006	440108190	金山化成株式会社	12,260							12,260		
2006	850261348	金子産業株式会社	4,950							4,950		
2006	900014118	金秀アルミ工業株式会社	5,507							5,507		
2006	730022895	金星製紙株式会社	6,013							6,013		
2006	450097287	金生山石灰工業株式会社	20,490							20,490		
2006	985171022	金属技研株式会社	5,730							5,730		
2006	991720101	金沢市		25,600						25,600		
2006	991720120	金沢市企業局	20,070					5,610		25,680		
2006	991310892	金町浄水場エネルギーサービス株式会社	8,920							8,920	29,300	
2006	430004281	金田工業株式会社	6,897							6,897		
2006	430215731	金田冶金工業株式会社	5,027							5,027		
2006	983949591	九州アロマテイクス株式会社	42,343							42,343		
2006	870096715	九州オーエム株式会社	6,718							6,718		
2006	810438140	九州ガスセンター株式会社	10,600							10,600		
2006	840183103	九州グロコ株式会社	4,910							4,910		
2006	880176210	九州グンゼ株式会社	11,695							11,695		
2006	830246694	九州ティ・エス株式会社	3,224							3,224		
2006	810216722	九州ベークライト工業株式会社	6,170							6,170		
2006	810841594	九州ホイール工業株式会社	24,681							24,681		
2006	810010138	九州化学工業株式会社	4,460							4,460		
2006	890000927	九州化工株式会社	4,350							4,350		
2006	810145184	九州航空株式会社	2,860							2,860		
2006	820069809	九州三井アルミニウム工業株式会社	35,629							35,629		
2006	870009442	九州産業交通ホールディングス株式会社	3,720							3,720		
2006	870114844	九州産産株式会社	6,260							6,260		
2006	800130885	九州指月株式会社	6,000							6,000		
2006	840065807	九州住電精密株式会社	3,168							3,168		
2006	800197329	九州森永乳業株式会社	5,100							5,100		
2006	500189089	九州森紙業株式会社	4,500							4,500		
2006	550043396	九州精鍛株式会社	2,620							2,620		
2006	800093754	九州製鋼株式会社	64,136							64,136		
2006	985153202	九州石油株式会社	886,281					8,483		894,764	506,442	
2006	820041227	九州積水工業株式会社	4,630							4,630		
2006	810072618	九州耐火煉瓦株式会社	11,144							11,144		
2006	870091441	九州電子株式会社	11,500							11,500		
2006	800035241	九州電力株式会社	969,973						7,600	977,573	21,290,100	
2006	810148506	九州東熱株式会社	6,300							6,300		
2006	870127713	九州日誠電機株式会社	6,820							6,820		
2006	870027244	九州日本電気株式会社	180,711					340,000	28,000	548,711	163	
2006	810142306	九州日立マクセル株式会社	3,513							3,513		
2006	830013039	九州乳業株式会社	25,880							25,880		
2006	800035812	九州白水株式会社	12,579							12,579		
2006	890066661	九州板紙株式会社	28,800							28,800		
2006	870023352	九州不二サッシ株式会社	50,300							50,300		
2006	870099664	九州武蔵精密株式会社	19,505							19,505		
2006	880245238	九州北清株式会社		25,200						25,200		
2006	850006210	九州毛織株式会社	2,781							2,781		
2006	870128860	九州柳河精機株式会社	9,540							9,540		
2006	800306380	九州冷熱株式会社	12,664							12,664		
2006	800036121	九星飲料工業株式会社	10,400							10,400		
2006	982070981	空港施設株式会社	5,330							5,330	11,600	
2006	10345325	空知興産株式会社		3,410						3,410		
2006	10077350	空知炭礦株式会社	4,590							4,590		
2006	200107111	釧路ガス株式会社	9,308							9,308		
2006	20145874	釧路コールマイン株式会社	31,855							31,855		
2006	990197208	釧路広域連合		19,500						19,500		
2006	990120605	釧路市	3,900							3,900		
2006	990120623	釧路市上下水道部	3,430							3,430		
2006	20108960	釧路飼料株式会社	10,300							10,300		
2006	870094971	熊本くみあい飼料株式会社	4,770							4,770		
2006	870093731	熊本ブリマ株式会社	4,020							4,020		
2006	870188094	熊本ユン工業株式会社	4,890							4,890		
2006	870238801	熊本駅前ビル株式会社	2,740							2,740		
2006	994300002	熊本県	8,693							8,693		
2006	870016751	熊本県果実農業協同組合連合会	40,000							40,000		
2006	870059515	熊本県酪農業協同組合連合会	11,290							11,290		
2006	870259973	熊本工機株式会社	2,290							2,290		
2006	994320103	熊本市	25,633					13,600		39,233		
2006	994320121	熊本市水道局	5,946							5,946		

①-1 特定事業所排出者

注1：権利利益保護請求が認められた事業者について、当該排出量が逆算されないよう、一部の排出量を「*」と表示している。
 注2：エネルギー起源CO₂（発電所等配分前）は、エネルギー起源CO₂と重複しているため、合計排出量には加算していない。
 発電所又は熱供給施設に係るエネルギー起源CO₂（発電所等配分前）については①-2参照。

排出年度	特定排出者コード	特定排出者名	温室効果ガス算定排出量（単位：tCO ₂ ）							排出量合計	<参考>エネルギー起源CO ₂ （発電所等配分前）(注2)	関連情報掲載頁
			エネルギー起源CO ₂	非エネルギー起源CO ₂	非エネルギー起源CO ₂ （廃棄物の原料使用）	CH ₄	N ₂ O	HFC	PFC			
2006	870011843	熊本製粉株式会社	6,120							6,120		
2006	870166524	熊本総合鉄工団地協同組合	5,710							5,710		
2006	870120230	熊本凸版株式会社	2,829							2,829		
2006	870011146	熊本乳業株式会社	5,860							5,860		
2006	870080377	熊本防錆工業株式会社	3,740							3,740		
2006	991181104	栗橋・警衛衛生組合		7,500						7,500		
2006	250338591	栗田アルミ工業株式会社	3,450							3,450		
2006	985176001	栗田工業株式会社	4,150							4,150		
2006	992489506	桑名広域清掃事業組合	13,800							13,800		
2006	260020379	君津共同火力株式会社	166,000							166,000	4,070,000	
2006	991288503	君津広域水道企業団	4,837							4,837		
2006	991281100	君津中央病院企業団	10,500							10,500		
2006	40430169	訓子府石灰工業株式会社	10,400	7,996						18,396		
2006	220013594	群栄化学工業株式会社	42,394	3,230						45,624		164
2006	986917231	群馬アルミニウム株式会社	3,000							3,000		
2006	220250964	群馬牛乳協業組合	13,264							13,264		
2006	991000002	群馬県	12,460							12,460		
2006	991000601	群馬県企業局	2,720							2,720	45,100	
2006	220234942	群馬高速オフェット株式会社	4,994							4,994		
2006	996110491	群馬森紙業株式会社	5,180							5,180		
2006	220047851	群馬精機株式会社	2,830							2,830		
2006	990720303	郡山市		66,300						66,300		
2006	190192086	郡山松下電工株式会社	61,780	10,297						72,077		
2006	400792781	重那東海理化学株式会社	10,767							10,767		
2006	987118820	重比寿カーテンプレイス株式会社	20,400							20,400		
2006	985074172	重比寿化成株式会社	3,182							3,182		
2006	990015001	経済産業省	18,050							18,050		
2006	990005004	警視庁	12,490							12,490		
2006	991300107	警視庁	33,560							33,560		
2006	981023237	軽金属押出開発株式会社	8,759							8,759		
2006	500017585	月桂冠株式会社	13,320							13,320		
2006	985435505	月島食品工業株式会社	16,954							16,954		
2006	986003184	健康保険組合連合会	2,250							2,250		
2006	984467845	兼松環境株式会社		18,100						18,100		164
2006	400031911	兼房株式会社	12,020							12,020		
2006	991521108	見附市		31,400						31,400		
2006	350023656	見附染工株式会社	16,400							16,400		
2006	982302695	原子燃料工業株式会社	10,636							10,636		
2006	994083706	女界環境組合	15,650	37,400						53,050		
2006	240240400	古河カラーアルミ株式会社	7,690							7,690		
2006	582320816	古河ケミカルズ株式会社	2,832							2,832		
2006	982446612	古河サーキットフオイル株式会社	98,600							98,600		
2006	980885721	古河スカイ株式会社	515,900							515,900		
2006	550124387	古河スカイ遊覧株式会社	6,988							6,988		
2006	983605240	古河ユニック株式会社	3,475							3,475		
2006	985744000	古河機械金属株式会社	2,520							2,520		
2006	987077665	古河樹脂加工株式会社	2,080							2,080		
2006	985744304	古河電気工業株式会社	208,975							208,975		
2006	984579037	古河電産産業電線株式会社	9,500							9,500		
2006	190236556	古河電子株式会社	15,713							15,713		
2006	200261620	古河電池株式会社	42,049							42,049		
2006	430051861	古山精機株式会社	2,800							2,800		
2006	830018133	古手川産業株式会社	50,300	99,800						150,100		
2006	100090619	古川エス・デー・ケー株式会社	13,300							13,300		
2006	280063705	古谷乳業株式会社	6,040							6,040		
2006	200164401	古藤工業株式会社	5,526							5,526		
2006	580066598	古林紙工株式会社	2,480							2,480		
2006	991184509	戸田競艇組合	5,760							5,760		
2006	600033026	戸田工業株式会社	93,193							93,193		
2006	810144211	戸畑共同火力株式会社	13,961							13,961	3,192,099	
2006	992222103	湖西市	2,400	7,300						9,700		
2006	690005454	湖北ベニヤ株式会社	5,210							5,210		
2006	987876509	虎の門ツインタワー株式会社	5,410							5,410		
2006	260980035	五井コストエナジー株式会社	8,290							8,290	316,635	
2006	260198466	五井化成株式会社	3,870							3,870		
2006	985034847	五十嵐冷蔵株式会社	2,590							2,590		
2006	990220502	五所川原市	3,860							3,860		
2006	994221105	五島市	3,910							3,910		
2006	870019064	五木食品株式会社	5,970							5,970		
2006	580102747	五洋紙工株式会社	11,300							11,300		
2006	410007651	五條製紙株式会社	21,868							21,868		
2006	500072003	呉羽テック株式会社	10,100							10,100		
2006	600205031	呉金属熱錬工業株式会社	4,899							4,899		
2006	993420202	呉市	3,640							3,640		
2006	993420221	呉市水道局	3,400							3,400		
2006	991084002	吾妻東部衛生施設組合		5,300						5,300		
2006	992980901	御所市	7,160							7,160		
2006	985664571	御殿場テトラパック株式会社	10,494							10,494		
2006	992282406	御殿場市	8,800							8,800		
2006	500195157	光アスコン株式会社		12,700						12,700		
2006	980811182	光ガラス株式会社	9,293							9,293		
2006	610038877	光軽金属工業株式会社	9,640							9,640		
2006	400045756	光生アルミニウム工業株式会社	23,285							23,285		
2006	460019014	光精工株式会社	30,227							30,227		
2006	985801509	光村印刷株式会社	32,704							32,704		
2006	570000073	光南鉄工株式会社	4,863							4,863		
2006	540029188	光菱電機株式会社	10,238							10,238		
2006	510323340	光洋サーモシステム株式会社	2,840							2,840		
2006	580490924	光洋シーリングテクノ株式会社	6,780							6,780		
2006	470032806	光洋メタルテック株式会社	30,496							30,496		
2006	580398177	光洋機械工業株式会社	13,391							13,391		
2006	580225881	光洋熱処理株式会社	12,000							12,000		
2006	760040491	光陽産業株式会社	10,400							10,400		
2006	985196003	光和精鉱株式会社	34,800	7,890						120,090		
2006	981540361	公立学校共済組合	21,713							21,713		
2006	993083908	公立紀南病院組合	5,262							5,262		
2006	995500198	公立大学法人横浜市立大学	43,860							43,860		
2006	990700196	公立大学法人会津大学	4,800							4,800		
2006	990300194	公立大学法人岩手県立大学	5,534							5,534		
2006	992500194	公立大学法人滋賀県立大学	5,008							5,008		

①-1 特定事業所排出者

注1：権利利益保護請求が認められた事業者について、当該排出量が逆算されないよう、一部の排出量を「*」と表示している。
 注2：エネルギー起源CO₂（発電所等配分前）は、エネルギー起源CO₂と重複しているため、合計排出量には加算していない。
 発電所又は熱供給施設に係るエネルギー起源CO₂（発電所等配分前）については①-2参照。

排出年度	特定排出者コード	特定排出者名	温室効果ガス算定排出量（単位：tCO ₂ ）							排出量合計	<参考> 燃料起源CO ₂ (発電所等配分前)(注2)	関連情報掲載頁	
			燃料起源CO ₂	非燃料起源CO ₂	非燃料起源CO ₂ (燃料使用)	CH ₄	N ₂ O	HFC	PFC				SF ₆
2006	991300199	公立大学法人首都大学東京	12,300								12,300		
2006	990500195	公立大学法人秋田県立大学	8,448								8,448		
2006	996200196	公立大学法人大阪市立大学	32,672								32,672		
2006	992700195	公立大学法人大阪府立大学	14,300								14,300		
2006	992900196	公立大学法人奈良県立医科大学	14,306								14,306		
2006	189001332	公立大学法人福島県立医科大学	26,490								26,490		
2006	996000195	公立大学法人名古屋市立大学	24,500								24,500		
2006	993000191	公立大学法人和歌山県立医科大学	20,345								20,345		
2006	992882409	公立豊岡病院組合	6,050								6,050		
2006	990013006	厚生労働省	145,046								145,046		
2006	200769831	厚木ガーデンシティビル株式会社	2,671								2,671		
2006	582036408	厚木ヒューテック株式会社	2,930								2,930		
2006	985025015	厚木プラスチック株式会社	6,290								6,290		
2006	991421201	厚木市	3,200	33,700							36,900		
2006	280023915	向後スター子株式会社	15,599								15,599		
2006	620115218	向島紡績株式会社	3,380								3,380		
2006	580340300	宏栄電線株式会社	2,438								2,438		
2006	460044241	工業化成株式会社	3,690								3,690		
2006	580218994	幸大硝子株式会社	7,683								7,683		
2006	620104967	幸陽船渠株式会社	26,000								26,000		
2006	580004307	広栄化学工業株式会社	57,621		32,380						90,001		165
2006	540083441	広鋳技建株式会社	7,330								7,330		
2006	400874134	広瀬テクノロジ株式会社	5,166								5,166		
2006	600041215	広島アルミニウム工業株式会社	79,804								79,804		
2006	600598476	広島エルピーダメモリー株式会社	425,000					8,690	238,069	38,151	709,910		165
2006	600318287	広島オプト株式会社	13,291								13,291		
2006	600018161	広島ガス株式会社	18,400								18,400		
2006	600140699	広島ステーションビル株式会社	3,210								3,210		
2006	600164411	広島伊丹電機株式会社	5,000								5,000		
2006	600572040	広島駅南口開発株式会社	13,300								13,300		
2006	620012319	広島化成株式会社	15,406								15,406		
2006	600110770	広島協同乳業株式会社	4,660								4,660		
2006	993400003	広島県	51,832			4,400					56,232		
2006	993400200	広島県公営企業部	11,600								11,600		
2006	600521944	広島県厚生農業協同組合連合会	10,110								10,110		
2006	620069616	広島三容真空株式会社	6,520								6,520		
2006	996500002	広島市	57,643	81,040				8,680			147,363		
2006	996500209	広島市水道局	23,510								23,510		
2006	996500503	広島市病院事業局	20,030								20,030		
2006	20088043	広洋水産株式会社	5,848								5,848		
2006	100015786	弘進コム株式会社	4,179								4,179		
2006	120115564	弘前航空電子株式会社	13,211								13,211		
2006	990220208	弘前市	2,650								2,650		
2006	990281704	弘前地区環境整備事務組合	4,280	44,100							48,380		
2006	850218356	更生会ハウスステンボス株式会社	22,000								22,000		
2006	250256136	江戸崎共栄株式会社	6,253								6,253		
2006	290078923	江川紙バック株式会社	6,330								6,330		
2006	985196809	江南化工株式会社	10,100								10,100		
2006	992385904	江南丹羽環境管理組合	2,950	27,700							30,650		
2006	990121701	江別市	9,593	18,200							27,793		
2006	550025182	甲賀精密鑄造株式会社	23,114								23,114		
2006	980636501	甲州砕石株式会社	5,470								5,470		
2006	530187906	甲南ユーティリティ株式会社	13,700								13,700	83,200	
2006	982675221	甲府カンオ株式会社	5,681								5,681		
2006	991920102	甲府市	4,850								4,850		
2006	991920121	甲府市上下水道局	5,390					5,070			10,460		
2006	280043432	甲府東洋株式会社	4,890								4,890		
2006	983128720	紅屋オフセット株式会社	7,705								7,705		
2006	580000952	荒川化学工業株式会社	39,081		4,479						43,560		166
2006	400009535	荒川工業株式会社	11,290								11,290		
2006	820000233	荒木塗業株式会社	4,016								4,016		
2006	985202497	鋼鉄工業株式会社	3,725								3,725		
2006	810432146	香春鋳業株式会社	6,230								6,230		
2006	993700000	香川県	57,162	133,000							190,162		
2006	993700206	香川県企業局	2,530								2,530		
2006	993788205	香川県東部清掃施設組合	8,930	16,300							25,230		
2006	710095983	香川鑄造株式会社	2,305								2,305		
2006	380008427	香林坊第一開発ビル管理組合	5,750								5,750		
2006	580332596	高圧化学工業株式会社	2,997								2,997		
2006	460027455	高圧昭和ポンペ株式会社	3,900								3,900		
2006	580212426	高一商事株式会社	3,630								3,630		
2006	991620204	高岡市	7,536	16,000							23,536		
2006	400075540	高砂工業株式会社	12,700								12,700		
2006	985404607	高砂香料工業株式会社	26,587								26,587		
2006	992821600	高砂市	5,339								5,339		
2006	992821655	高砂市民病院	3,880								3,880		
2006	250339874	高砂製紙株式会社	69,100	14,100				4,630			87,830		
2006	540267761	高砂北部開発株式会社	3,770								3,770		
2006	985404901	高砂鐵工株式会社	29,800								29,800		
2006	220174521	高崎ターミナルビル株式会社	5,090								5,090		
2006	220174853	高崎デリカフーズ株式会社	3,070								3,070		
2006	991020201	高崎市	6,815								6,815		
2006	991020239	高崎市下水道局	2,810								2,810		
2006	400076411	高山製陶株式会社	9,910								9,910		
2006	110108600	高周波鍛造株式会社	32,700								32,700		
2006	985197806	高周波熱錬株式会社	37,454								37,454		
2006	260442897	高俊興業株式会社	2,700								2,700		
2006	710034020	高松琴平電気鉄道株式会社	5,974								5,974		
2006	993720101	高松市	10,260	36,440							46,700		
2006	880218384	高信エレクトロニクス株式会社	3,080								3,080		
2006	800013403	高杉製菓株式会社	3,198								3,198		
2006	730180132	高知カンオ株式会社	30,659							20,448	51,107		
2006	730087657	高知ステロール株式会社	4,365								4,365		
2006	993900001	高知県	3,150					6,420			9,570		
2006	739003489	高知県・高知市病院企業団	10,000								10,000		
2006	993900501	高知県公営企業局	4,940								4,940		
2006	993920101	高知市		31,600							31,600		
2006	993720129	高知市水道局	2,339								2,339		
2006	730015353	高知特殊紙株式会社	5,177								5,177		
2006	581993697	高槻ダイカスト株式会社	3,018								3,018		

①-1 特定事業所排出者

注1：権利利益保護請求が認められた事業者について、当該排出量が逆算されないよう、一部の排出量を「*」と表示している。
 注2：エネルギー起源CO₂（発電所等配分前）は、エネルギー起源CO₂と重複しているため、合計排出量には加算していない。
 発電所又は熱供給施設に係るエネルギー起源CO₂（発電所等配分前）については①-2参照。

排出年度	特定排出者コード	特定排出者名	温室効果ガス算定排出量（単位：tCO ₂ ）							排出量合計	<参考>エネルギー起源CO ₂ （発電所等配分前）(注2)	関連情報掲載頁
			エネルギー起源CO ₂	非エネルギー起源CO ₂	非エネルギー起源CO ₂ （廃棄物の原料使用）	CH ₄	N ₂ O	HFC	PFC			
2006	992720723	高槻市水道部	2,141							2,141		
2006	270055494	高田製菓株式会社	3,150							3,150		
2006	996010496	高萩ニチハ株式会社	46,700							46,700		
2006	250198767	高萩ニッカン株式会社	3,380							3,380		
2006	250477155	高萩大建工業株式会社	15,100							15,100		
2006	988410724	高畑精工株式会社	3,422							3,422		
2006	550020702	高尾金属工業株式会社	7,520							7,520		
2006	410013504	高尾製紙株式会社	33,198							33,198		
2006	400076233	高浜工業株式会社	4,510							4,510		
2006	985403904	高木工業株式会社	3,810							3,810		
2006	410013461	高木産業株式会社	5,330							5,330		
2006	200212311	高梨乳業株式会社	42,974							42,974		
2006	870101056	合志技研工業株式会社	5,770							5,770		
2006	985203000	合同資源産業株式会社	7,770							7,770		
2006	986126068	合同酒精株式会社	40,885							40,885		
2006	580002803	合同製鐵株式会社	409,530							409,530		
2006	980407802	国家公務員共済組合連合会	55,872							55,872		
2006	710152730	国光製紙株式会社	16,516							16,516		
2006	200184754	国際コンテターミナル株式会社	4,210							4,210		
2006	984335050	国際ファッションセンタービル株式会社	3,360							3,360		
2006	989104037	国際協力銀行	2,480							2,480		
2006	985204105	国際興業株式会社	6,412							6,412		
2006	982482351	国際炭酸株式会社	3,950							3,950		
2006	200162944	国際埠頭株式会社	2,530							2,530		
2006	410007491	国産電機株式会社	4,407							4,407		
2006	990018008	国土交通省	72,604							72,604		
2006	984000076	国民生活金融庫	2,720							2,720		
2006	990021008	国立国会図書館	13,330							13,330		
2006	990094096	国立大学法人お茶の水女子大学	3,570							3,570		
2006	990095084	国立大学法人愛知教育大学	3,684							3,684		
2006	990097098	国立大学法人愛媛大学	18,914							18,914		
2006	990091067	国立大学法人旭川医科大学	21,529							21,529		
2006	990093016	国立大学法人茨城大学	3,060							3,060		
2006	990093043	国立大学法人宇都宮大学	3,640							3,640		
2006	990093080	国立大学法人横浜国立大学	8,572							8,572		
2006	990097033	国立大学法人岡山大学	41,000							41,000		
2006	990092028	国立大学法人岩手大学	6,052							6,052		
2006	990095048	国立大学法人岐阜大学	26,592							26,592		
2006	990098086	国立大学法人宮崎大学	18,670							18,670		
2006	990096054	国立大学法人京都工芸繊維大学	6,060							6,060		
2006	990096036	国立大学法人京都大学	93,974							93,974		
2006	990095020	国立大学法人金沢大学	32,075							32,075		
2006	990098031	国立大学法人九州工業大学	5,738							5,738		
2006	990098021	国立大学法人九州大学	80,036							80,036		
2006	990098068	国立大学法人熊本大学	18,296							18,296		
2006	990093052	国立大学法人群馬大学	24,674							24,674		
2006	990097042	国立大学法人広島大学	52,233							52,233		
2006	990092019	国立大学法人弘前大学	26,066							26,066		
2006	990097089	国立大学法人香川大学	11,500							11,500		
2006	990097104	国立大学法人高知大学	14,070							14,070		
2006	990098040	国立大学法人佐賀大学	17,410							17,410		
2006	990093061	国立大学法人埼玉大学	6,000							6,000		
2006	990095119	国立大学法人三重大学	22,600							22,600		
2006	990092064	国立大学法人山形大学	27,139							27,139		
2006	990097051	国立大学法人山口大学	28,560							28,560		
2006	990093123	国立大学法人山梨大学	16,510							16,510		
2006	990096027	国立大学法人滋賀医科大学	15,496							15,496		
2006	990098095	国立大学法人鹿児島大学	24,300							24,300		
2006	990091030	国立大学法人室蘭工業大学	5,870							5,870		
2006	990092055	国立大学法人秋田大学	22,880							22,880		
2006	990093132	国立大学法人信州大学	30,681							30,681		
2006	990093099	国立大学法人新潟大学	36,529							36,529		
2006	990096107	国立大学法人神戸大学	39,400							39,400		
2006	990095057	国立大学法人静岡大学	8,980							8,980		
2006	990093071	国立大学法人千葉大学	26,728							26,728		
2006	990091058	国立大学法人帯広畜産大学	8,270							8,270		167
2006	990096081	国立大学法人大阪教育大学	3,801							3,801		
2006	990096063	国立大学法人大阪大学	91,900							91,900		
2006	990098077	国立大学法人大分大学	15,391							15,391		
2006	990093025	国立大学法人筑波大学	62,300							62,300		
2006	990093105	国立大学法人長岡技術科学大学	7,735							7,735		
2006	990098059	国立大学法人長崎大学	17,426							17,426		
2006	990097015	国立大学法人鳥取大学	25,493							25,493		
2006	990094102	国立大学法人電気通信大学	7,230							7,230		
2006	990097024	国立大学法人鳥根大学	20,590							20,590		
2006	990094022	国立大学法人東京医科歯科大学	27,500							27,500		
2006	990094087	国立大学法人東京海洋大学	3,020							3,020		
2006	990094031	国立大学法人東京外国語大学	2,920							2,920		
2006	990094041	国立大学法人東京学芸大学	3,460							3,460		
2006	990094069	国立大学法人東京芸術大学	4,280							4,280		
2006	990094078	国立大学法人東京工業大学	37,500							37,500		
2006	990094013	国立大学法人東京大学	135,350							135,350		
2006	990094050	国立大学法人東京農工大学	11,896							11,896		
2006	990092037	国立大学法人東北大学	105,506							105,506		
2006	990097061	国立大学法人徳島大学	28,202							28,202		
2006	990096125	国立大学法人奈良女子大学	2,992							2,992		
2006	990096143	国立大学法人奈良先端科学技術大学院大	10,712							10,712		
2006	990095066	国立大学法人浜松医科大学	12,600							12,600		
2006	990095011	国立大学法人富山大学	28,030							28,030		
2006	990095039	国立大学法人福井大学	21,600							21,600		
2006	990092073	国立大学法人福島大学	4,470							4,470		
2006	990095100	国立大学法人豊橋技術科学大学	6,890							6,890		
2006	990091011	国立大学法人北海道大学	87,848							87,848		
2006	990091076	国立大学法人北見工業大学	1,902							1,902		
2006	990095128	国立大学法人北陸先端科学技術大学院大	10,200							10,200		
2006	990095093	国立大学法人名古屋工業大学	10,400							10,400		
2006	990095075	国立大学法人名古屋大学	69,858							69,858		
2006	990098111	国立大学法人琉球大学	24,880						6,900	76,758		
2006	990096134	国立大学法人和歌山大学	4,211							4,211		
2006	810000178	黒崎播磨株式会社	119,234	67,600						186,834		

①-1 特定事業所排出者

注1: 権利利益保護請求が認められた事業者について、当該排出量が逆算されないよう、一部の排出量を「*」と表示している。
 注2: エネルギー起源CO₂ (発電所等配分前) は、エネルギー起源CO₂と重複しているため、合計排出量には加算していない。
 発電所又は熱供給施設に係るエネルギー起源CO₂ (発電所等配分前) については①-2 参照。

排出年度	特定排出者コード	特定排出者名	温室効果ガス算定排出量 (単位: tCO ₂)							排出量合計	<参考> エネルギー起源CO ₂ (発電所等配分前)(注2)	関連情報掲載頁
			エネルギー起源CO ₂	非エネルギー起源CO ₂	非エネルギー起源CO ₂ (廃棄物の原料使用)	CH ₄	N ₂ O	HFC	PFC			
2006	340242621	黒崎白土工業株式会社	7,240							7,240		
2006	610072805	黒崎炉材株式会社	7,920							7,920		
2006	500068831	黒川工業株式会社	9,892							9,892		
2006	370016766	黒田化学株式会社	2,830							2,830		
2006	200479671	黒田精工株式会社	5,680							5,680		
2006	740004077	今治織物工業協同組合	4,756							4,756		
2006	740004264	今治造船株式会社	32,870							32,870		
2006	380116980	根上工業株式会社	5,201							5,201		
2006	985212161	佐賀エレクトロニクス株式会社	7,100							7,100		
2006	840122940	佐賀シル工業株式会社	409							409		
2006	994100001	佐賀県	6,916							6,916		
2006	840003493	佐賀県経済農業協同組合連合会	7,360							7,360		
2006	840068439	佐賀三洋工業株式会社	17,803							17,803		
2006	994184807	佐賀西部広域水道企業団	3,228							3,228		
2006	994183701	佐賀東部水道企業団	2,300							2,300		
2006	400394739	佐橋工業株式会社	6,084							6,084		
2006	830021685	佐々木食品工業株式会社	6,200							6,200		
2006	994220206	佐世保市	4,330							4,330		
2006	994220224	佐世保市水道局	2,890							2,890		
2006	985212902	佐世保重工業株式会社	43,600							43,600		
2006	986027515	佐川グローバルロジスティック株式会社	4,050							4,050		
2006	500166585	佐川印刷株式会社	30,500							30,500		
2006	400049334	佐藤食品工業株式会社 (愛知県)	11,780							11,780		
2006	340007686	佐藤食品工業株式会社 (新潟県)	49,824							49,824		
2006	985213801	佐藤製菓株式会社	3,940							3,940		
2006	510309261	佐藤薬品工業株式会社	5,870							5,870		
2006	994420501	佐伯市	9,010	19,000						28,010		
2006	400049755	佐分利陶料有限公司	3,050							3,050		
2006	540035461	佐和鋳金工業株式会社	8,962							8,962		
2006	800746583	才田砕石工業株式会社	9,290							9,290		
2006	370052280	細川機業株式会社	14,670							14,670		
2006	100224098	細倉金属鋳業株式会社	23,900	94	5,063					29,057		
2006	990022005	裁判所	10,572							10,572		
2006	990810492	財団法人いばらき文化振興財団	5,780							5,780		
2006	991210298	財団法人かずさディー・エヌ・エー研究	2,960							2,960		
2006	996410390	財団法人こうべ市民福祉振興協会	4,410							4,410		
2006	140024396	財団法人ふくしま海洋科学館	4,730							4,730		
2006	260445469	財団法人まちづくり公社	4,058							4,058		
2006	986378421	財団法人ゆうちょ財団	9,029							9,029		
2006	400760410	財団法人愛知県健康づくり振興事業団	4,542							4,542		
2006	993810191	財団法人愛媛県廃棄物処理センター	17,400	7,940						25,340		
2006	250511481	財団法人茨城県環境保全事業	11,900							11,900		
2006	200754829	財団法人横浜市体育協会	5,490							5,490		
2006	610198450	財団法人岡山県環境保全事業団	7,290	35,600						42,890		
2006	770012033	財団法人下関海洋科学アカデミー	5,040							5,040		
2006	870066997	財団法人化学及血清療法研究所	39,180							39,180		
2006	900145049	財団法人海洋博覧会記念公園管理財団	16,420							16,420		
2006	120232435	財団法人環境科学技術研究所	6,596							6,596		
2006	981599822	財団法人癌研究会	11,600							11,600		
2006	100072746	財団法人厚生会	4,220							4,220		
2006	980692902	財団法人厚生年金事業振興団	27,202							27,202		
2006	530321567	財団法人高輝度光科学研究センター	64,612							64,612		
2006	500212491	財団法人国立京都国際会館	4,379							4,379		
2006	586736629	財団法人阪大微生物病研究会	13,270							13,270		
2006	995110291	財団法人札幌芸術文化財団	2,934							2,934		
2006	470058311	財団法人三重県環境保全事業団	44,400							44,400		
2006	280030837	財団法人山梨厚生会	4,812							4,812		
2006	981596016	財団法人私学研修福祉会	2,710							2,710		
2006	986021039	財団法人児童育成協会	3,270							3,270		
2006	899002753	財団法人鹿児島市水族館公社	3,685							3,685		
2006	991810192	財団法人若狭湾エネルギー研究センター	4,158							4,158		
2006	586746895	財団法人住友病院	9,532							9,532		
2006	430132647	財団法人食品農薬医薬品安全性評価セン	7,840							7,840		
2006	995710195	財団法人新潟県下水道公社	4,640							4,640		
2006	349001791	財団法人新潟県環境保全事業団	4,000	12,100						16,100		
2006	349000283	財団法人新潟市開発公社	3,810							3,810		
2006	981221270	財団法人新潟劇場運営財団	5,050							5,050		
2006	539001738	財団法人神戸市地域医療振興財団	7,010							7,010		
2006	209000858	財団法人神奈川県下水道公社	46,360							46,360		
2006	980885060	財団法人精神医学研究所	2,520							2,520		
2006	980807662	財団法人聖路加国際病院	8,530							8,530		
2006	610011873	財団法人川崎医学振興財団	3,730							3,730		
2006	570050629	財団法人浅香山病院	6,413							6,413		
2006	981583143	財団法人船員保険会	4,380							4,380		
2006	760036748	財団法人倉敷成人病センター	3,700							3,700		
2006	760035778	財団法人倉敷中央病院	19,800							19,800		
2006	190002127	財団法人太田総合病院	5,217							5,217		
2006	589001914	財団法人大阪市文化財協会	3,267							3,267		
2006	581083557	財団法人大阪府警察協会	4,288							4,288		
2006	250173580	財団法人筑波メディカルセンター	3,630							3,630		
2006	250183165	財団法人筑波麗仁会	3,400							3,400		
2006	991311094	財団法人調布市文化・コミュニティ振興財団	2,370							2,370		
2006	330258898	財団法人長野市保健医療公社	6,891							6,891		
2006	750041299	財団法人津山慈風会	6,180							6,180		
2006	987072650	財団法人鉄道総合技術研究所	3,490							3,490		
2006	586712592	財団法人田附興風会医学研究所	11,026							11,026		
2006	985452936	財団法人電力中央研究所	13,150							13,150		
2006	987204660	財団法人東京都スホー文化事業団	4,490							4,490		
2006	987073657	財団法人東京都環境整備公社	2,700							2,700		
2006	983861437	財団法人東京都保健医療公社	23,500							23,500		
2006	989101545	財団法人東京都歴史文化財団	17,450							17,450		
2006	983546121	財団法人東京埠頭公社	4,900							4,900		
2006	987629295	財団法人特別区協議会	2,730							2,730		
2006	983338020	財団法人日本自動車研究所	4,740							4,740		
2006	200925149	財団法人日本食肉流通センター	8,320							8,320		
2006	987023305	財団法人日本食品分析センター	2,500							2,500		
2006	988143747	財団法人日本心臓血管研究振興会	5,520							5,520		
2006	580656262	財団法人日本生命済生会	2,703							2,703		
2006	980208504	財団法人日本青年館	1,860							1,860		

①-1 特定事業所排出者

注1: 権利利益保護請求が認められた事業者について、当該排出量が逆算されないよう、一部の排出量を「*」と表示している。
 注2: エネルギー起源CO₂（発電所等配分前）は、エネルギー起源CO₂と重複しているため、合計排出量には加算していない。
 発電所又は熱供給施設に係るエネルギー起源CO₂（発電所等配分前）については①-2参照。

排出年度	特定排出者コード	特定排出者名	温室効果ガス算定排出量（単位：tCO ₂ ）							排出量合計	<参考>エネルギー起源CO ₂ （発電所等配分前）(注2)	関連情報掲載頁
			エネルギー起源CO ₂	非エネルギー起源CO ₂	非エネルギー起源CO ₂ （廃棄物の原料使用）	CH ₄	N ₂ O	HFC	PFC			
2006	987069672	財団法人日本都市センター	4,210							4,210		
2006	190040182	財団法人脳神経疾患研究所	5,148							5,148		
2006	439000390	財団法人浜松市医療公社	7,520							7,520		
2006	190110563	財団法人武田総合病院	8,014							8,014		
2006	996710190	財団法人福岡県下水道公社	19,300			9,800				29,100		
2006	800374998	財団法人福岡県社会保健医療協会	3,923							3,923		
2006	810428027	財団法人平成業川会	5,580							5,580		
2006	400446728	財団法人名古屋みなと振興財団	9,285							9,285		
2006	996010290	財団法人名古屋観光コンベンションビューロー	4,840							4,840		
2006	409001369	財団法人名古屋教育スポーツ振興事業	5,170							5,170		
2006	990011001	財務省	33,493							33,493		
2006	620026987	坂本デニム株式会社	7,520							7,520		
2006	230008604	坂本工業株式会社	7,860							7,860		
2006	600022757	坂本重工株式会社	7,710							7,710		
2006	582278383	阪急電鉄株式会社	31,550							31,550		
2006	580240261	阪急不動産株式会社	18,130							18,130		
2006	530002771	阪神エレクトリック株式会社	3,377							3,377		
2006	992880404	阪神水道企業団	61,221							61,221		
2006	580003589	阪神電気鉄道株式会社	25,978							25,978		
2006	530002743	阪市内燃機工業株式会社	3,060							3,060		
2006	580407301	阪神溶接機材株式会社	8,164							8,164		
2006	570015611	阪南鋼業株式会社	7,240							7,240		
2006	440108725	阪部工業株式会社	8,110							8,110		
2006	580134357	阪本薬品工業株式会社	9,503							9,503		
2006	581996296	堺LNG株式会社	12,400							12,400		
2006	570009570	堺化学工業株式会社	286,270							286,270		
2006	996300001	堺市	16,340	98,600		3,300				118,240		
2006	996300208	堺市上下水道局	10,540							10,540		
2006	570003119	堺電子工業株式会社	3,038							3,038		
2006	400190551	榊原精器株式会社	4,050							4,050		
2006	991100008	埼玉県	111,260			7,740	231,100			350,100		
2006	991100204	埼玉県企業局	90,230							90,230		
2006	991100509	埼玉県病院局	17,620							17,620		
2006	270385749	埼玉日本電気株式会社	5,140							5,140		
2006	992920608	桜井市	4,180	8,190						12,370		
2006	400051403	笹徳印刷株式会社	5,220							5,220		
2006	10060737	札幌テレビ放送株式会社	4,716							4,716		
2006	10569079	札幌駅前総合開発株式会社	25,230							25,230		
2006	995100006	札幌市	76,729	296,100		57,590				430,419		
2006	995100202	札幌市水道局	5,769							5,769		
2006	995100507	札幌市病院局	8,280							8,280		
2006	890001165	薩摩酒造株式会社	13,130							13,130		
2006	530041142	三ツ星ヘルト株式会社	34,667							34,667		
2006	560078107	三ツ星ヘルト技研株式会社	9,422							9,422		
2006	401378776	三ツ星化成品株式会社	2,819							2,819		
2006	980807930	三井・デュボンフロケミカル株式会社	35,700	3,300			93,106	21,485		153,591		
2006	985790101	三井・デュボンポリケミカル株式会社	169,800							169,800		
2006	440104440	三井ミナハナイト・メタル株式会社	25,235							25,235		
2006	400138864	三井屋工業株式会社	2,780							2,780		
2006	982244644	三井化学ファブロ株式会社	7,044							7,044		
2006	981133669	三井化学ポリウレタン株式会社	137,236		18,087					155,323		
2006	985786108	三井化学株式会社	2,188,779	162,839	15,500		800			2,367,918		
2006	985785601	三井金属鉱業株式会社	241,661					95,000		336,661		
2006	820076509	三井鉱山株式会社	289,716							289,716		
2006	980012097	三井住友海上火災保険株式会社	20,741							20,741		
2006	987876447	三井松島リソース株式会社	6,453							6,453		
2006	984311094	三井情報開発株式会社	4,090							4,090		
2006	985785998	三井生命保険株式会社	4,110							4,110		
2006	985786000	三井精機工業株式会社	5,300							5,300		
2006	985786055	三井製糖株式会社	148,746							148,746		
2006	985786181	三井倉庫株式会社	3,970							3,970		
2006	985786206	三井造船株式会社	67,600							67,600		
2006	420269157	三井農林株式会社	7,360							7,360		
2006	985786707	三井不動産株式会社	223,944							223,944		
2006	985786805	三井物産株式会社	22,440							22,440		
2006	230009094	三羽工業株式会社	2,640							2,640		
2006	985790657	三浦印刷株式会社	4,840							4,840		
2006	740054417	三浦工業株式会社	5,725							5,725		
2006	330032504	三映電子工業株式会社	8,240							8,240		
2006	580014312	三栄エフ・エフ・アイ株式会社	4,113							4,113		
2006	450016289	三栄精工株式会社	3,570							3,570		
2006	220045865	三益半導体工業株式会社	57,450							57,450		
2006	510312631	三笠コカ・コーラボトリング株式会社	1,926							1,926		
2006	580037021	三笠産業株式会社	7,986							7,986		
2006	100168186	三丸化学株式会社	5,468							5,468		
2006	982303941	三隣飼料工業株式会社	11,701							11,701		
2006	530002879	三宮ターミナルビル株式会社	2,960							2,960		
2006	985226908	三共ラヂエーター株式会社	3,080							3,080		
2006	985226201	三共化成工業株式会社	6,480		3,606					10,086		
2006	610078040	三共精粉株式会社	10,660							10,660		
2006	280027119	三共油工業株式会社	3,500							3,500		
2006	200176304	三共有機合成株式会社	9,310	13,400						22,710		
2006	985227001	三共理化学株式会社	9,080							9,080		
2006	370340098	三協マテリアル株式会社	4,603							4,603		
2006	580389712	三協化成株式会社	12,778							12,778		
2006	270124681	三協食品工業株式会社	5,660							5,660		
2006	370021004	三協立山アルミ株式会社	2,879							2,879		
2006	440068821	三興プライウッド株式会社	6,510							6,510		
2006	985233902	三興製鋼株式会社	85,100							85,100		
2006	400052901	三恵株式会社	4,999							4,999		
2006	985231309	三恵技研工業株式会社	26,340							26,340		
2006	610077697	三恵工業株式会社	6,910							6,910		
2006	580176384	三元化成株式会社	6,270							6,270		
2006	680034603	三光株式会社（鳥取県）		32,700						32,700		
2006	820008483	三光株式会社（福岡県）	8,991							8,991		
2006	370020007	三光合成株式会社	12,632							12,632		
2006	410009225	三光製紙工業株式会社	14,950							14,950		
2006	400140666	三好化成工業株式会社	6,560							6,560		
2006	450318851	三甲テキスタイル株式会社	6,910							6,910		

①-1 特定事業所排出者

注1：権利利益保護請求が認められた事業者について、当該排出量が逆算されないよう、一部の排出量を「*」と表示している。
 注2：エネルギー起源CO₂（発電所等配分前）は、エネルギー起源CO₂と重複しているため、合計排出量には加算していない。
 発電所又は熱供給施設に係るエネルギー起源CO₂（発電所等配分前）については①-2参照。

排出年度	特定排出者コード	特定排出者名	温室効果ガス算定排出量（単位：tCO ₂ ）							排出量合計	<参考>エネルギー起源CO ₂ （発電所等配分前）(注2)	関連情報掲載頁	
			エネルギー起源CO ₂	非エネルギー起源CO ₂	非エネルギー起源CO ₂ （廃棄物の原料使用）	CH ₄	N ₂ O	HFC	PFC				SF ₆
2006	450005481	三甲株式会社	63,863								63,863		
2006	991810291	三國液酸株式会社	6,850								6,850		
2006	985225400	三桜工業株式会社	22,670								22,670		
2006	470125469	三重アスベル株式会社	4,002								4,002		
2006	470113628	三重グロコ株式会社	4,200								4,200		
2006	581190341	三重ダイケン株式会社	3,710								3,710		
2006	470077076	三重ナルミ株式会社	5,078								5,078		
2006	460010879	三重化種株式会社	4,970								4,970		
2006	470092902	三重河西株式会社	3,698								3,698		
2006	992400009	三重県	14,580								14,580		
2006	992400205	三重県企業庁	11,266								11,266		
2006	470101618	三重県厚生農業協同組合連合会	15,547								15,547		
2006	992400500	三重県病院事業庁	4,484								4,484		
2006	985790871	三重硝子工業株式会社	4,230								4,230		
2006	470069477	三重中央開発株式会社	20,460	33,700							54,160		167
2006	470018781	三重中西金属株式会社	3,620								3,620		
2006	730042280	三昭紙業株式会社	5,518								5,518		
2006	370120773	三晶エムイーシ株式会社	3,087								3,087		
2006	370085001	三晶技研株式会社	3,380						96,000		99,380		
2006	980148809	三松堂印刷株式会社	3,990								3,990		
2006	870145051	三信電子株式会社	6,430						50,872		57,302		
2006	640301005	三新化学工業株式会社	23,564								23,564		
2006	980533414	三星化学工業株式会社	4,630								4,630		
2006	340063184	三星金属工業株式会社	169,000								169,000		
2006	400140399	三夏染整株式会社	6,630								6,630		
2006	370098743	三精工業株式会社	3,381								3,381		
2006	800189551	三泉化成株式会社	3,472								3,472		
2006	580104044	三船工業株式会社	4,851								4,851		
2006	380030482	三香製紙株式会社	12,689								12,689		
2006	991320404	三鷹市	2,400	18,100							20,500		
2006	500010969	三谷伸銅株式会社	6,356								6,356		
2006	200287869	三池工業株式会社	2,400								2,400		
2006	820109898	三池製錬株式会社	101,200		12,900						114,100		
2006	992821904	三田市	4,694								4,694		
2006	810032663	三島光産株式会社	3,900								3,900		
2006	992220600	三島市	2,500	12,900							15,400		
2006	985792007	三島製紙株式会社	319,471								319,471		
2006	985655803	三菱UFJニコス株式会社	3,355								3,355		
2006	985826160	三菱UFJ証券株式会社	4,000								4,000		
2006	985794450	三菱UFJ信託銀行株式会社	154,647			6,300					160,947		
2006	985793201	三菱アルミニウム株式会社	186,100							3,585	189,685		168
2006	580024005	三菱ウェルファーマ株式会社	54,283								54,283		
2006	986328831	三菱ふそうトラック・バス株式会社	118,840								118,840		
2006	370166450	三菱ふそうバス製造株式会社	7,410								7,410		
2006	340358805	三菱マテリアルPMG株式会社	40,939								40,939		
2006	410064808	三菱マテリアルシーエムアイ株式会社	2,650								2,650		
2006	985793701	三菱マテリアル株式会社	3,863,661	4,781,000	283,300	5,200	4,800				8,937,961		
2006	985796301	三菱マテリアル建材株式会社	24,461								24,461		
2006	530359420	三菱マテリアル神戸ツールズ株式会社	12,819								12,819		
2006	982553917	三菱レイヨン・エンジニアリング株式会社	2,688								2,688		
2006	985795500	三菱レイヨン株式会社	1,211,522	57,500			3,750				1,272,772		
2006	985793403	三菱鉛筆株式会社	2,915								2,915		
2006	988296011	三菱化学エムケーバイ株式会社	11,800								11,800		
2006	982529690	三菱化学ポリエステルフィルム株式会社	88,230								88,230		
2006	986083034	三菱化学メディエンス株式会社	5,920								5,920		
2006	985793603	三菱化学株式会社	7,012,623	166,830	20,332	10,081	228,578				7,438,444		
2006	985793309	三菱瓦斯化学株式会社	1,106,340	146,076							1,252,416		
2006	985793935	三菱原子燃料株式会社	8,790								8,790		
2006	985794057	三菱自動車工業株式会社	428,365								428,365		
2006	985794208	三菱樹脂株式会社	79,206								79,206		
2006	982705302	三菱重工プラスチックテクノロジー株式会社	2,960								2,960		
2006	985794306	三菱重工株式会社	1,087,666								1,087,666		
2006	985546200	三菱商事フードテック株式会社	20,115								20,115		
2006	985794404	三菱商事株式会社	3,490								3,490		
2006	985417202	三菱伸銅株式会社	64,580								64,580		
2006	985794601	三菱製鋼株式会社	57,100								57,100		
2006	70050349	三菱製鋼室蘭特殊鋼株式会社	186,308								186,308		
2006	985794709	三菱製紙株式会社	1,036,900	88,300			19,000				1,144,200		168
2006	985794745	三菱倉庫株式会社	9,380								9,380		
2006	982233373	三菱総研DCS株式会社	4,180								4,180		
2006	984280784	三菱地所リテールマネジメント株式会社	20,600								20,600		
2006	985794807	三菱地所株式会社	241,870								241,870	5,240	
2006	850069425	三菱長崎機工株式会社	4,410								4,410		
2006	800596673	三菱電機FA産業機器株式会社	2,940								2,940		
2006	270069319	三菱電機ホーム機器株式会社	2,880								2,880		
2006	983342265	三菱電機メテックス株式会社	22,500								22,500		
2006	985795009	三菱電機株式会社	453,016					6,300	59,911	113,118	632,345	10,863	
2006	987858547	三菱電機情報ネットワーク株式会社	7,950								7,950		
2006	580007541	三菱電線工業株式会社	22,741								22,741		
2006	690012691	三菱農機株式会社	11,653								11,653		
2006	580316341	三菱化成株式会社	4,890								4,890		
2006	570003105	三菱伸銅工業株式会社	43,909								43,909		
2006	993781204	三豊総合病院組合	4,296								4,296		
2006	538013261	三木紙パック株式会社	3,716								3,716		
2006	710055941	三木特種製紙株式会社	14,500								14,500		
2006	580099374	三矢電子株式会社	2,770								2,770		
2006	200416821	三友プラントサービス株式会社		22,900							22,900		
2006	980916255	三友電子工業株式会社	13,240								13,240		
2006	220293461	三洋エナジートワイセル株式会社	26,606								26,606		
2006	530413131	三洋エナジーロジスティクス株式会社	2,191								2,191		
2006	530112262	三洋エナジー南淡株式会社	16,641								16,641		
2006	500025003	三洋化成工業株式会社	98,454	6,750	3,104						108,308		
2006	160118515	三洋工業株式会社	6,100								6,100		
2006	670007863	三洋製紙株式会社	99,500	3,680							103,180		
2006	580080775	三洋電機株式会社	415,272	5,468	5,625	3,532			32,264	5,944	468,105		
2006	350086020	三洋半導体製造株式会社	94,700					3,300	40,000	11,000	149,000		
2006	220019847	三和コーテックス株式会社	2,810								2,810		
2006	985245055	三和ニードルベアリング株式会社	3,560								3,560		
2006	985243604	三和化学工業株式会社	5,620								5,620		

①-1 特定事業所排出者

注1: 権利利益保護請求が認められた事業者について、当該排出量が逆算されないよう、一部の排出量を「*」と表示している。
 注2: エネルギー起源CO₂（発電所等配分前）は、エネルギー起源CO₂と重複しているため、合計排出量には加算していない。
 発電所又は熱供給施設に係るエネルギー起源CO₂（発電所等配分前）については①-2参照。

排出年度	特定排出者コード	特定排出者名	温室効果ガス算定排出量（単位：tCO ₂ ）							排出量合計	<参考> エネルギー起源CO ₂ （発電所等配分前）(注2)	関連情報掲載頁
			エネルギー起源CO ₂	非エネルギー起源CO ₂	非エネルギー起源CO ₂ （廃棄物の原料使用）	CH ₄	N ₂ O	HFC	PFC			
2006	500093219	三和化工株式会社	4,220							4,220		
2006	980906885	三和化成工業株式会社	18,200							18,200		
2006	160038693	三和缶詰株式会社	34,650							34,650		
2006	991312190	三和興業株式会社	2,170							2,170		
2006	830094304	三和酒類株式会社	28,733							28,733		
2006	510312220	三和澱粉工業株式会社	120,000							120,000		
2006	430102209	三和電子サーキット株式会社	3,040							3,040		
2006	400055986	三和油化工業株式会社	10,700	8,840						19,540		
2006	340051773	三條金属株式会社	6,740							6,740		
2006	990020001	参議院	5,700							5,700		
2006	410008602	参共化成工業株式会社	2,440							2,440		
2006	580004361	参天製薬株式会社	29,441						3,584	33,025		
2006	380146728	山越株式会社	7,151							7,151		
2006	986770434	山王熱供給株式会社	894							894	4,040	
2006	270050587	山下ゴム株式会社	20,989							20,989		
2006	390001475	山岸機業株式会社	4,113							4,113		
2006	160112736	山形カンショ株式会社	8,450							8,450		
2006	160015652	山形サンケン株式会社	35,100					16,000	6,800	57,900		
2006	160085639	山形スリーエム株式会社	42,200	4,824						47,024		
2006	990600501	山形県病院事務局	30,907							30,907		
2006	280023547	山形航空電子株式会社	8,649							8,649		
2006	120069560	山形砕石株式会社	4,420							4,420		
2006	990620101	山形市	7,806							7,806		
2006	160019698	山形食品株式会社	8,900							8,900		
2006	160097934	山形電子株式会社	19,214							19,214		
2006	160071301	山形日本電気株式会社	185,249					97,531	3,936	286,716		
2006	990610197	山形熱供給株式会社	1,140							1,140	5,940	
2006	993500009	山形県	12,204							12,204		
2006	450050834	山口鋼業	93,400							93,400		
2006	660003941	山口合同ガス株式会社	5,373							5,373		
2006	993520306	山口市	26,600							26,600		
2006	770033463	山口田辺製薬株式会社	24,900							24,900		
2006	650089825	山口日本電気株式会社	114,614					270,000	69,000	453,614		
2006	200367075	山崎ダイカスト株式会社	4,310						19,000	23,310		
2006	540281124	山崎商業開発株式会社	3,150							3,150		
2006	985834401	山崎製パン株式会社	406,305							406,305		
2006	400153431	山宗株式会社	4,490							4,490		
2006	580434710	山川産業株式会社	6,195							6,195		
2006	400228371	山倉瓦工業株式会社	7,180							7,180		
2006	400154545	山津製陶株式会社	5,690							5,690		
2006	500035153	山田化学工業株式会社	3,986							3,986		
2006	580051209	山本化成株式会社	3,127							3,127		
2006	270130338	山本金属工業株式会社	4,100							4,100		
2006	985245903	山洋電気株式会社	7,310							7,310		
2006	581875906	山陽エア・ケミカル株式会社	20,600							20,600		
2006	670050603	山陽エナジー鳥取株式会社	34,227							34,227		
2006	530118954	山陽化学産業株式会社	9,719							9,719		
2006	985245968	山陽化工株式会社	3,080							3,080		
2006	993521608	山陽小野田市	14,800							14,800		
2006	540033476	山陽色素株式会社	9,068							9,068		
2006	620006035	山陽染工株式会社	11,429							11,429		
2006	540033510	山陽特殊製鋼株式会社	645,000	5,250	4,320					654,570		
2006	623044371	山陽白色セメント株式会社	31,900	25,800						57,700		
2006	610020961	山陽板紙工業株式会社	44,600							44,600		
2006	280127121	山梨アビオニクス株式会社	4,996							4,996		
2006	982248222	山梨応化株式会社	5,480							5,480		
2006	991900001	山梨県	9,420							9,420		
2006	280031585	山梨電子工業株式会社	6,580							6,580		
2006	280212320	山梨日本電気株式会社	7,670							7,670		
2006	985246508	産業振興株式会社	5,000							5,000		
2006	710026430	讃州製紙株式会社	47,608							47,608		
2006	710109855	四国ガルバ株式会社	4,921							4,921		
2006	710045702	四国コカ・コーラプロダクツ株式会社	10,500							10,500		
2006	980560832	四国トーセロ株式会社	20,680							20,680		
2006	710149707	四国バック株式会社（香川県）	649							649		
2006	982210292	四国バック株式会社（静岡県）	2,780							2,780		
2006	710031153	四国ビジネス株式会社	6,460							6,460		
2006	740223771	四国液酸株式会社	14,842							14,842		
2006	720018727	四国化工機株式会社	25,200							25,200		
2006	710028793	四国化成工業株式会社	30,981							30,981		
2006	740025701	四国瓦斯株式会社	2,691							2,691		
2006	740026056	四国積水工業株式会社	5,760							5,760		
2006	993821300	四国中央市	14,900							14,900		
2006	710029011	四国電力株式会社	618,178			13,600				631,778	9,710,000	
2006	740079318	四国乳業株式会社	9,930							9,930		
2006	710258640	四国明治乳業株式会社	6,980							6,980		
2006	984542171	四日市エルビシー基地株式会社	4,353							4,353		
2006	530139481	四日市オキントン株式会社	62,703							62,703		
2006	460012434	四日市合成株式会社	18,236							18,236		
2006	992420208	四日市市	5,030							28,030		
2006	992420226	四日市市上下水道局	5,330			5,900				11,230		
2006	992420253	四日市市立四日市病院	7,940							7,940		
2006	30010081	土鏡町農業協同組合	34,015							34,015		
2006	260814773	市原エコセメント株式会社	51,300	16,400						67,700		169
2006	260965843	市原パワー株式会社	12,500							12,500	177,000	
2006	991221907	市原市	3,250			3,670				6,920		
2006	985052200	市光工業株式会社	58,322							58,322		
2006	991220301	市川市	3,500	60,200						63,700		
2006	410002458	市川製紙株式会社	10,200							10,200		
2006	992720456	市立池田病院	4,350							4,350		
2006	410009717	志田紙工株式会社	2,920							2,920		
2006	890135525	志布志飼料株式会社	3,270							3,270		
2006	890004372	志布志畜産株式会社	3,830							3,830		
2006	350141835	糸魚川発電株式会社	104,000							104,000	541,000	
2006	994085308	糸島地区消防厚生施設組合	8,780	18,400						27,180		
2006	994780801	糸満市・豊見城市清掃施設組合	3,530							3,530		
2006	985193709	児玉化学工業株式会社	6,390							6,390		
2006	540029491	児島金属工業株式会社	4,020							4,020		
2006	800093816	児島段ボール株式会社	5,760							5,760		
2006	985817106	持田製薬株式会社	4,839							4,839		

①-1 特定事業所排出者

注1：権利利益保護請求が認められた事業者について、当該排出量が逆算されないよう、一部の排出量を「*」と表示している。
 注2：エネルギー起源CO₂（発電所等配分前）は、エネルギー起源CO₂と重複しているため、合計排出量には加算していない。
 発電所又は熱供給施設に係るエネルギー起源CO₂（発電所等配分前）については①-2参照。

排出年度	特定排出者コード	特定排出者名	温室効果ガス算定排出量（単位：tCO ₂ ）							排出量合計	<参考>エネルギー起源CO ₂ （発電所等配分前）(注2)	関連情報掲載頁
			エネルギー起源CO ₂	非エネルギー起源CO ₂	非エネルギー起源CO ₂ （廃棄物の原料使用）	CH ₄	N ₂ O	HFC	PFC			
2006	240490037	持田製薬工場株式会社	11,000							11,000		
2006	550023526	滋賀ホルト株式会社	7,257							7,257		
2006	992500004	滋賀県	40,030				12,800			52,830		
2006	992500201	滋賀県企業庁	10,862							10,862		
2006	400073090	滋賀東リカーベット株式会社	5,575							5,575		
2006	200181609	自動車部品工業株式会社	17,460							17,460		
2006	987825439	汐留アーバンエネルギー株式会社	845							845	5,357	
2006	990586707	鹿角広域行政組合	3,570	6,060						9,630		
2006	530139453	鹿児島オキシトン株式会社	20,124							20,124		
2006	890133413	鹿児島くみあいチキンフーズ株式会社	7,390							7,390		
2006	890054329	鹿児島空港ビルディング株式会社	4,120							4,120		
2006	994600009	鹿児島県	5,200							5,200		
2006	994600107	鹿児島県警察本部	3,800							3,800		
2006	890011180	鹿児島国際観光株式会社	3,156							3,156		
2006	994620100	鹿児島市	4,160	37,800						41,960		
2006	994620128	鹿児島市水道局	11,040							11,040		
2006	994620155	鹿児島市立病院	5,930							5,930		
2006	990920501	鹿沼市	2,700	13,100						15,800		
2006	250348908	鹿島ケミカル株式会社	66,800							66,800		
2006	250114598	鹿島サンケン株式会社	4,570							4,570		
2006	250244538	鹿島ポリマー株式会社	11,100							11,100		
2006	986590580	鹿島液化ガス共同備蓄株式会社	2,561							2,561		
2006	250349235	鹿島塩ビモノマー株式会社	213,000							213,000		
2006	250370730	鹿島共同火力株式会社	172,000							172,000	2,960,000	
2006	250437571	鹿島共同再資源化センター株式会社		49,800						49,800		
2006	985115201	鹿島建設株式会社	7,220							7,220		
2006	250234952	鹿島飼料株式会社	8,382							8,382		
2006	985115355	鹿島石油株式会社	1,130,000							1,130,000		
2006	990891605	鹿島地方事務組合	9,500							9,500		
2006	250371531	鹿島電解株式会社	513,000							513,000		
2006	250344758	鹿島都市開発株式会社	5,970							5,970		
2006	986500107	鹿島東京開発株式会社	12,400							12,400		
2006	250121046	鹿島動力株式会社	4,664							4,664	122,707	
2006	250390385	鹿島南共同発電株式会社	140,000		28,600					168,600	1,320,000	
2006	250347947	鹿島北共同発電株式会社	174,797							174,797	2,277,209	
2006	991785803	七尾鹿島広域圏事務組合	9,749							9,749		
2006	990120507	室蘭市	7,200							7,200		
2006	985306007	芝浦シャリング株式会社	2,810							2,810		
2006	985306105	芝浦メカトロニクス株式会社	3,210							3,210		
2006	991621103	射水市	4,830							4,830		
2006	980959593	社会福祉法人恩賜財団済生会	79,339							79,339		
2006	340033022	社会福祉法人新潟市社会事業協会	4,800							4,800		
2006	200900211	社会福祉法人神奈川県総合リハビリテーション事業団	7,990							7,990		
2006	430010681	社会福祉法人聖隷福祉事業団	21,200							21,200		
2006	800048688	社会福祉法人創生会	2,930							2,930		
2006	586727441	社会福祉法人天心会	3,609							3,609		
2006	101290444	社会福祉法人北海道リハビリ	6,470							6,470		
2006	980123265	社団法人共同通信社	6,680							6,680		
2006	980934567	社団法人全国モーターボート競走会連合	3,140							3,140		
2006	981518806	社団法人全国社会保険協会連合会	44,773							44,773		
2006	988119133	社団法人東京アメリカンクラブ	2,890							2,890		
2006	981024744	社団法人日本海員救済会	9,332							9,332		
2006	985151370	社団法人北里研究所	25,210							25,210		
2006	270251997	若宮商事株式会社	4,622							4,622		
2006	992720901	守口市		21,500						21,500		
2006	992720920	守口市水道局	2,450							2,450		
2006	210000897	守山乳業株式会社	3,185							3,185		
2006	390018491	酒井化学工業株式会社	2,978							2,978		
2006	170013713	酒田共同火力発電株式会社	261,000							269,400	3,960,000	
2006	400046987	寿金属工業株式会社	14,350			8,400				14,350		
2006	985207401	寿工業株式会社	106,000							106,000		
2006	640356611	周南酸素株式会社	70,307							70,307		
2006	981597247	宗教法人真如苑	8,111							8,111		
2006	410012310	宗教法人世界救世教	2,530							2,530		
2006	510205471	宗教法人天理教	29,100							29,100		
2006	980698030	宗教法人立正佼成会	6,150							6,150		
2006	994022003	宗像市	2,560							2,560		
2006	985014503	秋山精鋼株式会社	2,510							2,510		
2006	150004083	秋田いなぶく米菓株式会社	6,410							6,410		
2006	150323405	秋田エルピーダメモリ株式会社	16,702							16,702		
2006	150197631	秋田オリエント精密株式会社	10,500							10,500		
2006	150292917	秋田ジंकソリユーションズ株式会社	10,900							10,900		
2006	150101201	秋田ステーションビル株式会社	3,770							3,770		
2006	150001724	秋田プライウッド株式会社	4,420							4,420		
2006	150291080	秋田プリマ食品株式会社	4,410							4,410		
2006	150175652	秋田ルビコン株式会社	8,460							8,460		
2006	150253141	秋田液酸工業株式会社	12,500							12,500		
2006	150002276	秋田協同乳業株式会社	3,680							3,680		
2006	990500005	秋田県	6,460			7,930				14,390		
2006	150129945	秋田県厚生農業協同組合連合会	26,610							26,610		
2006	990500408	秋田県産業経済労働部	5,740							5,740		
2006	150000389	秋田県醸造工業株式会社	4,683							4,683		
2006	990520106	秋田市	29,800	41,400		6,230				77,430	169	
2006	990520124	秋田市上下水道局	9,450							9,450		
2006	150126077	秋田指月株式会社	3,250							3,250		
2006	150190505	秋田住友ベーク株式会社	15,433							15,433		
2006	985013471	秋田精練株式会社	401,740							401,740		
2006	150169191	秋田日本電気株式会社						18,000		18,000		
2006	650100646	秋芳鋳業株式会社	28,600							28,600		
2006	150003667	秋本製鋼株式会社	3,450							3,450		
2006	991221602	碧志野市	12,630	26,800						39,430		
2006	980018000	衆議院	7,880							7,880		
2006	580503719	住化カラーク株式会社	8,164							8,164		
2006	990936108	住化プラスチック栃木株式会社	3,170							3,170		
2006	983929991	住化加工紙株式会社	7,282							7,282		
2006	984767411	住化武田農業株式会社	10,900							10,900		
2006	520149296	住金スチール株式会社	127,200							127,200		
2006	250345002	住金ステンレス鋼管株式会社	10,610							10,610		

①-1 特定事業所排出者

注1：権利利益保護請求が認められた事業者について、当該排出量が逆算されないよう、一部の排出量を「*」と表示している。
 注2：エネルギー起源CO₂（発電所等配分前）は、エネルギー起源CO₂と重複しているため、合計排出量には加算していない。
 発電所又は熱供給施設に係るエネルギー起源CO₂（発電所等配分前）については①-2参照。

排出年度	特定排出者コード	特定排出者名	温室効果ガス算定排出量（単位：tCO ₂ ）							排出量合計	<参考>エネルギー起源CO ₂ （発電所等配分前）(注2)	関連情報掲載頁	
			エネルギー起源CO ₂	非エネルギー起源CO ₂	非エネルギー起源CO ₂ （廃棄物の原料使用）	CH ₄	N ₂ O	HFC	PFC				SF ₆
2006	382001121	住金セラミックス・アンド・クォーツ株式会社	10,444								10,444		
2006	810285917	住金リコテック株式会社	40,300								40,300		
2006	581039853	住金関西工業株式会社	4,240								4,240		
2006	580312109	住金機工株式会社	10,248								10,248		
2006	250349084	住金鋳化株式会社	34,400		12,100						46,500		
2006	110046169	住金鋳業株式会社	41,389								41,389		
2006	400485468	住金精圧品工業株式会社	12,282								12,282		
2006	570019271	住金大径鋼管株式会社	3,010								3,010		
2006	983797864	住軽アルミ箔株式会社	16,900								16,900		
2006	580006624	住江織物株式会社	19,507								19,507		
2006	987705421	住商アーバン開発株式会社	4,450								4,450		
2006	580270018	住商情報システム株式会社	4,690								4,690		
2006	470131143	住電エレクトロニクス株式会社	19,900								19,900		
2006	410039897	住電装プラテック株式会社	7,310								7,310		
2006	530473344	住電半導体材料株式会社	6,630								6,630		
2006	530004309	住友ゴム工業株式会社	342,879		20,376						363,255		170
2006	985347108	住友スリーエム株式会社	16,130								16,130		
2006	980868247	住友タウ株式会社	60,127								60,127		
2006	250294997	住友チタニウム株式会社	224,359								224,359		
2006	400173237	住友ナコマテリアルハンドリング株式会社	3,390								3,390		
2006	985347402	住友ベークライト株式会社	75,992								75,992		
2006	580000809	住友化学株式会社	2,342,797	59,204	6,670		3,032				2,411,703		
2006	740028767	住友共同電力株式会社	190,000				89,200				279,200	3,080,000	
2006	580008880	住友金属工業株式会社	20,958,145	1,132,000	19,000	29,100	3,900				22,142,145		
2006	987885339	住友金属鉱山シボレックス株式会社	29,550								29,550		
2006	985346700	住友金属鉱山株式会社	892,106	15,187							907,293		
2006	580007013	住友金属鉱山伸銅株式会社	17,303								17,303		
2006	985346808	住友軽金属工業株式会社	414,181								414,181		
2006	260848794	住友建機製造株式会社	10,400								10,400		
2006	985674031	住友鋼管株式会社	27,996								27,996		
2006	985346970	住友重機械工業株式会社	76,742								76,742		
2006	580004067	住友商事株式会社	7,990								7,990		
2006	580000068	住友信託銀行株式会社	65,045								65,045		
2006	580000765	住友生命保険相互会社	15,380								15,380		
2006	580349898	住友精化株式会社	83,380								83,380		
2006	580392093	住友精密工業株式会社	14,400						32,000		46,400		
2006	985347206	住友大阪セメント株式会社	3,471,020	4,899,000	741,400	3,200	173,800				9,288,420		
2006	580002241	住友電気工業株式会社	174,200								174,200		
2006	986113829	住友電工ウイソテック株式会社	39,560								39,560		
2006	570253381	住友電工フインボリマー株式会社	13,000						16,000		29,000		
2006	400578899	住友電工プリントサーキット株式会社	9,857								9,857		
2006	470089569	住友電工ブレーキシステムズ株式会社	9,290								9,290		
2006	580049720	住友電工産業電線株式会社	5,210								5,210		
2006	610065604	住友電工焼結合金株式会社	40,100								40,100		
2006	110160851	住友電工電子ワイヤー株式会社	20,600								20,600		
2006	460008084	住友電装株式会社	38,084								38,084		
2006	985347378	住友不動産株式会社	59,051								59,051		
2006	991312897	住友不動産株式会社 森トラスト株式会社	12,500								12,500		
2006	420037484	住友林業クレスト株式会社	6,540								6,540		
2006	370025223	十全化学株式会社	8,510								8,510		
2006	986837981	渋谷熱供給株式会社	910								910	6,017	
2006	650007131	重安石灰株式会社	24,700								24,700		
2006	580679178	夙川土地株式会社	4,527								4,527		
2006	993220300	出雲市	5,560	25,800							31,360		
2006	260367086	出光ユニテック株式会社	19,244								19,244		
2006	201769951	出光ルブテクノ株式会社	4,640								4,640		
2006	985052701	出光興産株式会社	7,206,893	28,000	11,200		139,600				7,385,693		170
2006	992320605	春日井市	10,490	71,400							81,890		
2006	400030889	春日井製菓株式会社	8,000								8,000		
2006	580020964	春日鋼業株式会社	4,127								4,127		
2006	410005871	春日製紙工業株式会社	46,800								46,800		171
2006	420023193	駿興製紙株式会社	8,460								8,460		
2006	991120806	所沢市	6,500	21,600							28,100		
2006	271134592	曙ブレーキ岩槻製造株式会社	31,070								31,070		
2006	985015000	曙ブレーキ工業株式会社	8,070								8,070		
2006	190418337	曙ブレーキ三春株式会社	8,100								8,100		
2006	160150067	曙ブレーキ山形製造株式会社	24,732								24,732		
2006	610078415	曙ブレーキ山陽製造株式会社	13,242								13,242		
2006	180113651	曙ブレーキ福島製造株式会社	11,204								11,204		
2006	820032596	勝和産業株式会社	3,550								3,550		
2006	985324490	商工組合中央金庫	3,200								3,200		
2006	985186808	小岩井乳業株式会社	21,310								21,310		
2006	985186123	小岩井農牧株式会社				3,400					3,400		
2006	260096582	小久保製氷冷蔵株式会社	2,680								2,680		
2006	610049370	小橋工業株式会社	7,370								7,370		
2006	150206301	小坂製錬株式会社	124,373								124,373		
2006	240119821	小山化学株式会社	6,970								6,970		
2006	510312613	小山株式会社	6,250								6,250		
2006	990985201	小山広域保健衛生組合		19,900							19,900		
2006	985186007	小糸工業株式会社	3,650								3,650		
2006	380029310	小松ウオール工業株式会社	3,652								3,652		
2006	710024435	小松印刷株式会社	4,800								4,800		
2006	380157202	小松協栄瓦企業組合	7,240								7,240		
2006	380027173	小松精練株式会社	148,914								148,914		
2006	520022608	小西化学工業株式会社	5,871								5,871		
2006	580021602	小西酒造株式会社	3,640								3,640		
2006	580000587	小川香料株式会社	12,040								12,040		
2006	230003681	小倉クラッチ株式会社	7,589								7,589		
2006	810316998	小倉ターミナルビル株式会社	5,940								5,940		
2006	810030355	小倉合成工業株式会社	8,142								8,142		
2006	60046745	小樽開発株式会社	3,620								3,620		
2006	990120329	小樽市水道局	7,860								7,860		
2006	985083805	小田急電鉄株式会社	30,290								30,290		
2006	991420606	小田原市	7,410								7,410		
2006	400043528	小島プレス工業株式会社	5,920								5,920		
2006	570034081	小島産業株式会社	2,090								2,090		
2006	991382309	小平・村山・大和衛生組合	3,600	47,000							50,600		
2006	992385109	小牧倉衛生組合		3,880							3,880		
2006	190213481	小名浜吉野石膏株式会社	92,500								92,500		

①-1 特定事業所排出者

注1：権利利益保護請求が認められた事業者について、当該排出量が逆算されないよう、一部の排出量を「*」と表示している。
 注2：エネルギー起源CO₂（発電所等配分前）は、エネルギー起源CO₂と重複しているため、合計排出量には加算していない。
 発電所又は熱供給施設に係るエネルギー起源CO₂（発電所等配分前）については①-2参照。

排出年度	特定排出者コード	特定排出者名	温室効果ガス算定排出量（単位：tCO ₂ ）							排出量合計	<参考> 燃料* - 起源CO ₂ (発電所等配分前)(注2)	関連情報掲載頁	
			燃料* - 起源CO ₂	非燃料* - 起源CO ₂	非燃料* - 起源CO ₂ (廃棄物の原料使用)	CH ₄	N ₂ O	HFC	PFC				SF ₆
2006	190201819	小名浜合板株式会社	11,400								11,400		
2006	140005031	小名浜製紙株式会社	6,210								6,210		
2006	985084151	小名浜製練株式会社	334,000	81,800	197,000						612,800		
2006	987077754	小名浜石油株式会社	54,300								54,300		
2006	985084301	小野産業株式会社	6,210								6,210		
2006	410003992	小野製紙株式会社	10,600								10,600		
2006	985084400	小野田化学工業株式会社	59,680	3,500							63,180		
2006	650078803	小野田商業開発株式会社	4,320								4,320		
2006	580001842	小野薬品工業株式会社	21,753								21,753		
2006	400043841	小林記録紙株式会社	8,080								8,080		
2006	370163743	小林製薬ブラックス株式会社	3,490								3,490		
2006	540014247	小澤染工株式会社	4,641								4,641		
2006	390004566	昌和染織株式会社	4,247								4,247		
2006	980906581	昭栄化学工業株式会社	36,646								36,646		
2006	985322001	昭石化工株式会社	4,940								4,940		
2006	991320709	昭島市		13,300							13,300		
2006	985320301	昭和KDE株式会社	5,220								5,220		
2006	570051368	昭和アルミニウム缶株式会社	87,199								87,199		
2006	510316855	昭和アルミパウダー株式会社	2,630								2,630		
2006	985320104	昭和ゴム株式会社	5,200								5,200		
2006	985321907	昭和シェル石油株式会社	12,236								12,236		
2006	983814141	昭和タイタニウム株式会社	13,300								13,300		
2006	985321809	昭和ボックス株式会社	3,742								3,742		
2006	580474985	昭和プロダクツ株式会社	3,140								3,140		
2006	985315712	昭和化学工業株式会社（岡山県）	19,500								19,500		
2006	900022316	昭和化学工業株式会社（沖縄県）	5,140								5,140		
2006	580090682	昭和化工株式会社	5,500								5,500		
2006	985320605	昭和高分子株式会社	29,805								29,805		
2006	985320900	昭和産業株式会社	245,400								245,400		
2006	985324337	昭和四日市石油株式会社	1,560,000								1,560,000		
2006	570045324	昭和精工株式会社	11,360								11,360		
2006	985322403	昭和炭酸株式会社	22,590								22,590		
2006	800039482	昭和鉄工株式会社	3,436								3,436		
2006	220129375	昭和電気銅鋼株式会社	6,830								6,830		
2006	261074525	昭和電気エレクトロニクス株式会社	57,330				72,800				130,130		
2006	200386231	昭和電工パッケージング株式会社	6,891								6,891		
2006	985323008	昭和電工株式会社	2,251,652	133,000			113,000	414,000			2,911,652		
2006	984040886	昭和電工建材株式会社	4,790								4,790		
2006	987243201	昭和電線ケーブルシステム株式会社	45,548						28,300		73,848		
2006	985323705	昭和飛行機工業株式会社	15,100								15,100		
2006	991380402	昭和病院組合	5,000								5,000		
2006	580004058	松下エコシステムズ株式会社	12,600								12,600		
2006	581967839	松下プラズマディスプレイ株式会社	275,894								275,894		
2006	586722033	松下電器健康保険組合	6,097								6,097		
2006	580001548	松下電器産業株式会社	841,083				8,800	237,000	27,100		1,113,983		
2006	582313858	松下電工バス&ライフ株式会社	3,000								3,000		
2006	580006929	松下電工株式会社	117,185								117,185		
2006	401377241	松下電工回路システムズ株式会社	3,460								3,460		
2006	580015104	松下電池工業株式会社	83,638								83,638		
2006	581929177	松下溶接システム株式会社	3,150								3,150		
2006	580007612	松下冷機株式会社	25,862								25,862		
2006	991220703	松戸市	4,545								4,545		
2006	983220159	松江市立病院	7,519								7,519		
2006	470023941	松阪可鍛株式会社	4,204								4,204		
2006	992420404	松阪市		20,300							20,300		
2006	470125404	松阪商業開発株式会社	3,162								3,162		
2006	470019591	松阪精工株式会社	4,159								4,159		
2006	710093432	松山オキシトン株式会社	5,341								5,341		
2006	993882600	松山衛生事務組合立浄化センター	4,800								4,800		
2006	740162174	松山空港ビル株式会社	2,390								2,390		
2006	740051630	松山酸素株式会社	3,730								3,730		
2006	993820106	松山市	8,530	62,000							77,830		
2006	740247880	松山総合開発株式会社	4,730								4,730		
2006	580010799	松谷化学工業株式会社	55,000								55,000		
2006	984033139	松田産業株式会社	7,051								7,051		
2006	330035417	松尾工業株式会社	9,560								9,560		
2006	810003438	松尾製薬株式会社	3,800								3,800		
2006	580195291	松尾電機株式会社	7,401								7,401		
2006	985767309	松菱金属工業株式会社	12,270								12,270		
2006	390000137	松文産業株式会社	17,510								17,510		
2006	992020224	松本市上下水道局	3,270								3,270		
2006	600107424	松本重工業株式会社	6,820								6,820		
2006	992096008	松本西部広域施設組合		43,300							43,300		
2006	580057801	松本油脂製薬株式会社	11,423								11,423		
2006	580309711	松野工業株式会社	6,400								6,400		
2006	570007495	松浪硝子工業株式会社	3,129								3,129		
2006	992220305	沼津市	5,180	4,300							9,480		
2006	992220323	沼津市水道部	2,322								2,322		
2006	985684547	沼津溶銅株式会社	18,800								18,800		
2006	991087505	沼田市外二箇村清掃施設組合		46,600							46,600		
2006	200463527	湘南ステーションビル株式会社	2,800								2,800		
2006	992221204	焼津市	3,570								3,570		
2006	420048595	焼津水産化学工業株式会社	8,460								8,460		
2006	580181910	象印ファクトリー・ジャパン株式会社	2,813								2,813		
2006	992093301	上伊那広域連合		3,680							3,680		
2006	987330852	上越エネルギーサービス株式会社	21,200								21,200	84,900	
2006	350079473	上越工業株式会社	6,170								6,170		
2006	991522203	上越市		7,400							7,400		
2006	130001431	上山製紙株式会社	5,940								5,940		
2006	990163308	上士幌町				5,000					5,000		
2006	994110198	上場土地改良区	2,500								2,500		
2006	810002931	上村紙業株式会社							5,736		5,736		
2006	370161239	上田印刷紙工株式会社	2,890								2,890		
2006	992020322	上田市上下水道局	3,550								3,550		
2006	992094003	上田市地域広域連合	4,210								4,210		
2006	450046733	上田石灰製造株式会社	94,300	224,000	14,700						333,000		
2006	991121901	上尾市		54,000							54,000		
2006	270328143	上尾都市開発株式会社	4,776								4,776		
2006	470164064	上野キャノンマテリアル株式会社	38,154								38,154		
2006	580001557	上野製薬株式会社	60,449								60,449		

①-1 特定事業所排出者

注1: 権利利益保護請求が認められた事業者について、当該排出量が逆算されないよう、一部の排出量を「*」と表示している。
 注2: エネルギー起源CO₂（発電所等配分前）は、エネルギー起源CO₂と重複しているため、合計排出量には加算していない。
 発電所又は熱供給施設に係るエネルギー起源CO₂（発電所等配分前）については①-2参照。

排出年度	特定排出者コード	特定排出者名	温室効果ガス算定排出量（単位：tCO ₂ ）							排出量合計	<参考>エネルギー起源CO ₂ （発電所等配分前）(注2)	関連情報掲載頁
			エネルギー起源CO ₂	非エネルギー起源CO ₂	非エネルギー起源CO ₂ （廃棄物の原料使用）	CH ₄	N ₂ O	HFC	PFC			
2006	890018298	城山観光株式会社	9,620							9,620		
2006	740031556	城山製紙株式会社	7,350							7,350		
2006	987177277	城山熱供給株式会社	5,634							5,634	4,116	
2006	992682005	城南衛生管理組合	4,240							4,240		
2006	992321602	常滑市	1,970							1,970		
2006	992384101	常滑武豊衛生組合		13,500						13,500		
2006	580330887	常盤薬品工業株式会社	7,310							7,310		
2006	985551809	常盤共同火力株式会社	331,000				14,000			345,000	8,220,000	
2006	985552001	常盤興産株式会社	17,100							17,100		
2006	500034624	常陸森紙株式会社	8,660							8,660		
2006	570022894	植田アルマイト工業株式会社	10,200							10,200		
2006	530117465	植田製油株式会社	9,454							9,454		
2006	810044109	触媒化成工業株式会社	88,921							88,921		
2006	580345709	伸興電線株式会社	2,272							2,272		
2006	380038501	伸昇化学株式会社	9,160							9,160		
2006	550033068	伸和株式会社	3,182							3,182		
2006	410010173	信栄製紙株式会社	14,400							14,400		
2006	300056452	信英蓄電器造株式会社	92,800							92,800		
2006	985330307	信越ポリマー株式会社	14,183							14,183		
2006	985330101	信越化学工業株式会社	649,520	11,722	28,000	3,110		30,000		722,352		
2006	982310374	信越石英株式会社	25,144							25,144		
2006	330010427	信越電線株式会社	8,150							8,150		
2006	981025474	信越半導体株式会社	383,660							383,660		
2006	330060429	信越富士通株式会社	4,820							4,820		
2006	980708600	信金中央金庫	16,158							16,158		
2006	330024709	信州ハム株式会社	7,430							7,430		
2006	300166249	信州ミルクランド株式会社	8,790							8,790		
2006	983039924	信州吉野電機株式会社	3,610							3,610		
2006	987064854	信州情報サービス株式会社	5,240							5,240		
2006	985330700	信濃電気製錬株式会社	7,266							7,266		
2006	310013655	信濃電機株式会社	3,480							3,480		
2006	500131964	信和精工株式会社	15,393							15,393		
2006	992721506	寝屋川市	3,790	23,100						26,890		
2006	200149272	新キャタピラー三菱株式会社	54,533							54,533		
2006	550128439	新旭電子工業株式会社	13,640							13,640		
2006	989611754	新浦安ツインズ特定目的会社	6,700							6,700		
2006	870097507	新栄合板工業株式会社	6,220							6,220		
2006	580007069	新家工業株式会社	2,510							2,510		
2006	340231557	新潟ウオリティサブライ株式会社	6,235							6,235		
2006	360039014	新潟ポリマー株式会社	6,489							6,489		
2006	350162561	新潟岡本硝子株式会社	3,870							3,870		
2006	340024810	新潟吉野石膏株式会社	56,300							56,300		
2006	991500000	新潟県	4,470							4,470		
2006	340201567	新潟県厚生農業協同組合連合会	13,022							13,022		
2006	991500501	新潟県病院局	11,359							11,359		
2006	981404556	新潟原動機株式会社	8,830							8,830		
2006	340022726	新潟合板振興株式会社	3,880							3,880		
2006	340315399	新潟国際コンベンションホテル株式会社	3,220							3,220		
2006	995700009	新潟市	14,930	99,400		4,700				119,030		
2006	995700205	新潟市水道局	2,890							2,890		
2006	360038895	新潟精密株式会社	5,960							5,960		
2006	982763558	新潟石油共同備蓄株式会社	2,550							2,550		
2006	340164221	新潟染工株式会社	13,261							13,261		
2006	360025851	新潟富士ゼロックス製造株式会社	4,800							4,800		
2006	580029567	新潟西製織株式会社	162,829							162,829		
2006	985332778	新輝合成株式会社	2,890							2,890		
2006	740238399	新居浜電子株式会社	20,494							20,494		
2006	710231824	新居浜補助株式会社	3,410							3,410		
2006	570026973	新協化成工業株式会社	6,372							6,372		
2006	410010370	新橋製紙株式会社	2,030							2,030		
2006	580083641	新興化学工業株式会社	5,409							5,409		
2006	610079806	新興工場株式会社	7,910							7,910		
2006	400061357	新興塗業株式会社	18,951							18,951		
2006	400061393	新光ゴム工業株式会社	3,598							3,598		
2006	987049867	新光ビルディング株式会社	4,900							4,900		
2006	580077564	新光製糖株式会社	19,700							19,700		
2006	330022419	新光電気工業株式会社	132,690							132,690		
2006	730166797	新高知重工株式会社	2,230							2,230		
2006	988115134	新酸素科学株式会社	24,200							24,200		
2006	985013801	新秋木工業株式会社	16,000							16,000		
2006	986021763	新宿NSビル株式会社	10,300							10,300		
2006	991310490	新宿アイランド管理組合	17,300							17,300		
2006	983632551	新宿エルタワー管理株式会社	7,750							7,750		
2006	987077217	新宿グリーンビル管理株式会社	4,590							4,590		
2006	987124621	新宿コマヤビル株式会社	2,780							2,780		
2006	986713115	新宿スクエアタワー管理株式会社	3,310							3,310		
2006	981170368	新宿モリス株式会社	7,190							7,190		
2006	982351500	新宿住友ビル管理株式会社	14,500							14,500		
2006	981060473	新宿地下駐車場株式会社	2,390							2,390		
2006	984411911	新宿南エネルギーサービス株式会社	108							108	11,300	
2006	986500617	新宿熱供給株式会社	361							361	1,770	
2006	401027654	新商業都市株式会社	2,210							2,210		
2006	992322109	新城市		6,020						6,020		
2006	985334208	新神戸電機株式会社	67,520							67,520		
2006	400061633	新星工業株式会社	9,000							9,000		
2006	500043736	新生化学工業株式会社	3,075							3,075		
2006	991689208	新川広域圏事務組合	4,320	16,200						20,520		
2006	201103302	新相模酸素株式会社	39,342							39,342		
2006	586727791	新大阪印刷協業組合	6,208							6,208		
2006	520046824	新中村化学工業株式会社	7,288							7,288		
2006	580021891	新田セラチン株式会社	30,400							30,400		
2006	985335706	新電元工業株式会社	8,775							8,775		
2006	985335724	新都市センター開発株式会社	17,380							17,380		
2006	983469470	新都市熱供給株式会社	2,750							2,750	17,300	
2006	440165104	新東Vセラックス株式会社	6,826							6,826		
2006	400061741	新東ブレンダー株式会社	40,237							40,237		
2006	400227141	新東株式会社	39,950							39,950		
2006	400061713	新東工業株式会社	7,210							7,210		
2006	260107238	新東日本製糖株式会社	84,700							84,700		
2006	150295623	新東北メタル株式会社	5,650							5,650		

①-1 特定事業所排出者

注1：権利利益保護請求が認められた事業者について、当該排出量が逆算されないよう、一部の排出量を「*」と表示している。
 注2：エネルギー起源CO₂（発電所等配分前）は、エネルギー起源CO₂と重複しているため、合計排出量には加算していない。
 発電所又は熱供給施設に係るエネルギー起源CO₂（発電所等配分前）については①-2参照。

排出年度	特定排出者コード	特定排出者名	温室効果ガス算定排出量（単位：tCO ₂ ）							排出量合計	<参考>エネルギー起源CO ₂ （発電所等配分前）(注2)	関連情報掲載頁
			エネルギー起源CO ₂	非エネルギー起源CO ₂	非エネルギー起源CO ₂ （廃棄物の原料使用）	CH ₄	N ₂ O	HFC	PFC			
2006	690014551	新東洋管板株式会社	27,600							27,600		
2006	982190580	新藤電子工業株式会社	24,430							24,430		
2006	987993256	新日化エア・ウォーター株式会社	19,405							19,405		
2006	980903570	新日化カーボン株式会社	9,638	118,962						128,600		
2006	985892110	新日軽株式会社	128,510							128,510		
2006	980891826	新日工業株式会社	6,580							6,580		
2006	982705803	新日石プラスト株式会社	11,900							11,900		
2006	984019739	新日石不動産株式会社	12,450							12,450		
2006	988989196	新日鉄エンジニアリング株式会社	752							752	18,400	
2006	989210030	新日鉄マテリアルズ株式会社	4,430							4,430		
2006	986327960	新日東金属株式会社	14,188							14,188		
2006	400375072	新日本ウエックス株式会社	27,370							27,370		
2006	100633603	新日本テクノカーボン株式会社	34,000							34,000		
2006	260506591	新日本プラス株式会社	4,785							4,785		
2006	400061894	新日本化学工業株式会社	12,700							12,700		
2006	581103426	新日本化成株式会社	2,051							2,051		
2006	540142309	新日本開発株式会社	4,309	76,600						80,909		
2006	450076714	新日本金属工業株式会社	5,210							5,210		
2006	570013812	新日本工機株式会社	13,846							13,846		
2006	985336900	新日本製鐵株式会社	56,468,848	2,522,798	180,194	62,271	102,525			59,336,636		
2006	985661909	新日本石油化学株式会社	1,360,000	13,000						1,373,000		
2006	985661801	新日本石油株式会社	17,399							17,399		
2006	985662049	新日本石油基地株式会社	36,600							36,600		
2006	985662101	新日本石油精製株式会社	10,484,682			47,401				10,532,083		
2006	985337504	新日本無線株式会社	24,500					13,000		37,500		
2006	580022851	新日本理化学株式会社	37,761							37,761		
2006	985337003	新日鐵化学株式会社	1,487,923		159,036	11,000				1,657,959		
2006	810338322	新日鐵高炉セメント株式会社	253,000	344,000	33,700					630,700		
2006	981483003	新日鐵住金ステンレス株式会社	875,415	2,900	466					878,781		
2006	991591201	新発田地域広域事務組合		12,100						12,100		
2006	60075667	新北海鋼業株式会社	67,300							67,300		
2006	981151077	新北海道飼料株式会社	5,750							5,750		
2006	580057973	新明和工業株式会社	20,520							20,520		
2006	982853092	新洋酸業株式会社	46,300							46,300		
2006	200188314	新和工業株式会社	7,680							7,680		
2006	380106956	新和合織株式会社	3,760							3,760		
2006	985821781	森トラスト株式会社	36,880							36,880		
2006	985821833	森ビル株式会社	53,670							53,670		
2006	200294021	森永エンゼルデザート株式会社	4,620							4,620		
2006	980988011	森永スナック食品株式会社	3,320							3,320		
2006	800224991	森永デザート株式会社	6,070							6,070		
2006	880062130	森永宮崎乳業株式会社	4,920							4,920		
2006	985821600	森永製菓株式会社	60,450							60,450		
2006	985821708	森永乳業株式会社	246,063							246,063		
2006	370061494	森永北陸乳業株式会社	11,290							11,290		
2006	580070607	森下仁丹株式会社	3,940							3,940		
2006	986387931	森観光トラスト株式会社	9,580							9,580		
2006	230020144	森産業株式会社	2,910							2,910		
2006	996110580	森紙業株式会社	3,410							3,410		
2006	330024772	森川産業株式会社	21,800							21,800		
2006	390075737	森田テキスタイル株式会社	4,530							4,530		
2006	580086911	森田化学工業株式会社	10,767							10,767		
2006	270052204	森乳業株式会社	5,000							5,000		
2006	400149278	森保染色株式会社	7,830							7,830		
2006	985822401	森六株式会社	10,110							10,110		
2006	220037308	榛名酪農協同組合連合会	13,444							13,444		
2006	530033507	真明ダイカスト興業株式会社	3,494							3,494		
2006	370172116	神岡鋳業株式会社	97,000							97,000		
2006	370121547	神岡部品工業株式会社	8,190							8,190		
2006	530297336	神戸グロコ株式会社	8,819							8,819		
2006	530087071	神戸マリノホテルズ株式会社	4,165							4,165		
2006	996400007	神戸市	48,513	173,800		38,000				260,313		
2006	996400203	神戸市水道局	13,632							13,632		
2006	530344679	神戸情報文化ビル管理協議会	5,120							5,120		
2006	530168160	神戸地下街株式会社	3,440							3,440		
2006	530355977	神戸都市振興サービス株式会社	6,780							6,780		
2006	530410451	神戸熱供給株式会社	346							346	2,094	
2006	530053232	神港有機化学工業株式会社	13,000							13,000		
2006	690172499	神鋼J F E機器株式会社	5,160							5,160		
2006	810155082	神鋼メタルプロダクツ株式会社	10,300							10,300		
2006	810221821	神鋼リードミック株式会社	5,320							5,320		
2006	580252600	神鋼建材工業株式会社	1,646							1,646		
2006	581285937	神鋼鋼線ステンレス株式会社	4,180							4,180		
2006	580206607	神鋼鋼線工業株式会社	32,027							32,027		
2006	538010287	神鋼神戸発電株式会社	383,262							383,262	7,291,902	
2006	985331903	神鋼電機株式会社	17,623							17,623		
2006	660071207	神鋼特殊鋼管株式会社	29,800							29,800		
2006	580152669	神崎紙器工業株式会社	4,660							4,660		
2006	400209394	神田印刷工業株式会社	3,134							3,134		
2006	580000086	神島化学工業株式会社	60,200							60,200		
2006	580015516	神東塗料株式会社	9,356							9,356		
2006	200136069	神奈川柑果木工株式会社	25,200							25,200		
2006	991400004	神奈川県	9,658							9,658		
2006	991400201	神奈川県企業庁	27,860							27,860		
2006	991400102	神奈川県警察本部	11,100							11,100		
2006	991482501	神奈川県内広域水道企業団	71,386							71,386		
2006	991400505	神奈川県病院事業庁	15,110							15,110		
2006	623038097	神辺凸版株式会社	5,960							5,960		
2006	500009313	泰食品工業株式会社	7,240							7,240		
2006	991481503	泰野市伊勢原市環境衛生組合	2,700							2,700		
2006	994398607	人吉球磨広域行政組合	6,330							6,330		
2006	330020737	仁科工業株式会社	4,850							4,850		
2006	610036541	仁科食品株式会社	5,060							5,060		
2006	300216761	諏訪エネルギーサービス株式会社	2,091							2,091	8,182	
2006	994093506	須恵町外二ヶ町清掃施設組合	12,000							12,000		
2006	985460508	図書印刷株式会社	30,941							30,941		
2006	200233803	國南鋳工株式会社	19,400							19,400		
2006	992720509	吹田市	3,320	50,500						53,820		
2006	992720527	吹田市水道部	2,290							2,290		
2006	990820102	水戸市	2,780							2,780		

①-1 特定事業所排出者

注1：権利利益保護請求が認められた事業者について、当該排出量が逆算されないよう、一部の排出量を「*」と表示している。
 注2：エネルギー起源CO₂（発電所等配分前）は、エネルギー起源CO₂と重複しているため、合計排出量には加算していない。
 発電所又は熱供給施設に係るエネルギー起源CO₂（発電所等配分前）については①-2参照。

排出年度	特定排出者コード	特定排出者名	温室効果ガス算定排出量（単位：tCO ₂ ）							排出量合計	<参考>エネルギー起源CO ₂ （発電所等配分前）(注2)	関連情報掲載頁
			エネルギー起源CO ₂	非エネルギー起源CO ₂	非エネルギー起源CO ₂ （廃棄物の原料使用）	CH ₄	N ₂ O	HFC	PFC			
2006	990820121	水戸市水道部	2,610							2,610		
2006	760029725	水島アロマ株式会社	49,600	3,361						52,961		
2006	760154401	水島エコワークス株式会社	5,280	8,020						13,300		
2006	760149376	水島エルエヌジー株式会社	7,180							7,180		
2006	760106127	水島リバーメント株式会社	18,000							18,000		
2006	760029037	水島機工株式会社	3,480							3,480		
2006	760029055	水島工業株式会社	4,450							4,450		
2006	760029242	水島合金鉄株式会社	177,000	14,963						191,963		
2006	760034270	水菱プラスチック株式会社	17,400							17,400		
2006	400158938	水野化学工業株式会社	4,953							4,953		
2006	580075434	水澤化学工業株式会社	22,500							22,500		
2006	580075734	水澤科学工業株式会社	9,671							9,671		
2006	992120801	瑞浪市	4,860	5,790						10,650		
2006	820046994	杉プラスチック工業株式会社	2,970							2,970		
2006	991146400	杉戸町		11,400						11,400		
2006	400063629	杉江製陶株式会社（愛知県）	3,774							3,774		
2006	400342948	杉江製陶株式会社（岐阜県）	8,560							8,560		
2006	985344222	杉谷金属工業株式会社	4,042							4,042		
2006	260110538	杉田建材株式会社		17,800						17,800		
2006	991311503	杉並区	2,590							2,590		
2006	740028598	杉野製紙株式会社	6,625							6,625		
2006	985351601	世紀東急工業株式会社	11,570							11,570		
2006	620145450	世羅園園株式会社	4,890							4,890		
2006	992381905	瀬戸市	7,760							7,760		
2006	620034101	瀬戸内共同火力株式会社	344,000							344,000	6,175,000	
2006	260991351	成田国際空港株式会社	166,470							166,470		
2006	991221101	成田市		16,900						16,900		
2006	981054261	星光PMC株式会社	6,690							6,690		
2006	420025394	星光社印刷株式会社	3,300							3,300		
2006	230018137	星野物産株式会社	3,000							3,000		
2006	500029719	星和電機株式会社	2,840							2,840		
2006	581735656	正起マテリアル株式会社	7,370							7,370		
2006	760038143	正織興業株式会社	12,870							12,870		
2006	230009817	正田醤油株式会社	9,628							9,628		
2006	580008502	正同化学工業株式会社	21,200							21,200		
2006	240403784	清原住電株式会社	24,200							24,200		
2006	420224718	清水エル・エヌ・ジー株式会社	9,870							9,870		
2006	985302607	清水建設株式会社	2,570							2,570		
2006	450048111	清水工業株式会社	10,900							10,900		
2006	420019987	清水港飼料株式会社	1,770							1,770		
2006	985302705	清水鋼鐵株式会社	71,512							71,512		
2006	420019913	清水乳業株式会社	7,062							7,062		
2006	984864461	清瀬都市開発株式会社	2,120							2,120		
2006	985153900	清峰金属工業株式会社	9,170							9,170		
2006	40620314	清里町農業協同組合	4,500							4,500		
2006	985351808	生化学工業株式会社	5,857							5,857		
2006	530017844	生活協同組合コープこうべ	22,219							22,219		
2006	10052833	生活協同組合コープさっぽろ	7,320							7,320		
2006	270752982	生活協同組合連合会コープネット事業連	6,170							6,170		
2006	200976980	生活協同組合連合会ユーコープ事業連合	6,450							6,450		
2006	992920902	生駒市	5,710							5,710		
2006	992920921	生駒市水道局	2,241							2,241		
2006	990384004	盛岡・紫波地区環境環境施設組合	10,600	15,900						26,500		
2006	987004604	盛岡セイコー工業株式会社	14,700							14,700		
2006	130072273	盛岡ターミナルビル株式会社	7,340							7,340		
2006	130115835	盛岡東京電波株式会社	3,919							3,919		
2006	985354102	精工化学株式会社	8,750							8,750		172
2006	570051027	聖天株式会社	2,303							2,303		
2006	530125019	製鉄オキントン株式会社	142,053							142,053		
2006	400109782	西岡可鍛工業株式会社	11,535							11,535		
2006	991312091	西沖ユーティリティ有限公司	17,000							17,000	109,000	
2006	992820433	西宮市下水道部	7,040							7,040		
2006	240446398	西口ビル管理株式会社	3,990							3,990		
2006	540069307	西芝電機株式会社	4,718							4,718		
2006	993820607	西条市	2,560	14,200						16,760		
2006	500055728	西陣染色株式会社	3,503							3,503		
2006	600001677	西川ゴム工業株式会社	57,375							57,375		
2006	500095895	西川ローズ株式会社	4,028							4,028		
2006	991382004	西多摩衛生組合	2,800	41,700						44,500		
2006	983469587	西池袋熱供給株式会社	21,870							21,870	16,820	
2006	710089304	西竹製紙株式会社	8,740							8,740		
2006	870028573	西田精麦株式会社	4,180							4,180		
2006	740029497	西南開発株式会社	3,040							3,040		
2006	640304061	西日本ステンレス鋼線株式会社	6,640							6,640		
2006	810334459	西日本ベットのトルリサイクル株式会社	1,003							1,003		
2006	540071271	西日本衛材株式会社	30,700							30,700		
2006	760116704	西日本飼料株式会社	7,660							7,660		
2006	800003425	西日本鉄道株式会社	33,030							33,030		
2006	586770621	西日本電信電話株式会社	145,653							145,653		
2006	830039625	西日本電線株式会社	9,120							9,120		
2006	880060298	西日本油脂工業株式会社	10,200							10,200		
2006	581100003	西日本旅客鉄道株式会社	5,910							5,910		
2006	992189500	西濃環境整備組合	13,300	25,300						38,600		
2006	990784006	西白河地方衛生処理一部事務組合		16,700						16,700		
2006	440096114	西尾ニュータウン開発株式会社	5,490							5,490		
2006	992321308	西尾市	5,540							5,540		
2006	985355801	西武クリエーション株式会社	4,310							4,310		
2006	985352707	西武ポリマ化成株式会社	5,880							5,880		
2006	271056727	西武レクリエーション株式会社	8,180							8,180		
2006	985352206	西武建設株式会社	2,530							2,530		
2006	270027927	西武酪農乳業株式会社	3,129							3,129		
2006	810431354	西部オール印刷株式会社	3,440							3,440		
2006	800404694	西部ガス冷熱株式会社								0	5,180	
2006	760103466	西部ホイール株式会社	9,640							9,640		
2006	800032703	西部瓦斯株式会社	9,011							9,011	16,010	172
2006	985352734	西部石油株式会社	1,050,000							1,050,000		
2006	990281901	西北五環環境整備事務組合		14,600						14,600		
2006	983860064	青山エナジーサービス株式会社	3,272							3,272	1,335	
2006	120000388	青森ガス株式会社	4,614							4,614		
2006	120185371	青森リバーテクノ株式会社	7,090							7,090		

①-1 特定事業所排出者

注1: 権利利益保護請求が認められた事業者について、当該排出量が逆算されないよう、一部の排出量を「*」と表示している。
 注2: エネルギー起源CO₂（発電所等配分前）は、エネルギー起源CO₂と重複しているため、合計排出量には加算していない。
 発電所又は熱供給施設に係るエネルギー起源CO₂（発電所等配分前）については①-2参照。

排出年度	特定排出者コード	特定排出者名	温室効果ガス算定排出量（単位：tCO ₂ ）							排出量合計	<参考> エネルギー起源CO ₂ （発電所等配分前）(注2)	関連情報掲載頁	
			エネルギー起源CO ₂	非エネルギー起源CO ₂	非エネルギー起源CO ₂ （廃棄物の原料使用）	CH ₄	N ₂ O	HFC	PFC				SF ₆
2006	990200009	青森県	18,512					6,000			24,512		
2006	120000431	青森県りんごジュース株式会社	4,180								4,180		
2006	990200500	青森県病院局	10,300								10,300		
2006	990220100	青森市	8,380	52,800							61,180		
2006	880228120	青島リゾート株式会社	3,730								3,730		
2006	991320558	青梅市立総合病院	5,380								5,380		
2006	420296118	静岡ジェイエイフーズ株式会社	41,270								41,270		
2006	420152584	静岡ターミナルホテル株式会社	3,600								3,600		
2006	420150491	静岡ターミナル開発株式会社	4,120								4,120		
2006	992200008	静岡県	85,800								85,800		
2006	992200204	静岡県企業局	14,286								14,286		
2006	992200198	静岡県公立学校法人	7,341								7,341		
2006	992293301	静岡県大井川広域水道企業団	5,110								5,110		
2006	995800004	静岡市	17,261								17,261		
2006	995800022	静岡市企業局	12,660								12,660		
2006	420038900	静岡森紙業株式会社	4,730					6,600			11,330		
2006	420181521	静岡日本ハム株式会社	7,970								7,970		
2006	420019154	静岡放送株式会社	3,780								3,780		
2006	260003430	石井食品株式会社	10,500								10,500		
2006	500262591	石井食品関西株式会社	5,490								5,490		
2006	690106902	石央セラミックス協同組合	3,960								3,960		
2006	250098073	石岡加工株式会社	6,040								6,040		
2006	100136993	石屋製菓株式会社	2,535								2,535		
2006	100322203	石巻合板工業株式会社	8,990								8,990		
2006	990492807	石巻地区広域行政事務組合		30,900							30,900		
2006	580028425	石原産業株式会社	547,000								547,000		
2006	992410195	石原酸素株式会社	9,428								9,428		
2006	10739025	石狩洋行株式会社	4,284								4,284		
2006	380301692	石川サンケン株式会社	44,960								44,960		
2006	380093992	石川可鍛製鉄株式会社	5,650								5,650		
2006	991700001	石川県	14,017								14,017		
2006	991700207	石川県企業局	5,660								5,660		
2006	300000608	石川島芝浦機械株式会社	30,900								30,900		
2006	982643489	石川島精機製作株式会社	8,527								8,527		
2006	985043407	石川島汎用機械株式会社	11,290								11,290		
2006	400014025	石塚硝子株式会社	213,100	18,558							231,658		173
2006	980682657	石塚電子株式会社	2,560								2,560		
2006	985045608	石福金属興業株式会社	2,690								2,690		
2006	985354701	石油資源開発株式会社	59,084	89,216		4,415					152,715		
2006	420031749	積水テクノ成型株式会社	5,622								5,622		
2006	580363860	積水ハウス株式会社	50,089								50,089		
2006	581474765	積水ハウス梅田オペレーション株式会社	20,900								20,900		
2006	580684679	積水フィルム株式会社	20,856								20,856		
2006	890055219	積水フィルム九州株式会社	3,188								3,188		
2006	580038870	積水化学工業株式会社	154,880						29,875		184,755		
2006	10140589	積水化学北海道株式会社	4,190								4,190		
2006	580352660	積水化成工業株式会社	58,401								58,401		
2006	300063911	積水樹脂プラマタル株式会社	4,260								4,260		
2006	580317778	積水樹脂株式会社	16,393								16,393		
2006	580532579	積水成型工業株式会社	13,285								13,285		
2006	986093790	赤坂熱供給株式会社	2,590								2,590		
2006	981122290	赤坂溜池タワー管理組合株式会社	6,180								6,180		6,050
2006	720052068	赤松化成工業株式会社	4,010								4,010		
2006	270037843	赤城乳業株式会社	10,000								10,000		
2006	10452540	赤平製紙株式会社	16,762								16,762		
2006	540125200	赤穂化成株式会社	6,460								6,460		
2006	992821207	赤穂市	4,500								4,500		
2006	860065869	赤木コーセイ株式会社	3,774								3,774		
2006	992722405	摂津市	2,360	30,000							32,360		
2006	10165041	雪印種苗株式会社	9,889								9,889		
2006	985846501	雪印乳業株式会社	143,489								143,489		
2006	100740393	仙台コカ・コーラプロダクツ株式会社	23,300								23,300		
2006	100137626	仙台ターミナルビル株式会社	16,640								16,640		
2006	100083169	仙台空港ビル株式会社	6,516								6,516		
2006	100770599	仙台国際ホテル株式会社	4,640								4,640		
2006	995200001	仙台市	3,800	104,400							108,200		
2006	995200709	仙台市ガス局	5,430								5,430		
2006	995200306	仙台市水道局	21,000					44,800			65,800		
2006	995200502	仙台市立病院	7,314								7,314		
2006	100515872	仙台小林製菓株式会社	4,496								4,496		
2006	100429442	仙台森紙業株式会社	4,745								4,745		
2006	990410294	仙台南アスコン共同企業体	5,610								5,610		
2006	240041694	仙波糖化工業株式会社	20,330								20,330		
2006	100187216	仙北工業株式会社	3,540								3,540		
2006	992083108	千曲衛生施設組合	3,000								3,000		
2006	991312298	千歳プロパティ-特定目的会社	5,840								5,840		
2006	985421554	千歳産業株式会社	2,380								2,380		
2006	990122403	千歳市		11,300							11,300		
2006	260127105	千種興産株式会社		5,500							5,500		
2006	580030764	千寿製菓株式会社	3,282								3,282		
2006	991311595	千住ミルティス団地管理組合	15,500								15,500		
2006	985355502	千住金属工業株式会社	12,238								12,238		
2006	985422006	千代田化工建設株式会社	7,000								7,000		
2006	983589066	千代田鋼鉄工業株式会社	72,000								72,000		
2006	260368566	千葉リバーメント株式会社	10,997								10,997		
2006	991200003	千葉県	89,030								89,030		
2006	260112292	千葉県食品流通センター株式会社	2,420								2,420		
2006	991200200	千葉県水道局	51,570								51,570		
2006	991200504	千葉県病院局	7,430								7,430		
2006	995400002	千葉市	44,230	157,600				9,000			210,830		
2006	260043533	千葉製粉株式会社	11,800								11,800		
2006	260043749	千葉畜産工業株式会社	4,260								4,260		
2006	260579140	千葉熱供給株式会社	72								72		2,070
2006	260045270	千葉明治牛乳株式会社	2,808								2,808		
2006	991312691	千里中央合同会社	5,170								5,170		
2006	582272764	千里朝日阪急ビル管理株式会社	3,210								3,210		
2006	991120109	川越市		25,900							25,900		
2006	985133101	川口化学工業株式会社	6,400								6,400		
2006	270033380	川口金属工業株式会社	7,660								7,660		
2006	991120305	川口市	3,220	87,200							90,420		

①-1 特定事業所排出者

注1：権利利益保護請求が認められた事業者について、当該排出量が逆算されないよう、一部の排出量を「*」と表示している。
 注2：エネルギー起源CO₂（発電所等配分前）は、エネルギー起源CO₂と重複しているため、合計排出量には加算していない。
 発電所又は熱供給施設に係るエネルギー起源CO₂（発電所等配分前）については①-2参照。

排出年度	特定排出者コード	特定排出者名	温室効果ガス算定排出量（単位：tCO ₂ ）							排出量合計	<参考>エネルギー起源CO ₂ （発電所等配分前）(注2)	関連情報掲載頁
			エネルギー起源CO ₂	非エネルギー起源CO ₂	非エネルギー起源CO ₂ （廃棄物の原料使用）	CH ₄	N ₂ O	HFC	PFC			
2006	991120351	川口市立医療センター	7,850							7,850		
2006	270036882	川口内燃機鑄造株式会社	26,500							26,500		
2006	530191293	川崎オキントン株式会社	36,400							36,400		
2006	260865104	川崎マイクロエレクトロニクス株式会社	15,900						25,000	9,300	50,200	
2006	200143528	川崎化成工業株式会社	21,800								21,800	
2006	420007117	川崎工業株式会社	84,518								84,518	
2006	200143214	川崎三興化成株式会社	10,510								10,510	
2006	995600003	川崎市	50,241	238,600			60,300				349,141	
2006	995600504	川崎市病院局	11,400								11,400	
2006	530009987	川崎重工工業株式会社	239,339								239,339	
2006	250355457	川崎鍛工株式会社	13,229								13,229	
2006	200622365	川崎地下街株式会社	9,030								9,030	
2006	580251371	川重冷熱工業株式会社	5,092								5,092	
2006	985134717	川澄化学工業株式会社	17,029								17,029	
2006	390026859	川端製紙株式会社	15,475								15,475	
2006	710082009	川田工業株式会社	2,820								2,820	
2006	180002212	川俣製錬株式会社	3,990								3,990	
2006	710006787	泉製紙株式会社	8,541								8,541	
2006	992720607	泉大津市	2,737								2,737	
2006	460016111	泉鑄造株式会社	9,151								9,151	
2006	992783803	泉南清掃事務組合	3,520	21,000							24,520	
2006	570016396	泉南乳業株式会社	3,652								3,652	
2006	992782806	泉北環境整備施設組合	12,900	44,400							57,300	
2006	330031258	浅間技研工業株式会社	99,500								99,500	
2006	270281074	浅川熱処理株式会社	9,456								9,456	
2006	991220409	船橋市	10,140								10,140	
2006	720030605	船場化成株式会社	2,270								2,270	
2006	810227388	船尾鋸山株式会社	8,422								8,422	
2006	991020103	前橋市		24,300							24,300	
2006	991020121	前橋市水道局	5,970								5,970	
2006	580165139	前川株式会社	3,420								3,420	
2006	580190024	前川鑄造機株式会社	6,450								6,450	
2006	380071654	前多工業株式会社	4,490								4,490	
2006	400254139	前田陶材株式会社	16,900								16,900	
2006	985763506	前田道路株式会社	105,264								105,264	
2006	985762803	前澤化成工業株式会社	5,410								5,410	
2006	985762859	前澤工業株式会社	3,430								3,430	
2006	985762821	前澤拾装工業株式会社	5,080								5,080	
2006	985356180	全国共済農業協同組合連合会	10,800								10,800	
2006	981567471	全国土木建築国民健康保険組合	4,420								4,420	
2006	993510195	全国農業協同組合連合会山口県本部	46,400				35,000				81,400	
2006	994210193	全国農業協同組合連合会長崎県本部	3,260								3,260	
2006	985356608	全国酪農協同組合連合会	17,950								17,950	
2006	100615171	全国酪農飼料株式会社	11,110								11,110	
2006	985356706	全国労働者共済生活協同組合連合会	3,030								3,030	
2006	580139308	全日空整備株式会社	2,683								2,683	
2006	985360208	全日本空輸株式会社	40,980								40,980	
2006	983168814	全農エネルギー株式会社	2,700								2,700	
2006	985360315	全農サイロ株式会社	2,560								2,560	
2006	400067726	曾我ガラス株式会社	40,000								40,000	
2006	985361500	曾田香料株式会社	3,200								3,200	
2006	992210391	創輝H・S株式会社	3,650								3,650	
2006	380042106	創和テキスタイル株式会社	14,830								14,830	
2006	985361804	双信電機株式会社	2,510								2,510	
2006	991510294	双日佐和田火力株式会社	196								196	40,700
2006	260063008	双葉電子工業株式会社	22,860								22,860	
2006	400309273	倉嘉瓦工業株式会社	8,494								8,494	
2006	380085918	倉庫精練株式会社	55,600								55,600	
2006	760009983	倉敷化工株式会社	10,765								10,765	
2006	993320207	倉敷市	7,700	28,954							36,654	
2006	993385909	倉敷西部清掃施設組合		6,570							6,570	
2006	760009796	倉敷繊維加工株式会社	4,910								4,910	
2006	580013638	倉敷紡績株式会社	97,549								97,549	
2006	390000351	倉敷電工株式会社	4,204								4,204	
2006	620011527	早川ゴム株式会社	7,920								7,920	
2006	10480867	早来工営株式会社		55,400							55,400	
2006	982513401	曹鉄メタル株式会社	50,100								50,100	
2006	985402335	相住住宅株式会社	3,420								3,420	
2006	540306045	相生資源開発株式会社	9,010								9,010	
2006	201674419	相鉄プロパティーズ株式会社	17,220								17,220	
2006	201481351	相鉄ホテル株式会社	8,170								8,170	
2006	180077607	相馬共同火力発電株式会社	604,000				21,000				625,000	10,500,000
2006	200169426	相模興業株式会社	4,100								4,100	
2006	991420901	相模原市		103,500							103,500	
2006	991221550	総合病院国保旭中央病院	10,200								10,200	
2006	990008006	総務省	9,377								9,377	
2006	985362703	綜研化学株式会社	4,310								4,310	
2006	991122159	草加市立病院	4,423								4,423	
2006	271144033	草加紙パック株式会社	4,450								4,450	
2006	992520606	草津市		18,100							18,100	
2006	509001782	草津都市開発株式会社	2,700								2,700	
2006	740072710	富社染工株式会社	6,905								6,905	
2006	210020666	足柄乳業株式会社	4,000								4,000	
2006	990920206	足利市	3,370	30,400			3,130				36,900	
2006	991312108	足立区	4,760								4,760	174
2006	610056919	足立石灰工業株式会社	80,672	115,046							195,718	
2006	260073819	村岡ゴム工業株式会社	7,110								7,110	
2006	380101889	村昭繊維興業株式会社	5,960								5,960	
2006	500013201	村田機械株式会社	17,100								17,100	
2006	200505055	村田土地建物株式会社	2,840								2,840	
2006	240020872	村田発條株式会社	5,570								5,570	
2006	540107014	村徳染工株式会社	6,753								6,753	
2006	540049073	多可染工株式会社	3,987								3,987	
2006	992120408	多治見市	11,700	16,700							28,400	
2006	580099991	多田プラスチック工業株式会社	3,535								3,535	
2006	260041673	多田機工株式会社	2,450								2,450	
2006	991385202	多摩ニュータウン環境組合		33,100							33,100	175
2006	983856311	多摩沖電気株式会社	3,460								3,460	
2006	985371589	多摩化学工業株式会社	10,600								10,600	
2006	991382201	多摩川衛生組合		50,100							50,100	

①-1 特定事業所排出者

注1：権利利益保護請求が認められた事業者について、当該排出量が逆算されないよう、一部の排出量を「*」と表示している。
 注2：エネルギー起源CO₂（発電所等配分前）は、エネルギー起源CO₂と重複しているため、合計排出量には加算していない。
 発電所又は熱供給施設に係るエネルギー起源CO₂（発電所等配分前）については①-2参照。

排出年度	特定排出者コード	特定排出者名	温室効果ガス算定排出量（単位：tCO ₂ ）							排出量合計	<参考>エネルギー起源CO ₂ （発電所等配分前）(注2)	関連情報掲載頁
			エネルギー起源CO ₂	非エネルギー起源CO ₂	非エネルギー起源CO ₂ （廃棄物の原料使用）	CH ₄	N ₂ O	HFC	PFC			
2006	985371604	多摩川精機株式会社	5,440							5,440		
2006	200216026	多摩川電線株式会社	3,490							3,490		
2006	540046358	多木化学株式会社	26,550							26,550		
2006	540166900	多木建材株式会社	28,354							28,354		
2006	110025614	太子食品工業株式会社	41,970							41,970		
2006	991020506	太田市	5,600							5,600		
2006	400023660	太田重工業株式会社	11,300							11,300		
2006	440101724	太田油脂株式会社	11,060							11,060		
2006	580017904	太平化学産業株式会社	11,520							11,520		
2006	985385501	太平化学製品株式会社	6,160							6,160		
2006	985386161	太平興産株式会社				11,500				11,500		
2006	200205362	太平金属工業株式会社	3,150							3,150		
2006	985385913	太平工業株式会社	62,190	165,000						227,190		
2006	220076333	太平食品工業株式会社	3,680							3,680		
2006	650003624	太平洋セメント株式会社	7,114,533	8,855,676	639,189	6,970	242,680			16,859,048		
2006	260342434	太平洋バーライト株式会社	10,500							10,500		
2006	986204137	太平洋マテリアル株式会社	100,318	4,601						104,919		
2006	988282651	太平洋ランダム株式会社	6,360							6,360		
2006	450001320	太平洋工業株式会社	31,939							31,939		
2006	450042609	太平洋精工株式会社	4,070							4,070		
2006	984607347	太平洋製鋼株式会社	44,500							44,500		
2006	200749758	太平洋製糖株式会社	32,900							32,900		
2006	580160731	太平洋化成株式会社	4,320							4,320		
2006	980669261	太陽インキ製造株式会社	3,380							3,380		
2006	810138395	太陽セランド株式会社	16,200							16,200		
2006	460016077	太陽化学株式会社	25,690							25,690		
2006	500052889	太陽機械工業株式会社	10,139							10,139		
2006	530014600	太陽鋳工株式会社	3,170							3,170		
2006	985395974	太陽生命保険株式会社	8,890							8,890		
2006	500047824	太陽精機株式会社	5,804							5,804		
2006	985396004	太陽石油株式会社	922,000							922,000		
2006	985396201	太陽肥料株式会社	4,080							4,080		
2006	200206252	太陽油脂株式会社	15,600							15,600		
2006	985396407	太陽誘電株式会社	62,920							62,920		
2006	30039436	帯広松下電工株式会社	11,212							11,212	8,579	
2006	580277897	大井開発株式会社	2,850							2,850		
2006	996110197	大井製紙株式会社	18,600							18,600		
2006	570090339	大栄環境株式会社	8,358							8,358		
2006	580163724	大王加工紙工業株式会社	4,081							4,081		
2006	985141300	大王製紙パッケージ株式会社	3,960							3,960		
2006	710034905	大王製紙株式会社	3,113,064	251,900	198,700	15,150	117,100			3,695,914		
2006	400022690	大岡技研株式会社	20,013							20,013		
2006	580239359	大化工業株式会社	7,622							7,622		
2006	680008800	大海株式会社	4,043							4,043		
2006	992120201	大垣市	15,130							15,130		
2006	450000091	大垣扶桑紡績株式会社	5,540							5,540		
2006	990099038	大学共同利用機関法人高エネルギー加速器研究機構	238,505							238,505		
2006	990099029	大学共同利用機関法人自然科学研究機構	61,130							61,130		
2006	990099047	大学共同利用機関法人情報・システム研究機構	11,027							11,027		
2006	990099010	大学共同利用機関法人人間文化研究機構	6,223							6,223		
2006	580086563	大関株式会社	8,390							8,390		
2006	990510290	大館エコマネジ株式会社	4,950	11,400						16,350		
2006	985090603	大久保歯車工業株式会社	11,680							11,680		
2006	270426430	大宮ソニックシティ株式会社	7,620							7,620		
2006	410026601	大宮製紙株式会社	108,226							108,226		
2006	380128812	大京株式会社	4,490							4,490		
2006	410012561	大興製紙株式会社	129,000							129,000		
2006	987075947	大口電子株式会社	15,460							15,460		
2006	710015267	大高製紙株式会社	4,254							4,254		
2006	570058841	大阪いずみ市民生活協同組合	3,702	3,967						7,669		
2006	581265095	大阪ウォーターフロント開発株式会社	12,510							12,510		
2006	581709567	大阪エネルギーサービス株式会社	4,069							4,069	920	
2006	570215335	大阪オール印刷株式会社	2,976							2,976		
2006	580065287	大阪ガスケミカル株式会社	5,850							5,850		
2006	580430560	大阪シーリング印刷株式会社	32,760	3,800						36,560		
2006	580740007	大阪ターミナルビル株式会社	8,920							8,920		
2006	581031031	大阪ビグメント株式会社	6,780							6,780		
2006	580926880	大阪ヒルトン株式会社	6,720							6,720		
2006	996210595	大阪駅前ビル第4ビル運営協議会	5,600							5,600		
2006	996210693	大阪駅前第2ビル管理組合	7,140							7,140		
2006	996210192	大阪駅前第3ビル管理者区分所有者協議会	9,520							9,520		
2006	581374429	大阪化工株式会社	2,339							2,339		
2006	580014036	大阪瓦斯株式会社	72,470			272				72,742	4,620	176
2006	580008281	大阪機工株式会社	6,800							6,800		
2006	580144522	大阪高級鋳造鉄工業株式会社	3,737							3,737		
2006	580549880	大阪国際空港ターミナル株式会社	9,200							9,200		
2006	996200006	大阪市	169,808	769,900		4,190	122,440			1,066,338		
2006	580730468	大阪市街地開発株式会社	9,770							9,770		
2006	996200104	大阪市交通局	2,630							2,630		
2006	996200202	大阪市水道局	70,850							70,850		
2006	580364473	大阪樹脂化工株式会社	11,642							11,642		
2006	580396056	大阪精工株式会社	23,040							23,040		
2006	580061930	大阪精工硝子株式会社	12,456							12,456		
2006	580043628	大阪製紙株式会社	55,800							55,800		
2006	580005752	大阪製鐵株式会社	357,000	27,000	4,830					388,830		
2006	580684383	大阪染工株式会社	24,200							24,200		
2006	580283590	大阪地下街株式会社	12,540							12,540		
2006	580272371	大阪地区開発株式会社	3,600							3,600		
2006	580424464	大阪中西金属株式会社	2,260							2,260		
2006	580746029	大阪豆陽金属工業株式会社	29,467							29,467		
2006	580390428	大阪特殊合金株式会社	8,330							8,330		
2006	580436447	大阪富士工業株式会社	10,360							10,360		
2006	992700005	大阪府	196,169				128,670			324,839		
2006	992700103	大阪府警察本部	7,800							7,800		
2006	992700201	大阪府水道部	209,601							209,601		
2006	580128510	大阪冶金興業株式会社	4,092							4,092		
2006	580087186	大阪有機化学工業株式会社	30,449			4,193				34,642		

①-1 特定事業所排出者

注1: 権利利益保護請求が認められた事業者について、当該排出量が逆算されないよう、一部の排出量を「*」と表示している。
 注2: エネルギー起源CO₂（発電所等配分前）は、エネルギー起源CO₂と重複しているため、合計排出量には加算していない。
 発電所又は熱供給施設に係るエネルギー起源CO₂（発電所等配分前）については①-2参照。

排出年度	特定排出者コード	特定排出者名	温室効果ガス算定排出量（単位：tCO ₂ ）							排出量合計	<参考> 燃料起源CO ₂ (発電所等配分前)(注2)	関連情報掲載頁
			燃料起源CO ₂	非燃料起源CO ₂	CH ₄	N ₂ O	HFC	PFC	SF ₆			
2006	581988267	大阪臨海熱供給株式会社	2,955							2,955	21,092	
2006	620103100	大崎工業株式会社	7,980							7,980		
2006	987096508	大崎再開発ビル株式会社	6,810							6,810		
2006	990493608	大崎地域広域行政事務組合	4,920	12,600						17,520		
2006	730011766	大三株式会社	4,886							4,886		
2006	985374606	大三製鋼株式会社	64,000							64,000		
2006	680001193	大山ハム株式会社	9,280							9,280		
2006	670010930	大山乳業農業協同組合	16,500							16,500		
2006	580362906	大商硝子株式会社	2,748							2,748		
2006	986121099	大昭和ユニボード株式会社	9,710							9,710		
2006	400071317	大信精機株式会社	12,700							12,700		
2006	820047356	大信線材株式会社	4,210							4,210		
2006	340011802	大新合板工業株式会社	5,658							5,658		
2006	987167074	大森熱供給株式会社	234							234	3,640	
2006	430122963	大須賀アルミ株式会社	7,950							7,950		
2006	980951076	大成ラミック株式会社	6,380							6,380		
2006	985376807	大成ロテック株式会社	34,940							34,940		
2006	800008600	大成印刷株式会社	3,310							3,310		
2006	750058321	大成製紙株式会社	69,300							69,300		
2006	985374901	大正製薬株式会社	49,523							49,523		
2006	570056211	大正紡績株式会社	3,814							3,814		
2006	800159936	大西化成株式会社	6,490							6,490		
2006	810002271	大石産業株式会社	29,732							29,732		
2006	990585101	大仙美郷環境事業組合	5,970	16,400						22,370		
2006	985086880	大川精練工業株式会社	1,079							1,079		
2006	710013431	大倉工業株式会社	78,421							78,421		
2006	280135409	大蔵電気株式会社	5,080							5,080		
2006	850233666	大村セラテック株式会社	6,439							6,439		
2006	500373689	大谷ライティングガラス株式会社	10,300							10,300		
2006	370008138	大谷製鉄株式会社	86,900	6,400						93,300		
2006	600378042	大竹刷新化学株式会社	4,870							4,870		
2006	992520105	大津市	19,577	42,000						61,577		
2006	500009529	大津板紙株式会社	74,300							74,300		
2006	570022778	大津毛織株式会社	4,290							4,290		
2006	720111507	大塚テクノ株式会社	5,198							5,198		
2006	984142438	大塚ペパレジ株式会社	8,874							8,874		
2006	582064725	大塚化学株式会社	70,213	3,512						73,725		
2006	580264496	大塚食品株式会社	21,821							21,821		
2006	985093955	大塚製薬株式会社	47,080							47,080		
2006	980548604	大塚鉄工株式会社	13,200							13,200		
2006	720027191	大塚包装工業株式会社	3,682							3,682		
2006	820005310	大電株式会社	7,351							7,351		
2006	985380505	大東カカオ株式会社	10,100							10,100		
2006	400072252	大東垂葉工業株式会社	9,200							9,200		
2006	985380523	大東化学株式会社	7,640							7,640		
2006	400231841	大東建託株式会社	13,100							13,100		
2006	580498029	大同アミスター株式会社	6,982							6,982		
2006	984578924	大同エプロダクツ・エレクトロニクス株式会社	7,311							7,311		
2006	400263924	大同エコマット株式会社	18,200							18,200		
2006	710034281	大同ゴム株式会社	2,790							2,790		
2006	580284891	大同ステンレス株式会社	9,381							9,381		
2006	400213987	大同テクニカ株式会社	7,326							7,326		
2006	500020141	大同マルタ染工株式会社	15,824							15,824		
2006	400072520	大同メタル工業株式会社	41,758							41,758		
2006	380091156	大同開発株式会社	4,866							4,866		
2006	570007092	大同軽金属工業株式会社	2,499							2,499		
2006	380086719	大同工業株式会社	29,960							29,960		
2006	400072412	大同特殊鋼株式会社	1,428,240	27,400						1,455,640		
2006	580514632	大同薬品工業株式会社	5,530							5,530		
2006	985086306	大内新興化学工業株式会社	35,240							35,240		
2006	410012552	大ニ製紙株式会社	6,948							6,948		
2006	985384003	大日精化工業株式会社	34,378							34,378		
2006	410012632	大日製紙株式会社	56,600							56,600		
2006	985383900	大日製糖株式会社	6,590							6,590		
2006	985384308	大日本インキ化学工業株式会社	220,782	25,100	3,830					249,712		
2006	500026815	大日本スクリーン製造株式会社	34,977							34,977		
2006	270276762	大日本ボックス株式会社	5,981							5,981		
2006	580022207	大日本プラスチック株式会社	5,349							5,349		
2006	985384406	大日本印刷株式会社	639,473	23,400					13,456	676,329		
2006	520021208	大日本晒染株式会社	11,181							11,181		
2006	401377287	大日本紙業株式会社	12,900							12,900		
2006	580010691	大日本住友製薬株式会社	73,354							73,354		
2006	580004209	大日本塗料株式会社	16,740							16,740		
2006	580026995	大八化学工業株式会社	41,734							41,734		
2006	450001901	大福製紙株式会社	14,324							14,324		
2006	830209556	大分エル・エヌ・シー株式会社	13,000							13,000		
2006	830314641	大分キャノンマテリアル株式会社	59,300							59,300		
2006	830158822	大分キャノン株式会社	20,967							20,967		
2006	830232106	大分ケミカル株式会社	18,900							18,900		
2006	986759590	大分バラキレン株式会社	214,144							214,144		
2006	830225353	大分みそ協業組合	5,630							5,630		
2006	800229914	大分共同火力株式会社	118,000							118,000	2,780,000	
2006	994400008	大分県	12,260							12,260		
2006	994400509	大分県病院局	7,930							7,930		
2006	830062857	大分鉱業株式会社	6,096							6,096		
2006	994420109	大分市	15,343							15,343		
2006	994420127	大分市水道局	8,617							8,617		
2006	830114102	大分醤油協業組合	5,100							5,100		
2006	830063498	大分製紙株式会社	40,300							40,300		
2006	830269269	大分部品株式会社	3,600							3,600		
2006	830086671	大分補助株式会社	7,250							7,250		
2006	985390806	大平洋金属株式会社	736,000	33,440						769,440		
2006	360018186	大平洋特殊鋳造株式会社	8,350							8,350		
2006	500437651	大室蘭西株式会社	9,804							9,804		
2006	401386071	大豊岐阜株式会社	7,100							7,100		
2006	400073222	大豊工業株式会社	48,070							48,070		
2006	450225215	大豊製紙株式会社	42,800							42,800		
2006	985391652	大鵬薬品工業株式会社	24,310							24,310		
2006	994094405	大牟田・荒尾清掃施設組合	16,500							16,500		

①-1 特定事業所排出者

注1: 権利利益保護請求が認められた事業者について、当該排出量が逆算されないよう、一部の排出量を「*」と表示している。
 注2: エネルギー起源CO₂（発電所等配分前）は、エネルギー起源CO₂と重複しているため、合計排出量には加算していない。
 発電所又は熱供給施設に係るエネルギー起源CO₂（発電所等配分前）については①-2参照。

排出年度	特定排出者コード	特定排出者名	温室効果ガス算定排出量（単位：tCO ₂ ）							排出量合計	<参考>エネルギー起源CO ₂ （発電所等配分前）(注2)	関連情報掲載頁	
			エネルギー起源CO ₂	非エネルギー起源CO ₂	非エネルギー起源CO ₂ （廃棄物の原料使用）	CH ₄	N ₂ O	HFC	PFC				SF ₆
2006	994010399	大牟田リサイクル発電株式会社		66,300							66,300		
2006	994020205	大牟田市	24,890								24,890		
2006	985090201	大木伸銅工業株式会社	14,100								14,100		
2006	340091779	大野精工株式会社	11,437								11,437		
2006	400073447	大有建設株式会社	4,250								4,250		
2006	992210695	大有建設株式会社・前田道路株式会社共同企業体	5,000								5,000		
2006	460045168	大洋産業株式会社	3,890								3,890		
2006	400643244	大洋薬品工業株式会社	22,000					43,000			65,000		
2006	985395259	太陽工業株式会社	4,490								4,490		
2006	985653406	太陽日酸株式会社	73,699								73,699		
2006	250306793	太陽日酸東関東株式会社	26,300								26,300		
2006	991187206	大里広域市町村圏組合	12,400								12,400		
2006	580123424	大和ハウス工業株式会社	37,161								37,161		
2006	584005142	大和リゾート株式会社	63,243								63,243		
2006	580024883	大和化成株式会社	4,695								4,695		
2006	580015051	大和鋼管工業株式会社	5,670								5,670		
2006	991421309	大和市	14,320	33,200		7,990					55,510		
2006	600006646	大和重工株式会社	13,924								13,924		
2006	987823167	大和証券エスエムビーシー株式会社	3,000								3,000		
2006	984244053	大和情報サービス株式会社	7,408								7,408		
2006	580212622	大和精工株式会社	3,371								3,371		
2006	985843008	大和製罐株式会社	233,443								233,443		
2006	260318063	大和千葉製罐株式会社	11,700								11,700		
2006	740061037	大和染工株式会社（東京都）	13,000								13,000		
2006	430010976	大和染工株式会社（栃木県）	31,000								31,000		
2006	430146992	大和織工株式会社	7,720								7,720		
2006	300067527	大和電機工業株式会社	7,450								7,450		
2006	580095750	大和特殊硝子株式会社	17,100								17,100		
2006	580146643	大和板紙株式会社	17,183								17,183		
2006	370049598	第一ファインケミカル株式会社	40,900								40,900		
2006	110026406	第一ブローラー株式会社	16,340								16,340		
2006	985403403	第一屋製パン株式会社	40,816								40,816		
2006	985400555	第一化学薬品株式会社	13,248								13,248		
2006	985400582	第一化成株式会社（東京都）	7,307								7,307		
2006	980832001	第一化成株式会社（栃木県）	3,563								3,563		
2006	580304671	第一稀元素化学工業株式会社	14,749								14,749		
2006	430011445	第一工業株式会社	2,600								2,600		
2006	500012032	第一工業製薬株式会社	49,737								49,737		
2006	989458464	第一三共プロファーマ株式会社	113,977								113,977		
2006	988792136	第一三共株式会社	49,190								49,190		
2006	985400804	第一硝子株式会社	44,100								44,100		
2006	370027939	第一食品株式会社	2,957								2,957		
2006	985402344	第一生命保険相互会社	43,360								43,360		
2006	500078661	第一精工株式会社	2,830								2,830		
2006	230120696	第一石酸株式会社	3,170								3,170		
2006	540048773	第一染工株式会社	20,000								20,000		
2006	985403109	第一電子工業株式会社	2,350								2,350		
2006	985403136	第一糖業株式会社	24,500								24,500		
2006	260108979	第一熱処理工業株式会社	14,400								14,400		
2006	380092912	第一編物株式会社	8,510								8,510		
2006	580045159	第一紡績株式会社	7,829								7,829		
2006	582117426	第二吉本ビルディング株式会社	5,060								5,060		
2006	240015685	滝沢ハム株式会社	6,481								6,481		
2006	410058794	滝沢製紙株式会社	6,660								6,660		
2006	990330504	滝沢村	5,560	8,570							14,130		
2006	260038346	滝川化学工業株式会社	6,130								6,130		
2006	900003830	拓南製鐵株式会社	97,472	3,804							101,276		
2006	580099427	沢井製薬株式会社	12,093								12,093		
2006	580012505	辰馬本家酒造株式会社	4,930								4,930		
2006	460007425	谷口石油精製株式会社	10,900								10,900		
2006	450021135	丹羽鍛造株式会社	3,991								3,991		
2006	560020949	丹後織物工業組合	5,479								5,479		
2006	530566757	淡路島酪農農業協同組合	5,508								5,508		
2006	990382000	胆江地区広域行政組合	5,060	17,300							22,360		
2006	400492300	知多エル・エヌ・ジー株式会社	11,700								11,700		
2006	400079487	知多鋼業株式会社	3,006								3,006		
2006	992322403	知多市	11,300	13,600							24,900		
2006	992385305	知多南部衛生組合		9,550							9,550		
2006	400610056	知立電子工業株式会社	3,320								3,320		
2006	990400190	地方独立行政法人宮城県立こども病院	3,860								3,860		
2006	992700293	地方独立行政法人大阪府立病院機構	28,342								28,342		
2006	986128591	池袋ターミナルビル株式会社	9,170								9,170		
2006	987052568	池袋地域冷暖房株式会社	1,690								1,690	10,800	
2006	992720401	池田市	2,350								2,350		
2006	992720429	池田市水道部	2,858								2,858		
2006	730002140	池田紙業株式会社	2,799								2,799		
2006	620000686	池田糖化工業株式会社	21,700								21,700		
2006	710151607	池田福祉株式会社	5,651								5,651		
2006	570032273	池藤織布株式会社	8,400								8,400		
2006	990695201	置賜広域行政事務組合		23,200							23,200		
2006	990697107	置賜広域病院組合	10,700								10,700		
2006	520072181	栗野ライスファインケミカルズ株式会社	4,453								4,453		
2006	520012531	栗野食品工業株式会社	33,771								33,771		
2006	620132792	竹原工業株式会社	4,580								4,580		
2006	400077231	竹田印刷株式会社	3,963								3,963		
2006	890013783	竹之内穀類産業株式会社	4,400								4,400		
2006	440057340	竹本油脂株式会社	36,690								36,690		
2006	580107467	竹野株式会社	5,450								5,450		
2006	985435908	筑波ダイカスト工業株式会社	9,490							215,800	225,290		
2006	250373910	筑波都市整備株式会社	12,440								12,440	9,780	
2006	250303611	筑波乳業株式会社	14,599								14,599		
2006	270763592	株式会社エレクトロン株式会社	5,769								5,769		
2006	980839432	株式会社藤業株式会社	8,326								8,326		
2006	985425803	株式会社石灰工業株式会社	84,800	217,753	40,484						343,037		
2006	910024459	株式会社太平洋セメント株式会社	233,000	389,000	37,000						659,000		
2006	400079709	茶久染色株式会社	7,020								7,020		
2006	985426300	中越バルブ工業株式会社	594,000	7,430	3,870	22,000					627,300		
2006	350090004	中越環境開発株式会社	4,800			3,800					8,600		
2006	370034245	中越合金鋳工株式会社	34,300								34,300		

①-1 特定事業所排出者

注1：権利利益保護請求が認められた事業者について、当該排出量が逆算されないよう、一部の排出量を「*」と表示している。
 注2：エネルギー起源CO₂（発電所等配分前）は、エネルギー起源CO₂と重複しているため、合計排出量には加算していない。
 発電所又は熱供給施設に係るエネルギー起源CO₂（発電所等配分前）については①-2参照。

排出年度	特定排出者コード	特定排出者名	温室効果ガス算定排出量（単位：tCO ₂ ）							排出量合計	<参考>エネルギー起源CO ₂ （発電所等配分前）(注2)	関連情報掲載頁
			エネルギー起源CO ₂	非エネルギー起源CO ₂	非エネルギー起源CO ₂ （廃棄物の原料使用）	CH ₄	N ₂ O	HFC	PFC			
2006	982794151	中央シリカ株式会社	10,092							10,092		
2006	985430053	中央匠延株式会社	29,600							29,600		
2006	270044356	中央化学株式会社	44,390							44,390		
2006	400080067	中央可鍛工業株式会社	48,400							48,400		
2006	600041162	中央工業株式会社	6,472							6,472		
2006	993686009	中央広域環境施設組合	12,400	15,600						28,000		
2006	985431408	中央三井信託銀行株式会社	59,075			5,800				64,875		
2006	400080263	中央紙器工業株式会社	4,570							4,570		
2006	260045565	中央飼料株式会社	4,347							4,347		
2006	400080334	中央精機株式会社	72,520							72,520		
2006	270260904	中央精版印刷株式会社	2,350							2,350		
2006	420029867	中央製紙株式会社	5,500							5,500		
2006	360007450	中央電気工業株式会社	135,255		3,960					139,215		
2006	985431972	中央電子工業株式会社	7,656							7,656		
2006	400080568	中央発條株式会社	64,640							64,640		
2006	985402845	中央不動産株式会社	11,200							11,200		
2006	985433037	中外製薬株式会社	49,000							49,000		
2006	983588695	中外製薬工業株式会社	24,561							24,561		
2006	400081501	中京テレビ放送株式会社	5,434							5,434		
2006	985663251	中興化成工業株式会社	5,691							5,691		
2006	600003171	中国化学株式会社	8,000							8,000		
2006	600027861	中国工業株式会社	4,120							4,120		
2006	610087924	中国紙業株式会社	4,310							4,310		
2006	620029183	中国製鋼株式会社	32,600							32,600		
2006	600028671	中国電力株式会社	1,524,799			47,600				1,572,399	25,462,050	
2006	600083752	中国木材株式会社	26,170			13,000				39,170		
2006	581803317	中山共同発電株式会社	7,998							7,998	208,058	177
2006	200237446	中山鋼業株式会社	89,610							89,610		
2006	610092254	中山石灰工業株式会社	93,700	154,000						247,700		
2006	581811471	中山名古屋共同発電株式会社	80,333							80,333	886,900	
2006	993786701	中讃広域行政事務組合		40,410						40,410		
2006	450028092	中洲製紙株式会社	9,440							9,440		
2006	201035089	中新産業株式会社	3,640							3,640		
2006	580004764	中西金属工業株式会社	4,135							4,135		
2006	380045734	中川製紙株式会社	11,300							11,300		
2006	600007151	中川製袋化工株式会社	19,358							19,358		
2006	985564487	中川特殊鋼株式会社	3,680							3,680		
2006	440059012	中村精機株式会社	3,260							3,260		
2006	380048478	中村留精密工業株式会社	4,722							4,722		
2006	201505819	中谷総業株式会社	8,709							8,709		
2006	992120622	中津川市水道局	4,398							4,398		
2006	760022214	中島硝子工業株式会社	4,730							4,730		
2006	450166802	中日ギョフオフセット株式会社	2,828							2,828		
2006	440110044	中日本鋳工株式会社	4,115							4,115		
2006	992190707	中濃地域広域行政事務組合		12,800						12,800		
2006	440049965	中部セキスイ工業株式会社	3,520							3,520		
2006	400522801	中部テレコムコミュニケーション株式会社	2,279							2,279		
2006	401016249	中部リサイクル株式会社	13,100							13,100		
2006	400390810	中部液酸株式会社	31,800							31,800		
2006	400082929	中部鋼鉄株式会社	259,651							259,651		
2006	440104092	中部合成樹脂工業株式会社	3,729							3,729		
2006	401103943	中部国際空港エネルギー供給株式会社	2,796							2,796	27,619	
2006	400965088	中部国際空港株式会社	53,900							53,900		
2006	400083102	中部飼料株式会社	48,689							48,689		
2006	440064980	中部鍛工株式会社	13,837							13,837		
2006	400083612	中部電力株式会社	2,498,375						3,135	2,501,510	55,339,600	
2006	400173120	中部日本ビルディング株式会社	7,320							7,320		
2006	400083908	中部日本放送株式会社	6,157							6,157		
2006	994784004	中部北環境施設組合	6,670	15,600						22,270		
2006	400100731	中北薬品株式会社	7,513							7,513		
2006	991310794	中目黒G.T全体管理組合	2,810							2,810		
2006	330034554	中野プラスチック工業株式会社	2,470							2,470		
2006	400101926	中野工業株式会社	11,800							11,800		
2006	981436184	中野坂上サンライトツイン管理組合	5,490							5,490		
2006	400084413	中康スプリング株式会社	16,600							16,600		
2006	830150889	仲谷マイクロデバイス株式会社	13,584							13,584		
2006	230000544	朝倉染布株式会社	5,940							5,940		
2006	530112146	朝日アルミニウム株式会社	19,700							19,700		
2006	580198846	朝日ウッドテック株式会社	6,170							6,170		
2006	370000096	朝日印刷株式会社	13,810							13,810		
2006	580069741	朝日加工株式会社	7,349							7,349		
2006	830001501	朝日珪酸工業株式会社	8,667							8,667		
2006	984426440	朝日工業株式会社	118,000	66,000						184,000		
2006	580121573	朝日松下電工株式会社	9,813							9,813		
2006	985352108	朝日食品工業株式会社	17,500							17,500		
2006	985021114	朝日生命保険相互会社	9,900							9,900		
2006	570005740	朝日精工株式会社	3,519							3,519		
2006	370212285	朝日電子株式会社	7,360							7,360		
2006	580118219	朝日放送株式会社	5,540							5,540		
2006	992486200	朝明広域衛生組合	3,280							3,280		
2006	983131028	町田印刷株式会社	5,662							5,662		
2006	991320905	町田市	12,330	41,300						70,010		
2006	991520209	長岡市	3,700			16,380				3,700		
2006	991520227	長岡市水道局	3,900							3,900		
2006	850004921	長崎空港ビルディング株式会社	3,330							3,330		
2006	994200508	長崎県病院局	2,870							2,870		
2006	994220126	長崎市上下水道局	5,750							5,750		
2006	994220153	長崎市病院局	4,000							4,000		
2006	860038413	長崎日本ハム株式会社	3,650							3,650		
2006	850070121	長崎油顔工業株式会社	8,840							8,840		
2006	982193204	長治観光株式会社	5,320							5,320		
2006	985694301	長谷川香料株式会社	21,210							21,210		
2006	540064900	長田産業株式会社	6,146							6,146		
2006	460018821	長島観光開発株式会社	28,990							28,990		
2006	550057874	長浜キヤノン株式会社	24,748							24,748		
2006	992520301	長浜市	5,730							5,730		
2006	300032371	長野液酸工業株式会社	19,100							19,100		
2006	330001787	長野興農株式会社	13,940							13,940		
2006	330022885	長野計器株式会社	5,170							5,170		
2006	992000007	長野県	34,892							34,892		
2006	992000007	長野県				13,390				13,390		

①-1 特定事業所排出者

注1: 権利利益保護請求が認められた事業者について、当該排出量が逆算されないよう、一部の排出量を「*」と表示している。
 注2: エネルギー起源CO₂ (発電所等配分前) は、エネルギー起源CO₂と重複しているため、合計排出量には加算していない。
 発電所又は熱供給施設に係るエネルギー起源CO₂ (発電所等配分前) については①-2参照。

排出年度	特定排出者コード	特定排出者名	温室効果ガス算定排出量 (単位: tCO ₂)							排出量合計	<参考> エネルギー起源CO ₂ (発電所等配分前)(注2)	関連情報掲載頁
			エネルギー起源CO ₂	非エネルギー起源CO ₂	非エネルギー起源CO ₂ (廃棄物の原料使用)	CH ₄	N ₂ O	HFC	PFC			
2006	330045656	長野県厚生農業協同組合連合会	7,500							7,500		
2006	992020108	長野市	6,680							13,980		
2006	300061677	長野森紙業株式会社	8,986					7,300		8,986		
2006	330020951	長野鍛工株式会社	4,850							4,850		
2006	330035041	長野電子工業株式会社	47,400							47,400		
2006	330026089	長野日本無線株式会社	4,210							4,210		
2006	450016897	長良製紙株式会社	8,032							8,032		
2006	470155717	鳥羽シーサイドホテル株式会社	7,990							7,990		
2006	820013705	鳥越製粉株式会社	2,950							2,950		
2006	670012658	鳥巢包装資材株式会社	3,740							3,740		
2006	330057343	鳥居化成株式会社	3,995							3,995		
2006	98556707	鳥居薬品株式会社	4,060							4,060		
2006	680037169	鳥取グリコ株式会社	3,640							3,640		
2006	680052156	鳥取ビラボコースティック株式会社	6,165							6,165		
2006	993100007	鳥取県	4,370							4,370		
2006	993182906	鳥取県西部広域行政管理組合	4,682							4,682		
2006	993100508	鳥取県病院局	4,870							4,870		
2006	670013314	鳥取三洋電機株式会社	13,700							13,700		
2006	993120108	鳥取市	11,270							11,270		
2006	993120126	鳥取市水道局	3,560							3,560		
2006	994185804	鳥栖・三養基西部環境施設組合	13,400	27,300						40,700		
2006	360049404	直江津精密加工株式会社	12,900							12,900		
2006	360019307	直江津電子工業株式会社	44,210							44,210		
2006	710138347	直島吉野石膏株式会社	47,800							47,800		
2006	830124323	津久見共同探掘株式会社	5,386							5,386		
2006	830032885	津久見鋳業株式会社	6,840							6,840		
2006	994410194	津久見石灰石株式会社	4,632							4,632		
2006	610322701	津山グンゼ株式会社	2,724							2,724		
2006	580329151	津田金属熱煉工業株式会社	14,835							14,835		
2006	380039067	津田駒工業株式会社	17,079							17,079		
2006	400084807	津田工業株式会社	28,743							28,743		
2006	500005584	津田電線株式会社	4,104							4,104		
2006	470060927	津南郊ショッピングセンター株式会社	3,930							3,930		
2006	403165855	津別板協同組合	4,638							4,638		
2006	310005493	塚田理研工業株式会社	3,910							3,910		
2006	985435201	塚本総業株式会社	4,160							4,160		
2006	470025712	辻製油株式会社	30,100							30,100		
2006	540058466	高橋械金属株式会社	11,478							11,478		
2006	990620308	鶴岡市	9,362	21,200						30,562		
2006	200220681	鶴見鋼管株式会社	6,538							6,538		
2006	277098910	鶴見製紙株式会社	33,100							33,100		
2006	200220396	鶴見曹達株式会社	110,000							110,000		
2006	830080891	鶴崎共同動力株式会社	231,194							231,194	729,643	
2006	720022345	貞光食糧工業有限公司	8,330							8,330		
2006	985444907	帝国ビストリング株式会社	25,850							25,850		
2006	370035618	帝国金属株式会社	6,020							6,020		
2006	985444308	帝国石油株式会社	49,900	159,800		12,600				222,300		
2006	200222292	帝国通信工業株式会社	6,114							6,114		
2006	690100201	帝人コードレ株式会社	23,937							23,937		
2006	400052410	帝人テクロス株式会社	7,850							7,850		
2006	981122861	帝人デュボンフィルム株式会社	201,484							201,484		
2006	580663249	帝人ネステックス株式会社	32,500							32,500		
2006	986335273	帝人ファーマ株式会社	6,220							6,220		177
2006	586763617	帝人ファイバー株式会社	240,000							240,000		
2006	985445163	帝人化成株式会社	232,448							232,448		
2006	380040630	帝人加工糸株式会社	5,861							5,861		
2006	580001341	帝人株式会社	1,002,446							1,002,446		
2006	985445261	帝石トッピング・プラント株式会社	14,500							14,500		
2006	985445403	帝都ゴム株式会社	5,580							5,580		
2006	710044812	帝國製菓株式会社	4,830							4,830		
2006	987072631	鉄道情報システム株式会社	8,060							8,060		
2006	190029022	天栄産業株式会社	3,820							3,820		
2006	581381577	天主寺ターミナルビル株式会社	6,650							6,650		
2006	987187792	天主洲エリアサービス株式会社	2,130							2,130	13,400	
2006	984084460	天主洲マネージメント有限公司	3,440							3,440		
2006	410014673	天間特殊製紙株式会社	32,300							32,300		
2006	985451401	天昇電気工業株式会社	18,537							18,537		
2006	270061455	天馬株式会社	22,164							22,164		
2006	400009384	天野エンザイム株式会社	32,980							32,980		
2006	620000292	天野実業株式会社	23,000							23,000		
2006	430013074	天龍製鋼株式会社	2,990							2,990		
2006	580022360	田岡化学工業株式会社	15,395							15,395		
2006	240015611	田源石灰工業株式会社	12,100	55,700	13,000					80,800		
2006	240016600	田政礦業株式会社	7,570							7,570		
2006	994020608	田川市	4,249							4,249		
2006	200216043	田村工業株式会社	8,850							8,850		
2006	990785308	田村広域行政組合		5,256						5,256		
2006	580268726	田中亜鉛鍍金株式会社	9,531							9,531		
2006	985366506	田中貴金属工業株式会社	33,960							33,960		
2006	370188976	田中技研工業株式会社	3,050							3,050		
2006	370029639	田中精密工業株式会社	24,900							24,900		
2006	985366103	田島ルーフィング株式会社	11,243							11,243		
2006	580005206	田辺製薬株式会社	22,630							22,630		
2006	985451705	電気化学工業株式会社	1,763,151	1,411,400	72,700					3,247,251		
2006	985451803	電気興業株式会社	2,630							2,630		
2006	985452408	電源開発株式会社	2,168,832					382,659		2,551,491	43,560,587	
2006	982490281	渡邊倉庫株式会社	4,600							4,600		
2006	300060750	登喜和冷凍食品株式会社	8,646							8,646		
2006	990123008	登別市		5,770						5,770		
2006	650047951	都市産業株式会社		128,000						128,000		
2006	982432457	都築銅産株式会社		11,700	1,700					13,400		
2006	991620803	砺波市	8,837							8,837		
2006	990820309	土浦市	2,900							2,900		
2006	400127637	土岐可鍛工業株式会社	10,976							10,976		
2006	992121209	土岐市	4,878							4,878		
2006	710205870	土居福助株式会社	5,999							5,999		
2006	730255171	土佐発電所株式会社	758							758	922,000	
2006	994120201	唐津市	2,270							2,270		
2006	690105048	島根イーグル株式会社	3,510							3,510		
2006	993200002	島根県	13,990					4,190		18,180		

①-1 特定事業所排出者

注1：権利利益保護請求が認められた事業者について、当該排出量が逆算されないよう、一部の排出量を「*」と表示している。
 注2：エネルギー起源CO₂（発電所等配分前）は、エネルギー起源CO₂と重複しているため、合計排出量には加算していない。
 発電所又は熱供給施設に係るエネルギー起源CO₂（発電所等配分前）については①-2参照。

排出年度	特定排出者コード	特定排出者名	温室効果ガス算定排出量（単位：tCO ₂ ）							排出量合計	<参考>エネルギー起源CO ₂ （発電所等配分前）(注2)	関連情報掲載頁
			エネルギー起源CO ₂	非エネルギー起源CO ₂	非エネルギー起源CO ₂ （廃棄物の原料使用）	CH ₄	N ₂ O	HFC	PFC			
2006	690073875	島根県合板協同組合	7,700							7,700		
2006	993200503	島根県病院局	11,868							11,868		
2006	690073221	島根三洋電機株式会社	16,400							16,400		
2006	992220904	島田市	6,190							6,190		
2006	500235403	嶋田プレジジョン株式会社	3,242							3,242		
2006	530196404	嶋本ダイカスト株式会社	3,824							3,824		
2006	985491701	東セロ株式会社	80,260							80,260		
2006	988332969	東ソー・エスジーエム株式会社	10,413							10,413		
2006	984032605	東ソー・エフテック株式会社	8,600				5,800			14,400		
2006	985661767	東ソー・クォーツ株式会社	3,470							3,470		
2006	640352407	東ソー・シリカ株式会社	57,100							57,100		
2006	160160500	東ソー・スペシャリティマテリアル株式会社	4,620							4,620		
2006	370288041	東ソー・ゼオラム株式会社	4,885							4,885		
2006	980921461	東ソー・ファインケム株式会社	10,200							10,200		
2006	640351830	東ソー株式会社	6,533,760	1,005,000	18,600		129,000			7,686,360		
2006	880241918	東ソー日向株式会社	100,186							100,186		
2006	985504003	東プレ株式会社	11,288							11,288		
2006	800582918	東プレ九州株式会社	4,600							4,600		
2006	580019972	東リ株式会社	21,230							21,230		
2006	980983392	東レ・ダウコーニング株式会社	24,243							24,243		
2006	985546021	東レ・テキスタイル株式会社	9,209							9,209		
2006	980874164	東レ・デュボン株式会社	172,000							172,000		
2006	550016503	東レ・ファインケミカル株式会社	38,505							38,505		
2006	440104477	東レ・モノフィラメント株式会社	9,090							9,090		
2006	982348184	東レA C E株式会社	24,955							24,955		
2006	500016256	東レコーテックス株式会社	13,509							13,509		
2006	985545104	東レフィルム加工株式会社	38,769							38,769		
2006	985546003	東レ株式会社	2,095,868	49,149	49,117		138,503			2,332,637		
2006	580011357	東亜バルブ株式会社	3,620							3,620		
2006	230014746	東亜工業株式会社	9,109							9,109		
2006	985463205	東亜石油株式会社	990,000							990,000		
2006	991210396	東亜道路工業株式会社・福田道路株式会社 共同企業体	3,952							3,952		
2006	984744337	東亜富士朽業株式会社	2,447							2,447		
2006	985464973	東栄管機株式会社	5,603							5,603		
2006	201844081	東横地所株式会社	2,750							2,750		
2006	200223683	東海アルミ箔株式会社	13,967							13,967		
2006	985466806	東海カーボン株式会社	593,754	83,500						677,254		
2006	984561177	東海カラー株式会社	4,580							4,580		
2006	430119529	東海グリコ栄食株式会社	7,049							7,049		
2006	400088735	東海ゴム工業株式会社	105,860							105,860		178
2006	450013831	東海サーモ株式会社	6,550							6,550		
2006	420032011	東海バルブ株式会社	276,926	21,856	50,318		7,962			357,061		
2006	401030892	東海プレス工業株式会社	3,930							3,930		
2006	400088252	東海化学工業株式会社	3,660							3,660		
2006	400088870	東海化成工業株式会社	7,110							7,110		
2006	400822110	東海共同発電株式会社	967,733							967,733	968,315	
2006	400088922	東海興業株式会社	14,100							14,100		
2006	440104557	東海光学株式会社	9,270							9,270		
2006	400088950	東海鋼材工業株式会社	6,020							6,020		
2006	985466109	東海高熱工業株式会社	4,450							4,450		
2006	992322207	東海市	11,000	17,700						28,700		
2006	430108329	東海精機株式会社	96,600							96,600		
2006	430014142	東海精工株式会社	4,232							4,232		
2006	410014833	東海製紙工業株式会社	25,470							25,470		
2006	580348738	東海染工株式会社	64,000							64,000		
2006	450087404	東海鋳鉄株式会社	5,300							5,300		
2006	990834108	東海村	4,100	4,100						8,200		
2006	460009331	東海電化工業株式会社	2,780							2,780		
2006	400277394	東海特殊鋼株式会社	31,600							31,600		
2006	430043421	東海明治株式会社	8,200							8,200		
2006	400540004	東海旅客鉄道株式会社	51,313							51,313		
2006	400090653	東久株式会社	25,300							25,300		
2006	980858161	東急リネン・サプライ株式会社	8,450							8,450		
2006	200231451	東急車輛製造株式会社	6,160							6,160		
2006	985471403	東急不動産株式会社	22,830							22,830		
2006	980900175	東京アルミ線材株式会社	4,580							4,580		
2006	985471904	東京インキ株式会社	14,640							14,640		
2006	280137682	東京エレクトロンA T株式会社	7,480							7,480		
2006	985472901	東京エレクトロン株式会社	40,900						5,300	46,200		
2006	820123028	東京エレクトロン九州株式会社	32,494							32,494		
2006	130249866	東京エレクトロン東北株式会社	5,140							5,140		
2006	983860609	東京オール印刷株式会社	3,640							3,640		
2006	985756847	東京オペラシティビル株式会社	12,100							12,100		
2006	984604201	東京オペラシティ熱供給株式会社	2,090							2,090	9,390	
2006	986570504	東京ガス都市開発株式会社	17,200							17,200		
2006	986273241	東京グリコ株式会社	4,320							4,320		
2006	985484340	東京シティ・エアターミナル株式会社	3,700							3,700		
2006	970135281	東京シマダヤ株式会社	6,490							6,490		
2006	270738544	東京セキスイ工業株式会社	2,990							2,990		
2006	991384706	東京たま広域資源循環組合	53,600	31,700						85,300		
2006	985495334	東京テアトル株式会社	3,000							3,000		
2006	984767108	東京ビグメント株式会社	2,650							2,650		
2006	260052971	東京フード株式会社	4,100							4,100		
2006	991310999	東京プリントメディア株式会社	5,433							5,433		
2006	260446789	東京ベイヒルトン株式会社	9,000							9,000		
2006	985394574	東京ボード工業株式会社	13,580							13,580		
2006	200226621	東京ラヂエーター製造株式会社	12,700							12,700		
2006	200431087	東京液化酸素株式会社	24,290							24,290		
2006	200224457	東京応化工業株式会社	30,349							30,349		
2006	986606330	東京下水道エネルギー株式会社	317							317		
2006	985474611	東京海上日動火災保険株式会社	32,235							32,235		
2006	985474503	東京瓦斯株式会社	154,820			1,829				156,649		179
2006	985475903	東京急行電鉄株式会社	3,770							3,770		
2006	987507668	東京空港冷暖房株式会社	42,300							42,300	32,100	
2006	984118218	東京駅ビル開発株式会社	16,130							16,130		
2006	985494373	東京建物株式会社	20,640							20,640		
2006	982082134	東京航空クリーニング株式会社	9,430							9,430		
2006	985482102	東京航空計器株式会社	2,800							2,800		

①-1 特定事業所排出者

注1: 権利利益保護請求が認められた事業者について、当該排出量が逆算されないよう、一部の排出量を「*」と表示している。
 注2: エネルギー起源CO₂ (発電所等配分前) は、エネルギー起源CO₂と重複しているため、合計排出量には加算していない。
 発電所又は熱供給施設に係るエネルギー起源CO₂ (発電所等配分前) については①-2参照。

排出年度	特定排出者コード	特定排出者名	温室効果ガス算定排出量 (単位: tCO ₂)							排出量合計	<参考> エネルギー起源CO ₂ (発電所等配分前)(注2)	関連情報掲載頁
			エネルギー起源CO ₂	非エネルギー起源CO ₂	非エネルギー起源CO ₂ (廃棄物の原料使用)	CH ₄	N ₂ O	HFC	PFC			
2006	985482800	東京鋼鉄株式会社	72,411							72,411		180
2006	985482701	東京高速道路株式会社	2,420							2,420		
2006	260258742	東京酸素窒素株式会社	26,700							26,700		
2006	981031319	東京書籍印刷株式会社	10,500							10,500		
2006	985491587	東京水産ターミナル株式会社	11,000							11,000		
2006	130004827	東京製鋼スチールコード株式会社	114,000							114,000		
2006	985492001	東京製鋼株式会社	37,000							37,000		
2006	410015456	東京製紙株式会社	31,100							31,100		
2006	985492207	東京製鐵株式会社	1,539,944	16,105						1,556,049		
2006	987016472	東京団地冷蔵株式会社	7,580							7,580		
2006	985496501	東京電波株式会社	3,480							3,480		
2006	985496609	東京電力株式会社	2,760,915		7,340		26,600			2,794,855	68,888,660	
2006	991300009	東京都	125,960			7,000				132,960		180
2006	991300303	東京都下水道局	365,140			16,600	384,980			766,720		181
2006	985500659	東京都競馬株式会社	5,350							5,350		
2006	983531191	東京都サービス株式会社	1,713							1,713		
2006	991300205	東京都水道局	266,590							266,590		
2006	580345905	東京豆陽金属工業株式会社	28,900							28,900		
2006	985480743	東京特殊硝子株式会社	11,200							11,200		
2006	985501001	東京特殊電線株式会社	18,080							18,080		
2006	991385605	東京二十三区清掃一部事務組合	93,100	613,300			13,100			719,500		
2006	987198464	東京熱エネルギー株式会社	5							5		
2006	988228263	東京熱供給株式会社	4,369							4,369	10,773	
2006	985505600	東京放送株式会社	26,700							26,700		
2006	983829341	東京明販株式会社	2,400							2,400		
2006	985510501	東京油脂工業株式会社	8,590							8,590		
2006	985511008	東京畜業株式会社	27,200							27,200		
2006	987406960	東京臨海リサイクルパワー株式会社	7,300	28,400						35,700		
2006	986535971	東京臨海熱供給株式会社	21,672							21,672	22,062	
2006	200225660	東京濾器株式会社	10,838							10,838		
2006	985495503	東京製鋼株式会社	122,000							122,000		
2006	985513085	東興パーライト工業株式会社	4,250							4,250		
2006	991283006	東金市外三市町清掃組合	5,200							5,200		
2006	985024439	東金属株式会社	4,404							4,404		
2006	982473496	東光食品株式会社	3,990							3,990		
2006	985512506	東光電気株式会社	4,310					4,500		8,810		
2006	985024359	東工業株式会社	29,400							29,400		
2006	993421200	東広島市	64,200							64,200		
2006	985024635	東鋼業株式会社	5,890							5,890		
2006	990682104	東根市外二市一町共立衛生処理組合	4,840	11,900						16,740		
2006	991182406	東埼玉資源環境組合		137,300		4,700				142,000		
2006	810389377	東芝L S Iパッケージソリューション株式会社	42,881							42,881		
2006	410203376	東芝キヤリア株式会社	23,900							23,900		
2006	985514350	東芝コンポーネンツ株式会社	19,120							19,120		
2006	201685207	東芝ソリューション株式会社	3,370							3,370		
2006	201590604	東芝テック株式会社	5,800							5,800		
2006	340130895	東芝ホームテクノ株式会社	8,042							8,042		
2006	50038098	東芝ホクト電子株式会社	4,104							4,104		
2006	985515203	東芝メディカルシステムズ株式会社	7,186							7,186		
2006	982402592	東芝ライテック株式会社	29,351							29,351		
2006	420217295	東芝家電製造株式会社	15,512							15,512		
2006	985514304	東芝機械株式会社	28,822							28,822		
2006	220117571	東芝機器株式会社	2,780							2,780		
2006	981102841	東芝三菱電機産業システム株式会社	4,346							4,346		
2006	460121626	東芝産業機器製造株式会社	7,290							7,290		
2006	981292807	東芝松下ディスプレイテクノロジー株式会社	131,100					45,900	44,000	221,000		
2006	240472825	東芝電子管デバイス株式会社	6,950						5,400	12,350		
2006	985515301	東芝電池株式会社	3,380							3,380		
2006	985514369	東芝不動産株式会社	21,160							21,160		
2006	400118217	東伸工業株式会社	5,500							5,500		
2006	580210397	東伸熱工株式会社	25,666							25,666		
2006	987065038	東新ビルディング株式会社	2,160							2,160		
2006	985520384	東神開発株式会社	17,230							17,230		
2006	200752191	東扇島オイルターミナル株式会社	9,190							9,190		
2006	992722700	東大阪市	10,797							10,797		
2006	992722728	東大阪市上下水道局	2,362							2,362		
2006	992783401	東大阪市清掃施設組合	4,670	91,700			4,600			100,970		
2006	580142395	東拓工業株式会社	3,336							3,336		
2006	984017387	東電不動産株式会社	2,570							2,570		
2006	983086728	東都化成株式会社	19,511							19,511		
2006	980149842	東都自動車株式会社	7,250							7,250		
2006	270057499	東都成型株式会社	5,420							5,420		
2006	985523107	東都積水株式会社	3,650							3,650		
2006	200232548	東都冶金技術工業株式会社	3,880							3,880		
2006	260419997	東陶パスクリエイト株式会社	5,490							5,490		
2006	980511829	東日印刷株式会社	8,770							8,770		
2006	250301661	東日京三電線株式会社	11,162							11,162		
2006	180008691	東日本ハイパックス株式会社	5,780							5,780		
2006	100061395	東日本興業株式会社	17,420							17,420		
2006	986105891	東日本電信電話株式会社	221,801							221,801		
2006	987070351	東日本旅客鉄道株式会社	28,030							28,030		
2006	985350408	東燃ゼネラル石油株式会社	4,114,405							4,114,405		181
2006	985523706	東燃化学株式会社	1,020,000	13,252						1,033,252		
2006	240340826	東燃化学那須株式会社	32,841							32,841		
2006	400091614	東濃陶器株式会社	5,240							5,240		
2006	400091651	東濃窯業株式会社	7,130							7,130		
2006	540060464	東播染工株式会社	19,732							19,732		
2006	570007248	東尾メック株式会社	11,293							11,293		
2006	988223211	東武化学工業株式会社	10,600							10,600		
2006	985524202	東武鉄道株式会社	21,260							21,260		
2006	270077947	東武冶金株式会社	10,680							10,680		
2006	985524249	東部瓦斯株式会社	3,450							3,450		
2006	330229878	東部金属株式会社	8,920							8,920		
2006	390127664	東部商業開発事業協同組合	3,475							3,475		
2006	992383703	東部知多衛生組合		26,700						26,700		
2006	982801846	東包印刷株式会社	2,580							2,580		
2006	985532410	東宝不動産株式会社	2,918							2,918		
2006	985525200	東邦アセチレン株式会社	18,800							18,800		

①-1 特定事業所排出者

注1: 権利利益保護請求が認められた事業者について、当該排出量が逆算されないよう、一部の排出量を「*」と表示している。
 注2: エネルギー起源CO₂ (発電所等配分前) は、エネルギー起源CO₂と重複しているため、合計排出量には加算していない。
 発電所又は熱供給施設に係るエネルギー起源CO₂ (発電所等配分前) については①-2 参照。

排出年度	特定排出者コード	特定排出者名	温室効果ガス算定排出量 (単位: tCO ₂)							排出量合計	<参考> 燃料起源CO ₂ (発電所等配分前)(注2)	関連情報掲載頁
			エネルギー起源CO ₂	非エネルギー起源CO ₂	非エネルギー起源CO ₂ (廃棄物の原料使用)	CH ₄	N ₂ O	HFC	PFC			
2006	985530101	東邦シートフレーム株式会社	8,840							8,840		
2006	720021203	東邦セールス株式会社	3,586							3,586		
2006	985530701	東邦チタニウム株式会社	110,000							110,000		
2006	581705764	東邦テキスタイル株式会社	12,100							12,100		
2006	985532106	東邦テナックス株式会社	173,070							173,070		
2006	80019988	東邦バーライト工業株式会社	5,480							5,480		
2006	985525308	東邦亜鉛株式会社	495,461							495,461		
2006	985525406	東邦化学工業株式会社	40,100							40,100		
2006	400091759	東邦瓦斯株式会社	62,730							62,730	31,751	182
2006	580077161	東邦金属株式会社	9,745							9,745		
2006	580013422	東邦工機株式会社	2,734							2,734		
2006	600624226	東邦工業株式会社	5,990							5,990		
2006	985530602	東邦石油株式会社	21,400							21,400		
2006	985532189	東邦特殊バルブ株式会社	5,580							5,580		
2006	160166371	東北アラハタ株式会社	4,490							4,490		
2006	100631085	東北エネルギーサービス株式会社	100							100	5,634	
2006	170019299	東北エプソン株式会社	137,000							137,000		
2006	160142127	東北クリーン開発株式会社		32,000						32,000		
2006	100150163	東北グリコ乳業株式会社	5,890							5,890		
2006	110112219	東北グリーンターミナル株式会社	3,450							3,450		
2006	580675061	東北グンゼ株式会社	4,820							4,820		
2006	100033686	東北ゴム株式会社	4,980							4,980		
2006	190120551	東北シール工業株式会社	3,540							3,540		
2006	100598660	東北シティ開発株式会社	5,390							5,390		
2006	100198351	東北スチール株式会社	110,821							110,821		
2006	100227133	東北セミコンダクタ株式会社	66,400				4,400	109,000	35,000	214,800		
2006	190338663	東北ニプロ製薬株式会社	8,130							8,130		
2006	160075900	東北バイオニア株式会社	14,440							14,440		
2006	160067659	東北ビバレッジ株式会社	13,600							13,600		
2006	160105071	東北ホモポード工業株式会社	5,610							5,610		
2006	150230807	東北マテックス株式会社	6,718							6,718		
2006	100480003	東北リコー株式会社	10,979							10,979		
2006	190115480	東北リズム株式会社	6,040							6,040		
2006	180017968	東北協同乳業株式会社	6,080							6,080		
2006	130116879	東北三和金属株式会社	13,200							13,200		
2006	130028711	東北資材工業株式会社	23,078							23,078		
2006	500021247	東北森紙業株式会社	4,850							4,850		
2006	100401245	東北電機製造株式会社	4,153							4,153		
2006	100181295	東北電子工業株式会社	6,180							6,180		
2006	100034834	東北電力株式会社	1,699,081				39,000			1,738,081	34,138,775	
2006	170006755	東北東ソー化学株式会社	107,500							107,500		
2006	110187425	東北東京鉄鋼株式会社	107,000	1,300	56,800					165,100		
2006	100034182	東北特殊鋼株式会社	19,000							19,000		
2006	130000971	東北日発株式会社	4,041							4,041		
2006	150066200	東北日本ハム株式会社	5,340							5,340		
2006	130009529	東北日本電気株式会社	6,780							6,780		
2006	150280077	東北日本電産ニッシン株式会社	4,170							4,170		
2006	400091848	東名化成株式会社	5,420							5,420		
2006	986938966	東洋アルミニウム株式会社	51,983							51,983		
2006	985533300	東洋インキ製造株式会社	82,900							82,900		
2006	985533506	東洋エアゾール工業株式会社	12,850							12,850		
2006	985533598	東洋エンジニアリング株式会社	2,360							2,360		
2006	985533909	東洋ガラス株式会社	214,800	27,050						241,850		
2006	985534700	東洋キャリア工業株式会社	4,040							4,040		
2006	570002194	東洋クロス株式会社	12,900							12,900		
2006	580002026	東洋ゴム工業株式会社	324,630							324,630		
2006	600002683	東洋コルク株式会社	15,710							15,710		183
2006	510305600	東洋シール工業株式会社	4,536							4,536		
2006	460022735	東洋スチール株式会社	6,680							6,680		
2006	987821000	東洋ステレン株式会社	15,900							15,900		
2006	400176847	東洋ソフラン株式会社	14,330							14,330		
2006	580497371	東洋タイヤコード株式会社	17,900							17,900		
2006	710336325	東洋テックス株式会社	3,880							3,880		
2006	982723721	東洋バルブ株式会社	4,567							4,567		
2006	10100771	東洋ファイバーグラス株式会社	11,591							11,591		
2006	985544303	東洋ファイバー株式会社	14,012							14,012		
2006	985544537	東洋プラスチック精工株式会社	4,081							4,081		
2006	280018501	東洋化学産業株式会社	2,970							2,970		
2006	580402592	東洋化成工業株式会社	14,538							14,538		
2006	400092264	東洋瓦工業株式会社	9,670							9,670		
2006	530005932	東洋機械金属株式会社	3,548							3,548		
2006	985540609	東洋鋼板株式会社	300,830							300,830		
2006	260050977	東洋合成工業株式会社	38,800							38,800		
2006	985212401	東洋佐々木ガラス株式会社	59,100							59,100		
2006	550037414	東洋産業株式会社 (滋賀県)	4,970							4,970		
2006	200228330	東洋産業株式会社 (神奈川県)	10,767							10,767		
2006	580002797	東洋紙業株式会社	6,070							6,070		
2006	100034610	東洋刃物株式会社	9,920							9,920		
2006	985542004	東洋水産株式会社	60,180							60,180		
2006	400092667	東洋製機樹脂加工株式会社	1,350							1,350		
2006	260135457	東洋製線株式会社	13,700							13,700		
2006	580290923	東洋製鉄株式会社	10,502							10,502		
2006	260095914	東洋製箔・株式会社	7,920							7,920		
2006	985542102	東洋製罐株式会社	641,055							641,055		
2006	390031625	東洋染工株式会社	14,236							14,236		
2006	540359236	東洋染色工業株式会社	5,176							5,176		
2006	580159651	東洋炭素株式会社	82,217							82,217		
2006	985542908	東洋鋁工業株式会社	6,780							6,780		
2006	730022572	東洋電化工業株式会社	90,600	62,240						152,840		
2006	985543208	東洋電機製造株式会社	3,090							3,090		
2006	260050707	東洋電業株式会社	2,490							2,490		
2006	410015241	東洋電産株式会社	10,420							10,420		
2006	980985261	東洋電子工業株式会社	11,940							11,940		
2006	985543431	東洋電装株式会社	4,940							4,940		
2006	600103391	東洋乳業株式会社	16,700							16,700		
2006	985544608	東洋埠頭株式会社	7,910							7,910		
2006	980960586	東洋包材株式会社	4,110							4,110		
2006	580005000	東洋紡績株式会社	881,062							881,062		
2006	400093271	東洋理工株式会社	6,380							6,380		
2006	982994303	東洋機酸株式会社	21,800							21,800		

①-1 特定事業所排出者

注1：権利利益保護請求が認められた事業者について、当該排出量が逆算されないよう、一部の排出量を「*」と表示している。
 注2：エネルギー起源CO₂（発電所等配分前）は、エネルギー起源CO₂と重複しているため、合計排出量には加算していない。
 発電所又は熱供給施設に係るエネルギー起源CO₂（発電所等配分前）については①-2参照。

排出年度	特定排出者コード	特定排出者名	温室効果ガス算定排出量（単位：tCO ₂ ）							排出量合計	<参考>エネルギー起源CO ₂ （発電所等配分前）(注2)	関連情報掲載頁
			エネルギー起源CO ₂	非エネルギー起源CO ₂	非エネルギー起源CO ₂ （廃棄物の原料使用）	CH ₄	N ₂ O	HFC	PFC			
2006	420032611	東洋冷蔵株式会社	5,460							5,460		
2006	430108463	東洋濾機製造株式会社	7,310							7,310		
2006	985545409	東洋濾紙株式会社	8,800							8,800		
2006	400093403	東陽精機株式会社	5,030							5,030		
2006	580305267	東和薬品株式会社	5,006							5,006		
2006	840025015	東亜工業株式会社	20,400							20,400		
2006	985462709	東亜合成株式会社	364,995							364,995		
2006	580119996	東亜マテリアル・テクノロジー株式会社	18,079							18,079		
2006	985467204	東亜興業株式会社	67,693							67,693		
2006	990585002	湯沢雄勝広域市町村圏組合		12,800						12,800		
2006	580119922	当栄ケミカル株式会社	6,050							6,050		
2006	982959851	当矢印刷株式会社	4,070							4,070		
2006	580013567	筒中プラスチック工業株式会社	11,149							11,149		
2006	581487281	藤井整絨株式会社	7,620							7,620		
2006	240102889	藤坂砕石工業株式会社	13,100							13,100		
2006	992221401	藤枝市	6,660							6,660		
2006	420041066	藤枝製紙株式会社	20,300							20,300		
2006	985742702	藤森工業株式会社	46,014		4,300					50,314		
2006	985741401	藤倉ゴム工業株式会社	22,873							22,873		183
2006	985741302	藤倉化成株式会社	3,660							3,660		
2006	991420508	藤沢市	20,460	27,800						95,160		
2006	500493542	藤田ホテルマネジメント株式会社	5,856				46,900			5,856		
2006	985741901	藤田観光株式会社	23,470							23,470		
2006	740187146	同心塾工株式会社	8,888							8,888		
2006	985851301	同和ハイテック株式会社	11,100							11,100		
2006	996210497	堂島アバンザ管理株式会社	9,010							9,010		
2006	600027207	堂本食品株式会社	6,420							6,420		
2006	60091821	道栄紙業株式会社	14,416							14,416		
2006	20145641	道東飼料株式会社	9,917							9,917		
2006	770016471	徳山ポリプロ株式会社	69,355							69,355		
2006	580480786	徳山積水工業株式会社	35,569							35,569		
2006	380170886	徳地合織株式会社	3,710							3,710		
2006	720126214	徳島ターミナルビル株式会社	6,070							6,070		
2006	993610191	徳島ホテルリゾート株式会社	3,170							3,170		
2006	993600004	徳島県	6,595							6,595		
2006	993600505	徳島県病院局	4,352							4,352		
2006	993620105	徳島市	2,200	10,500						12,700		
2006	993620123	徳島市水道局	4,540							4,540		
2006	985552501	特殊金属工業株式会社	3,660							3,660		
2006	985552708	特殊工作株式会社	4,242							4,242		
2006	410016293	特殊製紙株式会社	150,900							150,900		
2006	992010193	特定・特別医療法人慈泉会	6,110							6,110		
2006	990012143	独立行政法人宇宙航空研究開発機構	68,602							68,602		
2006	990012214	独立行政法人海洋研究開発機構	31,760							31,760		
2006	990016035	独立行政法人建築研究所	2,650							2,650		
2006	990013098	独立行政法人雇用・能力開発機構	3,480							3,480		
2006	990011020	独立行政法人国立印刷局	45,370							45,370		
2006	990017014	独立行政法人国立環境研究所	18,400							18,400		
2006	990012063	独立行政法人国立美術館	3,510							3,510		
2006	990013015	独立行政法人国立病院機構	270,662							270,662		
2006	990012072	独立行政法人国立文化財機構	12,144							12,144		
2006	990015056	独立行政法人産業技術総合研究所	115,236							115,236		
2006	990008024	独立行政法人情報通信研究機構	9,452							9,452		
2006	990014086	独立行政法人森林総合研究所	8,120							8,120		
2006	990014139	独立行政法人水産総合研究センター	3,860							3,860		
2006	990016133	独立行政法人水資源機構	42,338							42,338		
2006	990012036	独立行政法人青少年教育振興機構	8,210							8,210		
2006	990015109	独立行政法人石油天然ガス・金属鉱物資源機構	36,566							36,566		
2006	990011011	独立行政法人造幣局	15,887							15,887		
2006	990016026	独立行政法人土木研究所	3,190							3,190		
2006	990012152	独立行政法人日本スポーツ振興センター	3,658							3,658		
2006	990012161	独立行政法人日本芸術文化振興会	3,088							3,088		
2006	990012260	独立行政法人日本原子力研究開発機構	269,068						50,000	319,068		
2006	990014095	独立行政法人農業・食品産業技術総合研究機構	35,682							35,682		
2006	990014111	独立行政法人農業環境技術研究所	14,857							14,857		
2006	990014101	独立行政法人農業生物資源研究所	13,150							13,150		
2006	990012180	独立行政法人物質・材料研究機構	29,401							29,401		
2006	990012205	独立行政法人放射線医学総合研究所	29,926							29,926		
2006	990012199	独立行政法人防災科学技術研究所	6,960							6,960		
2006	990012134	独立行政法人理化学研究所	108,510							108,510		
2006	990013104	独立行政法人労働者健康福祉機構	100,283							100,283		
2006	240138845	栃木カネカ株式会社	5,760							5,760		
2006	991313295	栃木ミネラル株式会社	5,645							5,645		
2006	990900007	栃木県	18,656				5,520			24,176		
2006	240287291	栃木住友電工株式会社	52,000							52,000		
2006	990983108	栃木地区広域行政事務組合		22,100						22,100		
2006	240007057	栃木明治牛乳株式会社	6,040							6,040		
2006	985554408	凸版印刷株式会社	577,590		28,112					605,702		184
2006	840081239	凸版佐賀容器株式会社	2,836							2,836		
2006	980817981	凸版製本株式会社	5,002							5,002		
2006	90092981	苫小牧ケミカル株式会社	19,800	24,800						44,600		
2006	90109499	苫小牧共同酸素株式会社	26,400							26,400		
2006	990121308	苫小牧市	3,043	24,300						27,343		
2006	90096416	苫小牧飼料株式会社	10,066							10,066		
2006	90038628	苫小牧熱サービス株式会社	444							444	7,010	
2006	90038127	苫小牧熱供給株式会社	4,170							4,170	10,200	
2006	390001519	敦賀セメント株式会社	221,000	326,000	77,900					624,900		
2006	991820205	敦賀市	4,706							4,706		
2006	992900006	奈良県	32,260				14,900			47,160		
2006	992900202	奈良県企業局	3,330							3,330		
2006	992920107	奈良市	7,070	59,700						66,770		
2006	580270009	那須グリコ栄食株式会社	9,874							9,874		
2006	990980607	那須地区広域行政事務組合		15,200						15,200		
2006	985561805	那須電機鉄工株式会社	4,540							4,540		
2006	900145970	那覇空港ビルディング株式会社	15,200							15,200		
2006	994720151	那覇市立病院	5,950							5,950		
2006	620128619	内海造船株式会社	6,950							6,950		
2006	530021918	内外ゴム株式会社	6,305							6,305		

①-1 特定事業所排出者

注1：権利利益保護請求が認められた事業者について、当該排出量が逆算されないよう、一部の排出量を「*」と表示している。
 注2：エネルギー起源CO₂（発電所等配分前）は、エネルギー起源CO₂と重複しているため、合計排出量には加算していない。
 発電所又は熱供給施設に係るエネルギー起源CO₂（発電所等配分前）については①-2参照。

排出年度	特定排出者コード	特定排出者名	温室効果ガス算定排出量（単位：tCO ₂ ）							排出量合計	<参考>エネルギー起源CO ₂ （発電所等配分前）(注2)	関連情報掲載頁
			エネルギー起源CO ₂	非エネルギー起源CO ₂	非エネルギー起源CO ₂ （廃棄物の原料使用）	CH ₄	N ₂ O	HFC	PFC			
2006	580672730	内外化成株式会社	2,362							2,362		
2006	990001005	内閣官房	14,461							14,461		
2006	993889208	内山衛生事務組合		3,610						3,610		
2006	610004369	内山工業株式会社	3,719							3,719		
2006	200235568	内藤電誠工業株式会社	12,466							12,466		
2006	400190354	内浜化成株式会社	15,986							15,986		
2006	450014669	鯛屋バイテック株式会社	5,724							5,724		
2006	992783705	南河内清掃施設組合	5,510	33,080						38,590		
2006	710042934	南海プライウッド株式会社	5,160							5,160		
2006	580025611	南海化学工業株式会社	46,935							46,935		
2006	582294771	南海都市創造株式会社	27,600							27,600		
2006	991522606	南魚沼市	7,500	3,300						10,800		
2006	870046615	南九州コカ・コーラボトリング株式会社	8,980							8,980		
2006	880009865	南九州化学工業株式会社	8,334							8,334		
2006	890002251	南九州畜産興業株式会社	10,600							10,600		
2006	520017297	南光染布株式会社	5,154							5,154		
2006	600138411	南条装備工業株式会社	11,520							11,520		
2006	870140715	南星電機株式会社	15,700							15,700		
2006	900143296	南西観光開発株式会社	4,080							4,080		
2006	900031306	南西石油株式会社	218,000							218,000		
2006	890094647	南日本くみあい飼料株式会社	11,640							11,640		
2006	880034082	南日本ハム株式会社	13,100							13,100		
2006	890003286	南日本造船株式会社	4,410							4,410		
2006	880010483	南日本酪農協同株式会社	18,800							18,800		
2006	550071105	南彦根都市開発株式会社	3,569							3,569		
2006	410096445	南部化成株式会社	12,440							12,440		
2006	991288906	南房総広域水道企業団	2,190							2,190		
2006	983678166	南陽化成株式会社	36,100							36,100		
2006	760021208	難波プレス工業株式会社	10,585							10,585		
2006	980852908	二見屋工業株式会社	3,550							3,550		
2006	581829144	尼崎ユーティリティサービス株式会社	1,110							1,110	85,079	
2006	992820200	尼崎市	16,510	67,000						83,510		
2006	992820228	尼崎市水道事業管理者	3,484							3,484		
2006	580079335	尼崎製罐株式会社	2,920							2,920		
2006	530042702	虹技株式会社	32,714							32,714		
2006	993421308	廿日市市	5,570							5,570		
2006	985712015	日ノ丸窯業株式会社	4,341							4,341		
2006	720002871	日亜化学工業株式会社	127,400							127,400		
2006	580156283	日亜鋼業株式会社	24,226							24,226		
2006	582321116	日庄スーパーテクノロジー株式会社	12,300							12,300		
2006	582327488	日庄電子部品株式会社	3,320							3,320		
2006	370044214	日医工株式会社	3,571							3,571		
2006	250195003	日化テクノサービス株式会社	2,950							2,950		
2006	250436331	日化トウチウ株式会社	6,350							6,350		
2006	250357621	日化成品株式会社	15,720							15,720		
2006	390001386	日華化学株式会社	4,376							4,376		
2006	580008478	日華油脂株式会社	12,100							12,100		
2006	985606729	日揮ユニバーサル株式会社	10,700							10,700		
2006	985606701	日揮化学株式会社	11,537							11,537		
2006	985643301	日揮株式会社	6,580							6,580		
2006	985606809	日機装株式会社	51,382							51,382		
2006	520070294	日吉染業株式会社	8,592							8,592		
2006	985948162	日興プロパティーズ株式会社	12,600							12,600		
2006	330000331	日軽エムシーアルミ株式会社	14,480	21,430						35,910		
2006	420319339	日軽蒲原株式会社	10,300							10,300		
2006	610098178	日軽形材株式会社	19,200							19,200		
2006	982056546	日研化成株式会社	12,000							12,000		
2006	580289922	日光化成株式会社	5,447							5,447		
2006	250453959	日鉱環境株式会社	53,500		43,600		4,500			101,600		
2006	988182718	日鉱金属株式会社	160,800							160,800		
2006	370245221	日鉱三日市リサイクル株式会社	8,850							17,700		
2006	988999666	日鉱製錬株式会社	335,400							335,400		
2006	390088216	日鉱数質リサイクル株式会社	17,800		13,300					31,100		
2006	70046408	日鋼工管株式会社	5,399							5,399		
2006	90102863	日高エレクトロン株式会社	65,355							65,355		
2006	400268009	日高工業株式会社	4,411							4,411		
2006	990191607	日高中部衛生施設組合	10,600							10,600		
2006	330019487	日穀製粉株式会社	5,330							5,330		
2006	270053758	日産ディーゼル工業株式会社	116,875	3,905						120,780		
2006	985612501	日産化学工業株式会社	223,560	75,000			180,000			478,560		
2006	370139677	日産建機株式会社	23,700							23,700		
2006	200231424	日産工機株式会社	25,400							25,400		
2006	985612708	日産自動車株式会社	780,873							780,873		
2006	200243111	日産車体株式会社	87,742				12,730			844,394		
2006	400276904	日車ワンノ製鋼株式会社	6,945							6,945		
2006	520021155	日出染業株式会社	25,936							25,936		
2006	985614201	日信化学工業株式会社	18,040							18,040		
2006	330028646	日信工業株式会社	37,885							37,885		
2006	260899149	日新ガルバ株式会社	*							*		
2006	600299314	日新サンソ株式会社	119,000							119,000		
2006	720109625	日新デニム株式会社	14,492							14,492		
2006	660006405	日新リフラテック株式会社	6,270							6,270		
2006	401464060	日新観光株式会社	3,004							3,004		
2006	985615611	日新工業株式会社	21,138							21,138		
2006	987059068	日新鋼管株式会社	5,680							5,680		
2006	580053698	日新鋼業株式会社	4,232							4,232		
2006	985620307	日新製鋼株式会社	7,842,840	482,341		5,300	3,500			8,333,981		
2006	160055390	日新製業株式会社	5,650							5,650		
2006	985435603	日新総合建材株式会社	*							*		
2006	500001066	日新電機株式会社	12,788						31,180	43,968		
2006	260218996	日新理化株式会社	18,100							18,100		
2006	985621000	日新製薬株式会社	2,977							2,977		
2006	991312592	日水物流株式会社	2,950							2,950		
2006	580023456	日世株式会社	15,629							15,629		
2006	610094099	日清エフ・ディ食品株式会社	4,310							4,310		
2006	985615002	日清オイリオグループ株式会社	204,300							204,300		
2006	570006504	日清シスコ株式会社	10,759							10,759		
2006	981169071	日清ファルマ株式会社	6,200							6,200		
2006	982025174	日清ベトフード株式会社	5,420							5,420		
2006	985849825	日清ヨーク株式会社	7,685							7,685		

①-1 特定事業所排出者

注1：権利利益保護請求が認められた事業者について、当該排出量が逆算されないよう、一部の排出量を「*」と表示している。
 注2：エネルギー起源CO₂（発電所等配分前）は、エネルギー起源CO₂と重複しているため、合計排出量には加算していない。
 発電所又は熱供給施設に係るエネルギー起源CO₂（発電所等配分前）については①-2参照。

排出年度	特定排出者コード	特定排出者名	温室効果ガス算定排出量（単位：tCO ₂ ）							排出量合計	<参考>エネルギー起源CO ₂ （発電所等配分前）(注2)	関連情報掲載頁
			エネルギー起源CO ₂	非エネルギー起源CO ₂	非エネルギー起源CO ₂ （廃棄物の原料使用）	CH ₄	N ₂ O	HFC	PFC			
2006	500163814	日清化成株式会社	26,610							26,610		
2006	530052601	日清丸紅飼料株式会社	30,515							30,515		
2006	580336002	日清食品株式会社	89,446							89,446		
2006	986222117	日清製粉株式会社	86,102							86,102		
2006	985615209	日清紡績株式会社	198,466							198,466		
2006	710125142	日清冷凍食品株式会社	4,310							4,310		
2006	330019271	日精油脂工業株式会社	7,330							7,330		
2006	740041633	日泉化学株式会社	8,396							8,396		
2006	985203304	日曹ファインケミカル株式会社	13,600							13,600		
2006	983067141	日曹金属化学株式会社	21,410							21,410		
2006	985622203	日鋸バルブ株式会社	30,200	75,000						30,200		
2006	620040322	日通福山鉄鋼運輸株式会社	6,690							6,690		
2006	810398401	日鉄ブリッジ株式会社	3,041							3,041		
2006	982158258	日鉄環境エンジニアリング株式会社	1,140							1,140		
2006	985622802	日鉄鉱業株式会社	44,945							44,945		
2006	200230623	日鉄鋼管株式会社	18,612							18,612		
2006	810418817	日鉄住金ロールス株式会社	21,400							21,400		
2006	580008791	日鉄住金鋼板株式会社	176,800							176,800		
2006	400081402	日鉄東海鋼線株式会社	8,097							8,097		
2006	580104401	日濃化学株式会社	6,961							6,961		
2006	500178920	日電硝子加工株式会社	13,170							13,170		
2006	340071749	日東アクリン株式会社	7,376							7,376		
2006	400106495	日東エフシー株式会社	12,170							12,170		
2006	840194822	日東エレクトロニクス九州株式会社	37,565							37,565		
2006	220033354	日東グラステック株式会社	5,460							5,460		
2006	190037991	日東グラスファイバー工業株式会社	65,267							65,267		
2006	380001626	日東シンコー株式会社	8,838							8,838		
2006	160012329	日東ベスト株式会社	31,160							31,160		
2006	985630582	日東ロジスティクス株式会社	3,960							3,960		
2006	200244791	日東亜鉛株式会社	4,830							4,830		
2006	200244951	日東化工株式会社	15,400							15,400		185
2006	300062048	日東光学株式会社	4,955							4,955		
2006	980720589	日東光器株式会社	8,528							8,528		
2006	400106243	日東工業株式会社	18,253							18,253		
2006	985624281	日東樹脂工業株式会社	4,450							4,450		
2006	560007698	日東精工株式会社	8,311							8,311		
2006	270044768	日東製器株式会社	4,060							4,060		
2006	110035343	日東石膏ボード株式会社	10,818							10,818		
2006	580064771	日東電工株式会社	321,760					150,000		471,760		
2006	985630500	日東富士製粉株式会社	17,943							17,943		
2006	580201496	日東粉化工業株式会社	13,190							13,190		
2006	985631605	日東紡績株式会社	211,275	8,560						219,835		
2006	460009706	日乃出コム工業株式会社	6,700							6,700		
2006	985712104	日之出化学工業株式会社	23,609							23,609		
2006	580058701	日之出金属熱練株式会社	4,740							4,740		
2006	800041533	日之出水道機器株式会社	18,120							18,120		
2006	200245466	日発精密工業株式会社	4,850							4,850		
2006	985712679	日比共同製錬株式会社	244,000							244,000		
2006	400116633	日比野工業株式会社	9,783							9,783		
2006	985633708	日宝化学株式会社	13,280							13,280		
2006	870008543	日豊食品工業株式会社	3,810							3,810		
2006	10107083	日北酸業株式会社	3,950							3,950		
2006	985634008	日本アイ・ビー・エム株式会社	48,144							48,144		
2006	981039362	日本アエロジル株式会社	18,235							18,235		
2006	60050828	日本アスバラガス株式会社	20,800							20,800		
2006	260822662	日本アトマイズ加工株式会社	2,960							2,960		
2006	987896136	日本アムウェイ株式会社	2,630							2,630		
2006	987257921	日本アルコール産業株式会社	44,416							44,416		
2006	530193171	日本イーライリリー株式会社	3,300							3,300		
2006	200837771	日本インジェクタ株式会社	10,100							10,100		
2006	580078445	日本インシュレーション株式会社	37,580							37,580		
2006	200245742	日本インター株式会社	9,160							9,160		
2006	160120282	日本インテグリス株式会社	5,000							5,000		
2006	985916866	日本ウェーブロック株式会社	12,170							12,170		
2006	581868818	日本エイアンドエル株式会社	57,805							57,805		
2006	580000228	日本エクラン工業株式会社	207,000							207,000		
2006	580520362	日本エステル株式会社	117,000							117,000		
2006	982351706	日本エタノール株式会社	43,000							43,000		
2006	982357488	日本エヌエスシー株式会社	6,888							6,888		
2006	300160737	日本エフディ株式会社	23,035							23,035		
2006	982502909	日本エラストマー株式会社	63,300							63,300		
2006	981073211	日本エレクトロニクス株式会社	12,170							12,170		
2006	985414265	日本エンバイロケミカルズ株式会社	4,030							4,030		
2006	985533702	日本オーチス・エレベータ株式会社	3,910							3,910		
2006	987072481	日本オキシラン株式会社	360,000							360,000		
2006	201664118	日本オプトネクスト株式会社	3,820							3,820		
2006	985640103	日本カーバインド工業株式会社	22,220							22,220		
2006	985640201	日本カーボン株式会社	164,486							164,486		
2006	985640300	日本カーリット株式会社	20,400							20,400		
2006	460007819	日本カラリング株式会社	13,480							13,480		
2006	985642903	日本ギア工業株式会社	3,480							3,480		
2006	986802716	日本キャタリストサイクル株式会社	7,500							7,500		
2006	470168706	日本キャボット・マイクロエレクトロニクス株式会社	7,631							7,631		
2006	201500241	日本クッカーイ株式会社	26,642							26,642		
2006	985645100	日本クラウンコルク株式会社	63,721							63,721		
2006	984891619	日本グラファイトファイバー株式会社	3,687							3,687		
2006	581023218	日本ケイカル株式会社	20,138							20,138		
2006	982409691	日本ケッチェン株式会社	32,600							32,600		
2006	460009321	日本ケミカル工業株式会社	5,750							5,750		
2006	985645709	日本ケミコン株式会社	115,100							115,100		
2006	980928434	日本ケロッグ株式会社	4,110							4,110		
2006	400108131	日本コンスタート株式会社	104,000							104,000		
2006	875650306	日本コンクリート工業株式会社	16,200							16,200		
2006	400107634	日本サーキット工業株式会社	11,175							11,175		
2006	985652875	日本サーファクタント工業株式会社	6,468							6,468		
2006	982785251	日本サイテックインダストリーズ株式会社	11,700							11,700		
2006	260811391	日本ジーイー・エンジンサービス株式会社	2,660							2,660		
2006	983786717	日本ジーイープラスチック株式会社	13,900							13,900		
2006	985432451	日本シイエムケイ株式会社	93,947							93,947		

①-1 特定事業所排出者

注1：権利利益保護請求が認められた事業者について、当該排出量が逆算されないよう、一部の排出量を「*」と表示している。
 注2：エネルギー起源CO₂（発電所等配分前）は、エネルギー起源CO₂と重複しているため、合計排出量には加算していない。
 発電所又は熱供給施設に係るエネルギー起源CO₂（発電所等配分前）については①-2参照。

排出年度	特定排出者コード	特定排出者名	温室効果ガス算定排出量（単位：tCO ₂ ）							排出量合計	<参考>エネルギー起源CO ₂ （発電所等配分前）(注2)	関連情報掲載頁	
			エネルギー起源CO ₂	非エネルギー起源CO ₂	非エネルギー起源CO ₂ （廃棄物の原料使用）	CH ₄	N ₂ O	HFC	PFC				SF ₆
2006	981006497	日本システムウエア株式会社	10,550								10,550		
2006	580376751	日本ジフィー食品株式会社	9,831								9,831		
2006	984028120	日本シャワード株式会社	8,103								8,103		
2006	580355821	日本ジャイアントタイヤ株式会社	21,068								21,068		
2006	200267098	日本シャフト株式会社	4,929								4,929		
2006	570134952	日本スチール株式会社	18,844								18,844		
2006	985660302	日本ゼオン株式会社	682,345								682,345		
2006	987056361	日本たばこ産業株式会社	231,947								231,947		
2006	800003434	日本タンクステン株式会社	7,438								7,438		
2006	580140882	日本チカハイギヤ株式会社	6,853								6,853		
2006	985664590	日本テキサス・インスツルメンツ株式会社	123,600						114,000	54,000	291,600		
2006	400108300	日本デコラックス株式会社	15,239								15,239		
2006	980798831	日本デルモンテ株式会社	37,047								37,047		
2006	985664606	日本テレビ放送網株式会社	30,320								30,320		
2006	981469309	日本トーカンパッケージング株式会社	11,158								11,158		
2006	985671100	日本トムソン株式会社	20,070								20,070		
2006	820045843	日本ドライフーズ株式会社	5,400								5,400		
2006	400109521	日本トレクス株式会社	5,127								5,127		
2006	991310293	日本ナショナル製菓株式会社	27,800								27,800		
2006	570016402	日本ノボパン工業株式会社	31,788								31,788		
2006	980796971	日本パーオキサイド株式会社	28,200								28,200		
2006	401377296	日本ハイバック株式会社	11,680								11,680		
2006	261087274	日本ハイボルテージケーブル株式会社	7,780								7,780		
2006	985673759	日本バイリン株式会社	32,600								32,600		
2006	580278464	日本ハム株式会社	66,879								66,879		
2006	460039527	日本ハム食品株式会社	80,200								80,200		
2006	380170222	日本ハム惣菜株式会社	14,380								14,380		
2006	400901287	日本バリソン株式会社	29,200								29,200		
2006	982350932	日本ビーンズ株式会社	8,160								8,160		
2006	985674406	日本ビクター株式会社	67,942								67,942		
2006	985674809	日本ビグメント株式会社	11,749								11,749		
2006	985674907	日本ビストンリング株式会社	9,843								9,843		
2006	986729278	日本ビュアフード株式会社	4,256								4,256		
2006	985674729	日本ビューホテル株式会社	15,650								15,650		
2006	985674308	日本ヒューム株式会社	6,120								6,120		
2006	986941747	日本ヒューレット・パカード株式会社	3,103								3,103		
2006	580086410	日本ビラー工業株式会社	8,338								8,338		
2006	260058699	日本ビルダー株式会社	6,150								6,150		
2006	988128606	日本ビルトン株式会社	3,180								3,180		
2006	981158621	日本ビルファンド投資法人	4,890								4,890		
2006	985675305	日本ファイリング株式会社	3,370								3,370		
2006	985642108	日本フィルコン株式会社	9,628								9,628		
2006	985675360	日本フィルター工業株式会社	24,057								24,057		
2006	850138916	日本フードバックカー株式会社	12,861								12,861		
2006	890003277	日本フードバックカー鹿児島株式会社	4,950								4,950		
2006	985675501	日本フェルト株式会社	7,210								7,210		
2006	200269655	日本フチル株式会社	100,100								100,100		
2006	400108838	日本プラスチック工業株式会社	6,410								6,410		
2006	410017049	日本プラスト株式会社	19,602								19,602		
2006	330210007	日本プラバレット株式会社	20,880								20,880		
2006	400108801	日本フリット株式会社	12,321								12,321		
2006	985675539	日本フルハーフ株式会社	7,000								7,000		
2006	260056550	日本プレジジョンキャスティング株式会社	3,803								3,803		
2006	350069749	日本ベアリング株式会社	6,439								6,439		
2006	580023269	日本ベイント株式会社	36,050								36,050		
2006	260028896	日本ベイント防食コーティングス株式会社	2,300								2,300		
2006	580442702	日本ベアリンカーインゲルハイム株式会社	8,684								8,684		
2006	980913638	日本ベットフード株式会社	6,104								6,104		
2006	910012805	日本ベブシコーラ製造株式会社	7,210								7,210		
2006	986027121	日本ホテル株式会社	16,950								16,950		
2006	985676803	日本ポリウレタン工業株式会社	178,000								178,000		
2006	987028007	日本ポリエース株式会社	4,094						3,702		4,094		
2006	981467707	日本ポリエチレン株式会社	233,380								233,380		
2006	984967397	日本ポリプロ株式会社	15,400								15,400		
2006	981024136	日本ポリベンコ株式会社	3,920								3,920		
2006	540124098	日本ポリマー工業株式会社	3,580								3,580		
2006	880117935	日本ホワイトファーム株式会社	22,786								22,786		
2006	985680207	日本マタイ株式会社	17,947								17,947		
2006	980852004	日本マイクロテイング株式会社	6,600								6,600		
2006	982646561	日本ミシュランタイヤ株式会社	50,400								50,400		
2006	981343586	日本ミルクコミュニティ株式会社	146,847								146,847		
2006	984028157	日本メクトロン株式会社	57,864								57,864		
2006	260057771	日本メサライト工業株式会社	63,200								63,200		
2006	580357058	日本メジフィジックス株式会社	9,757								9,757		
2006	260113530	日本メタルプリント株式会社	5,100								5,100		
2006	360008626	日本メッキ工業株式会社	12,750								12,750		
2006	400109002	日本モウルト工業株式会社	16,120								16,120		
2006	400053909	日本モザイクタイル株式会社	21,470								21,470		
2006	200364725	日本モレックス株式会社	40,660								40,660		
2006	985681222	日本ユニカー株式会社	141,000								141,000		
2006	982196761	日本ユビカ株式会社	8,290	15,975							24,265		
2006	982108446	日本ライツ株式会社	5,020								5,020		
2006	985682051	日本ランコ株式会社	3,176								3,176		
2006	450039229	日本リファイン株式会社	14,770								14,770		
2006	985682801	日本ルツボ株式会社	3,602								3,602		
2006	580545531	日本ルナ株式会社	4,140								4,140		
2006	270066701	日本ワイバブレード株式会社	6,310								6,310		
2006	580058513	日本匠延工業株式会社	14,717								14,717		
2006	800105102	日本遠洋旋網漁業協同組合	5,340								5,340		
2006	985640604	日本化学工業株式会社	111,262	3,038							114,300		
2006	985640702	日本化学産業株式会社	8,092								8,092		
2006	985641156	日本化成株式会社	67,300								67,300		
2006	400107124	日本化繊株式会社	12,936								12,936		
2006	985641209	日本化薬株式会社	90,971								90,971		
2006	580121976	日本科学冶金株式会社	2,989								2,989		
2006	650012131	日本果実工業株式会社	5,780								5,780		
2006	987070360	日本貨物鉄道株式会社	5,380								5,380		
2006	340093639	日本海エル・エヌ・ジー株式会社	40,000								40,000		
2006	370042944	日本海ガス株式会社	5,780								5,780		
2006	985641684	日本海水化工株式会社	4,680								4,680		

①-1 特定事業所排出者

注1：権利利益保護請求が認められた事業者について、当該排出量が逆算されないよう、一部の排出量を「*」と表示している。
 注2：エネルギー起源CO₂（発電所等配分前）は、エネルギー起源CO₂と重複しているため、合計排出量には加算していない。
 発電所又は熱供給施設に係るエネルギー起源CO₂（発電所等配分前）については①-2参照。

排出年度	特定排出者コード	特定排出者名	温室効果ガス算定排出量（単位：tCO ₂ ）							排出量合計	<参考>エネルギー起源CO ₂ （発電所等配分前）(注2)	関連情報掲載頁
			エネルギー起源CO ₂	非エネルギー起源CO ₂	非エネルギー起源CO ₂ （廃棄物の原料使用）	CH ₄	N ₂ O	HFC	PFC			
2006	370044562	日本石油株式会社	235,720							235,720		
2006	370044018	日本海綿業株式会社	7,880							7,880		
2006	985641746	日本海洋石油資源開発株式会社	3,297							3,297		
2006	400107081	日本碍子株式会社	173,958							173,958		
2006	985641942	日本活性白土株式会社	2,666							2,666		
2006	981970254	日本環境安全事業株式会社	36,600							36,600		
2006	985640490	日本興亜損害保険株式会社	5,270							5,270		
2006	985644505	日本金属株式会社	43,000							43,000		
2006	985644603	日本金属工業株式会社	331,000	20,200						351,200		
2006	985644971	日本銀行	30,218							30,218		
2006	985645502	日本空港ビルディング株式会社	74,300							74,300		
2006	430015426	日本形染株式会社	4,210							4,210		
2006	581434652	日本経済新聞社	6,955							6,955		
2006	985646205	日本軽金属株式会社	490,054	9,400	17,799			15,000		532,253		
2006	370210880	日本結晶光学株式会社	3,490							3,490		
2006	985646608	日本建機株式会社	3,567							3,567		
2006	985646706	日本原子力発電株式会社	47,200							47,200		
2006	981638841	日本原燃株式会社	253,400							253,400		
2006	985650530	日本工機株式会社	9,910							9,910		
2006	985651644	日本航空電子工業株式会社	10,100							10,100		
2006	101091777	日本高圧コンクリート株式会社	3,950							3,950		
2006	985651500	日本高周波工業株式会社	161,229							161,229		
2006	985651546	日本高分子株式会社	3,330							3,330		
2006	985652104	日本合成アルコール株式会社	32,000							32,000		
2006	580021111	日本合成化学工業株式会社	256,765							256,765		
2006	200368921	日本合成樹脂株式会社	5,000							5,000		
2006	500015437	日本黒鉛工業株式会社	9,430							9,430		
2006	580212121	日本山村硝子株式会社	346,327	23,050						369,377		
2006	530178451	日本産業資材株式会社	2,361							2,361		
2006	989103989	日本私立学校振興・共済事業団	9,050							9,050		
2006	810006181	日本磁力選鉱株式会社	13,180							13,180		
2006	985654314	日本自動車ターミナル株式会社	8,990							8,990		
2006	500018321	日本写真印刷株式会社	33,049							33,049		
2006	400107868	日本車輻製造株式会社	8,500							8,500		
2006	985655204	日本重化学工業株式会社	67,831							67,831		
2006	260056522	日本蒸留工業株式会社	4,200							4,200		
2006	200267900	日本食塩製造株式会社	10,600							10,600		
2006	880007595	日本食材加工株式会社	3,650							3,650		
2006	270041908	日本食材株式会社	3,550							3,550		
2006	985655607	日本食品化工株式会社	250,100							250,100		
2006	800132718	日本食品株式会社	9,170							9,170		
2006	570003351	日本伸銅株式会社	14,403							14,403		
2006	580433605	日本新金属株式会社	7,433							7,433		
2006	500018564	日本新薬株式会社	8,049							8,049		
2006	570005472	日本酢ビ・ホバル株式会社	101,602							101,602		
2006	985656604	日本水産株式会社	44,787							44,787		
2006	985660509	日本生活協同組合連合会	5,560							5,560		
2006	580242069	日本生命保険相互会社	49,690							49,690		
2006	580116878	日本盛株式会社	5,730							5,730		
2006	530003811	日本精化株式会社	18,795							18,795		
2006	350006332	日本精機株式会社	10,790							10,790		
2006	985660705	日本精工株式会社	147,523							147,523		
2006	820145670	日本精工九州株式会社	8,170							8,170		
2006	985660803	日本精鋼株式会社	5,535							5,535		
2006	580149387	日本精線株式会社	21,812							21,812		
2006	985661103	日本精鋼株式会社	102,000							102,000		
2006	980923447	日本製紙クレシア株式会社	183,700							183,700		
2006	981376326	日本製紙ケミカル株式会社	197,860							197,860		
2006	985313100	日本製紙株式会社	6,661,300	181,810	10,930	279,890				7,133,930		187
2006	580095713	日本製箔株式会社	19,442							19,442		
2006	985661604	日本製粉株式会社	55,916							55,916		
2006	985661702	日本製薬株式会社	13,239							13,239		
2006	980105973	日本赤十字社	266,683							266,683		
2006	985662808	日本曹達株式会社	208,100							208,100		
2006	580062141	日本臓器製薬株式会社	6,600							6,600		
2006	450002677	日本耐酸塩工業株式会社	92,153							92,153		
2006	987451099	日本大昭和板紙関東株式会社	286,800							286,800		
2006	410255381	日本大昭和板紙吉永株式会社	590,000	12,900	32,400					635,300		
2006	987451080	日本大昭和板紙西日本株式会社	245,272							245,272		
2006	985532671	日本大昭和板紙東北株式会社	271,000	87,000	6,600					364,600		
2006	450045736	日本炭酸塩工業株式会社	25,274							25,274		
2006	580229764	日本鋳工株式会社	13,078							13,078		
2006	985664043	日本蓄電器工業株式会社	5,880							5,880		
2006	980450106	日本中央競馬会	69,245							69,245		
2006	200268658	日本鋳造株式会社	18,611							18,611		
2006	810144795	日本鋳鋼株式会社	74,700							74,700		
2006	985664007	日本鋳鉄管株式会社	42,300							42,300		
2006	983911299	日本鋳鋼株式会社	16,500							16,500		
2006	985664301	日本通運株式会社	10,130							10,130		
2006	985664901	日本甜菜製糖株式会社	344,812							344,812		
2006	890001844	日本澱粉工業株式会社	54,900							54,900		
2006	985665158	日本電解株式会社	24,000							24,000		
2006	985665201	日本電気株式会社	226,020							226,020		
2006	500032634	日本電気硝子株式会社	950,039	28,233						978,272		
2006	985665668	日本電極株式会社	41,338							41,338		
2006	985670407	日本電工株式会社	361,740							361,740		
2006	985183801	日本電産コバル株式会社	11,100							11,100		
2006	985183838	日本電産コバル電子株式会社	7,183							7,183		
2006	300056013	日本電産サンキョー株式会社	4,100							4,100		
2006	280048063	日本電産ニッシン株式会社	5,830							5,830		
2006	800349780	日本電産パワーモーター株式会社	2,040							2,040		
2006	500124217	日本電産株式会社	9,380							9,380		
2006	985670505	日本電子株式会社	10,600						23,000	33,600		
2006	987056370	日本電信電話株式会社	72,673							72,673		
2006	985671001	日本電波工業株式会社	13,500							13,500		
2006	985139821	日本土地建物株式会社	8,820							8,820		
2006	400666761	日本陶器株式会社	9,894							9,894		
2006	400108471	日本陶業株式会社	7,090							7,090		
2006	985672107	日本道路株式会社	16,513							16,513		

①-1 特定事業所排出者

注1：権利利益保護請求が認められた事業者について、当該排出量が逆算されないよう、一部の排出量を「*」と表示している。
 注2：エネルギー起源CO₂（発電所等配分前）は、エネルギー起源CO₂と重複しているため、合計排出量には加算していない。
 発電所又は熱供給施設に係るエネルギー起源CO₂（発電所等配分前）については①-2参照。

排出年度	特定排出者コード	特定排出者名	温室効果ガス算定排出量（単位：tCO ₂ ）							排出量合計	<参考>エネルギー起源CO ₂ （発電所等配分前）(注2)	関連情報掲載頁	
			エネルギー起源CO ₂	非エネルギー起源CO ₂	非エネルギー起源CO ₂ （廃棄物の原料使用）	CH ₄	N ₂ O	HFC	PFC				SF ₆
2006	993710294	日本道路株式会社・鹿島道路株式会社香川アスコン共同企業体	4,740								4,740		
2006	580129277	日本特殊化学工業株式会社	7,180								7,180		
2006	580364731	日本特殊産業株式会社	2,654								2,654		
2006	985672804	日本特殊塗料株式会社	8,330								8,330		
2006	400108551	日本特殊陶業株式会社	163,277								163,277		
2006	985673301	日本乳化剤株式会社	27,301								27,301		
2006	200269092	日本農産工業株式会社	27,040								27,040		
2006	985673605	日本農業株式会社	9,162								9,162		
2006	200270075	日本配合飼料株式会社	5,167								5,167		
2006	200270020	日本発条株式会社	106,516								106,516		
2006	580005313	日本板硝子株式会社	783,178								783,178		
2006	985675109	日本肥料株式会社	5,840	73,968							79,808		
2006	200269548	日本飛行機株式会社	11,315								11,315		
2006	260596635	日本物流センター株式会社	13,980								13,980		
2006	985677121	日本放送協会	84,754								84,754		
2006	580321064	日本防火ライト工業株式会社	5,800								5,800		
2006	985680600	日本無機株式会社	3,080								3,080		
2006	985680708	日本無線株式会社	11,340								11,340		
2006	980477333	日本無線硝子株式会社	4,550								4,550		
2006	530043227	日本毛織株式会社	32,699								32,699		
2006	200270281	日本木硝管株式会社	3,060								3,060		
2006	985681302	日本油脂株式会社	137,150						14,000		151,150		
2006	500007622	日本輸送機株式会社	3,860								3,860		
2006	981413493	日本郵政公社	99,779								99,779		
2006	985681705	日本郵船株式会社	6,700								6,700		
2006	580222951	日本硫炭工業株式会社	13,200								13,200		
2006	200374436	日本連続硝子株式会社	4,682								4,682		
2006	985642501	日本鐘錶株式会社	6,760								6,760		
2006	982323318	日野オフセット印刷株式会社	2,190								2,190		
2006	991321205	日野市	3,480	12,800							16,280		
2006	985712409	日野自動車株式会社	233,810								233,810		
2006	987814266	日立アプライアンス株式会社	53,200								53,200		
2006	985541802	日立アロイ株式会社	12,100								12,100		
2006	985710941	日立エアアイシー株式会社	98,121								98,121		
2006	985910174	日立オムロンターミナルソリューションズ株式会社	4,720								4,720		
2006	986155604	日立キャピタル綾瀬SC株式会社	3,930								3,930		
2006	250304780	日立セメント株式会社	275,000	457,500	40,900						773,400		
2006	200377401	日立ソフトウェアエンジニアリング株式会社	5,410								5,410		
2006	580040457	日立ツール株式会社	11,391								11,391		
2006	200250288	日立ビアメカニクス株式会社	6,540								6,540		
2006	580372911	日立マクセル株式会社	69,138								69,138		
2006	260210051	日立ライティング株式会社	10,900								10,900		
2006	240124071	日立レフテクノ株式会社	2,100								2,100		
2006	250213513	日立化成エレクトロニクス株式会社	19,600								19,600		
2006	810184825	日立化成オートモーティブプロダクト株式会社	10,005								10,005		
2006	250376401	日立化成フィルテック株式会社	2,992								2,992		
2006	985751130	日立化成ポリマー株式会社	5,410								5,410		
2006	985710306	日立化成工業株式会社	161,986								161,986		
2006	250315916	日立協和エンジニアリング株式会社	39,300								39,300		
2006	985710601	日立金属株式会社	700,008						3,346		703,354		
2006	985710807	日立建機株式会社	41,600								41,600		
2006	250368867	日立原町電子工業株式会社	13,620								13,620		
2006	985711009	日立工機株式会社	18,040								18,040		
2006	990820201	日立市	49,000								49,000		
2006	986316151	日立住友重機械建機クレーン株式会社	3,980								3,980		
2006	580006099	日立造船株式会社	149,340								149,340		369,300
2006	570192320	日立造船鉄構株式会社	2,807								2,807		
2006	985711500	日立電線株式会社	247,193								247,193		
2006	985711626	日立粉末冶金株式会社	51,600						53,000		104,600		
2006	10108591	日立製パン株式会社	13,158								13,158		
2006	530041044	日立産業株式会社	6,440								6,440		
2006	70025490	日立セメント株式会社	368,000	450,000	15,500						823,500		
2006	985671502	日立ドラム株式会社	3,945								3,945		
2006	810070913	日立運輸株式会社	12,410								12,410		
2006	985622544	日立鐵住金建材株式会社	35,620								35,620		
2006	981333679	日立鐵住金溶接工業株式会社	43,970								43,970		
2006	991122506	入間市	2,400								2,400		
2006	730257004	入交石灰工業株式会社	29,885	69,436							99,321		
2006	500039395	任天堂株式会社	2,822								2,822		
2006	380159950	能登テック株式会社	3,870								3,870		
2006	380104559	能任納株式会社	6,770								6,770		
2006	990014003	農林水産省	20,340								20,340		
2006	985691167	農林中央金庫	16,300								16,300		
2006	540074521	播州織工業協同組合	8,760								8,760		
2006	540079107	播州調味料株式会社	11,400								11,400		
2006	740162399	波方ターミナル株式会社	3,340								3,340		
2006	720005451	馬居化成工業株式会社	3,708								3,708		
2006	260251797	梅郷電子株式会社	4,920								4,920		
2006	580122061	梅鉢鋼業株式会社	7,498								7,498		
2006	760024550	萩原工業株式会社	21,235								21,235		
2006	740173955	伯方塩業株式会社	5,330								5,330		
2006	800003363	博多アルミニウム工業株式会社	5,310	12,900							18,210		
2006	800494511	博多熱供給株式会社									0	8,300	
2006	991283301	柏・白井・鎌ヶ谷環境衛生組合		9,000							9,000		
2006	992783106	柏羽藤環境事業組合		51,300							51,300		
2006	991221701	柏市	3,000	20,200							23,200		
2006	985456158	柏洋硝子株式会社	23,700								23,700		
2006	994410292	白山工業株式会社	7,170								7,170		
2006	984636447	白州ヘルス飲料株式会社	21,330								21,330		
2006	985695406	白十字株式会社	7,740								7,740		
2006	580005851	白石工業株式会社	63,800	3,549							67,349		
2006	130004738	白石食品工業株式会社	7,620								7,620		
2006	710028668	白川製紙株式会社	5,380								5,380		
2006	530062831	白鶴酒造株式会社	9,260								9,260		
2006	80154703	函館エヌ・デー・ケー株式会社	22,319								22,319		
2006	983060857	函館とづく株式会社	8,040								8,040		

①-1 特定事業所排出者

注1: 権利利益保護請求が認められた事業者について、当該排出量が逆算されないよう、一部の排出量を「*」と表示している。
 注2: エネルギー起源CO₂（発電所等配分前）は、エネルギー起源CO₂と重複しているため、合計排出量には加算していない。
 発電所又は熱供給施設に係るエネルギー起源CO₂（発電所等配分前）については①-2参照。

排出年度	特定排出者コード	特定排出者名	温室効果ガス算定排出量（単位：tCO ₂ ）							排出量合計	<参考> 燃料起源CO ₂ (発電所等配分前)(注2)	関連情報掲載頁
			燃料起源CO ₂	非燃料起源CO ₂	非燃料起源CO ₂ (廃棄物の原料使用)	CH ₄	N ₂ O	HFC	PFC			
2006	20023471	函館酸素株式会社	3,949							3,949		
2006	990120202	函館市		32,000						32,000		
2006	992232502	函南町		5,700						5,700		187
2006	800109139	箱崎ユーティリティ株式会社	1,100							1,100	13,000	
2006	993984403	樺多広域市町村圏事務組合	6,240	15,900						22,140		
2006	440110438	樺豆工業株式会社	5,690							5,690		
2006	991320100	八王子市	7,680	81,200		4,500				93,380		
2006	110087475	八戸セメント株式会社	439,000	657,000	8,980					1,104,980		
2006	990287109	八戸圏域水道企業団	3,093							3,093		
2006	990220306	八戸市	11,700							11,700		
2006	985701352	八戸製錬株式会社	424,000							424,000		
2006	990285900	八戸地域広域市町村圏事務組合	3,880	58,900						62,780		
2006	110037689	八戸東洋株式会社	11,000							11,000		
2006	985825206	八重洲地下街株式会社	6,460							6,460		
2006	980650232	八千代工業株式会社	71,132							71,132		
2006	991222109	八千代市	4,800							4,800		
2006	870378885	八代ニチハ株式会社	6,435							6,435		
2006	870269245	八代飼料株式会社	4,580							4,580		
2006	740060405	八幡浜紙業株式会社	3,353							3,353		
2006	370233955	八尾キタノ製作株式会社	5,050							5,050		
2006	582243548	八尾医療PFI株式会社	3,960							3,960		
2006	220047162	八木工業株式会社	19,765							19,765		
2006	992320507	半田市	6,110							6,110		
2006	400115289	半田重工業株式会社	4,151							4,151		
2006	980919355	板橋精機株式会社	9,060							9,060		
2006	400272398	板倉製陶株式会社	4,410							4,410		
2006	994020500	飯塚市	9,770							9,770		
2006	985040380	飯田建材工業株式会社	9,190							9,190		
2006	992020501	飯田市	5,170							5,170		
2006	580109505	飯田織工株式会社	12,600							12,600		
2006	985040906	飯野海運株式会社	4,310							4,310		
2006	710286742	番の州エコーサービス株式会社		22,000						22,000		
2006	988266273	磐城沖石油開発株式会社	24,000			11,000				35,000		
2006	983538808	磐梯リゾート開発株式会社	6,500							6,500		
2006	430174727	磐田化学工業株式会社	9,290							9,290		
2006	985060631	磐田電工株式会社	8,609							8,609		
2006	380058161	肥田電器株式会社	3,740							3,740		
2006	993384106	備南水道企業団	4,930							4,930		
2006	610097724	備北粉化工業株式会社	34,300							34,300		
2006	992388700	尾三衛生組合	3,820	19,900						23,720		
2006	401180101	尾州ウール株式会社	3,410							3,410		
2006	670051281	尾池ファイニング株式会社	5,850							5,850		
2006	400022303	尾張製鉄株式会社	10,400							10,400		
2006	400022297	尾張精機株式会社	9,110							9,110		
2006	992384809	尾張東部衛生組合		28,600						28,600		
2006	530009468	尾道造船株式会社	9,080							9,080		
2006	580011114	美津濃株式会社	3,230							3,230		
2006	410044609	美藤製紙株式会社	7,040							7,040		
2006	400141000	美濃工業株式会社	24,486							24,486		
2006	400141206	美濃塗業株式会社	14,179							14,179		
2006	984060691	美浜シーサイドパワー株式会社	8,880							8,880	191,000	
2006	40301706	美幌地方農産加工農業協同組合連合会	15,317							15,317		
2006	987826196	美野里フーズ株式会社	3,140							3,140		
2006	470013462	美和ロック株式会社	14,138							14,138		
2006	550021488	彦根ゼラチン株式会社	5,640							5,640		
2006	992520203	彦根市	4,987							4,987		
2006	660056603	彦島製錬株式会社	178,000							178,000		
2006	360032229	菱化マックス株式会社	16,400							16,400		
2006	985713694	菱華工業株式会社	2,176							2,176		
2006	985062064	菱光石灰工業株式会社	98,630	236,000	21,000					355,630		
2006	400159971	菱光電子工業株式会社	3,940							3,940		
2006	530107262	菱三工業株式会社	14,433							14,433		
2006	550029931	菱樹化工業株式会社	8,992							8,992		
2006	581148571	菱星尾崎電線株式会社	3,448							3,448		
2006	430144568	菱電旭テクノカ株式会社	2,740							2,740		
2006	530017961	菱電化成株式会社	4,201							4,201		
2006	830061134	菱東肥料株式会社	9,840							9,840		
2006	550025315	菱島テクノ株式会社	2,462							2,462		
2006	992820101	姫路市	11,760							11,760		
2006	992820120	姫路市水道局	24,600					3,300		28,900		
2006	540193059	姫路東芝電子部品株式会社	4,268							4,268		
2006	540069773	姫路鐵鋼リファイン株式会社	5,711							5,711		
2006	987726145	品川インターシティマネジメント株式会社	18,300							18,300		188
2006	986944874	品川エネルギーサービス株式会社	114							114	6,570	
2006	987198277	品川熱供給株式会社	109							109	3,170	
2006	985305108	品川白煉瓦株式会社	50,610							50,610		
2006	400347597	品野セラミックタイル工業株式会社	4,550							4,550		
2006	200379479	浜岡東芝エレクトロニクス株式会社	4,810							4,810		
2006	430060593	浜松ターミナル開発株式会社	2,470							2,470		
2006	430016693	浜松ホトニクス株式会社	40,430	5,550					4,654	50,634		
2006	995900000	浜松市	7,800	77,900						85,700		
2006	995900206	浜松市上下水道部	8,860							14,350		
2006	430097092	浜松熱供給株式会社	410							410	3,641	
2006	430027801	浜松熱処理工業株式会社	7,250							7,250		
2006	540078164	浜中ナット株式会社	4,981							4,981		
2006	430110274	浜北工業株式会社	10,300							10,300		
2006	992280500	浜名湖観光企業団	1,310							1,310		
2006	430115842	浜名湖電装株式会社	15,990							15,990		
2006	430114907	浜名部品工業株式会社	14,500							14,500		
2006	985543914	不二サッシ株式会社	44,500							44,500		
2006	985723609	不二プラスチック株式会社	3,409							3,409		
2006	450208706	不二商事株式会社	4,450							4,450		
2006	450026982	不二精工株式会社	3,440							3,440		
2006	580075050	不二製油株式会社	142,331							142,331		
2006	985461560	富安金属印刷株式会社	15,410							15,410		
2006	985725158	富国生命保険相互会社	10,751							10,751		
2006	370238218	富山フューチャー開発株式会社	5,090							5,090		
2006	985461603	富山化学工業株式会社	16,100							16,100		
2006	991600005	富山県	28,490							28,490		
2006	370115951	富山県厚生農業協同組合連合	5,881							5,881		

①-1 特定事業所排出者

注1：権利利益保護請求が認められた事業者について、当該排出量が逆算されないよう、一部の排出量を「*」と表示している。
 注2：エネルギー起源CO₂（発電所等配分前）は、エネルギー起源CO₂と重複しているため、合計排出量には加算していない。
 発電所又は熱供給施設に係るエネルギー起源CO₂（発電所等配分前）については①-2参照。

排出年度	特定排出者コード	特定排出者名	温室効果ガス算定排出量（単位：tCO ₂ ）							排出量合計	<参考>エネルギー起源CO ₂ （発電所等配分前）(注2)	関連情報掲載頁	
			エネルギー起源CO ₂	非エネルギー起源CO ₂	非エネルギー起源CO ₂ （廃棄物の原燃料使用）	CH ₄	N ₂ O	HFC	PFC				SF ₆
2006	370177462	富山合金株式会社	78,700								78,700		
2006	991620106	富山市	6,180								6,180		
2006	991620133	富山市上下水道局	4,930								4,930		
2006	370178236	富山住友電工株式会社	40,100								40,100		
2006	370148111	富山小林製菓株式会社	4,243								4,243		
2006	370036052	富山製紙株式会社	43,100								43,100		
2006	370274439	富山大建工業株式会社	3,986								3,986		
2006	980256978	富山薬品工業株式会社	5,645								5,645		
2006	580356687	富士シート株式会社	4,399								4,399		
2006	400121197	富士シリシア化学株式会社	22,753								22,753		
2006	370283966	富士ゼロックスイメージングマテリアルズ株式会社	11,767								11,767		
2006	985731558	富士ゼロックス株式会社	47,460								47,460		
2006	983196990	富士ソフトディーアイエス株式会社	7,169								7,169		
2006	985732180	富士ダイス株式会社	5,050								5,050		
2006	580021863	富士チタン工業株式会社	36,402								36,402		
2006	985733641	富士ファイバーグラス株式会社	66,900	7,205							74,105		
2006	440105483	富士ファイン株式会社	4,250								4,250		
2006	982050060	富士フィルムR I ファーマ株式会社	10,300								10,300		
2006	983039700	富士フィルムエレクトロニクスマテリアルズ株式会社	9,548								9,548		
2006	420311180	富士フィルムオプトマテリアルズ株式会社	160,000								160,000		
2006	985230105	富士フィルムファインケミカルズ株式会社	14,440	18,100	20,783						53,323		
2006	100277171	富士フィルムフォトニクス株式会社	5,850								5,850		
2006	989496732	富士フィルム株式会社	775,463						4,300		779,763		
2006	420206390	富士メタルプリンティング株式会社	5,430								5,430		
2006	988790651	富士レリオ株式会社	3,060								3,060		
2006	370050463	富士安全硝子工業株式会社	5,186								5,186		
2006	200258741	富士屋ホテル株式会社	4,430								4,430		
2006	580498213	富士屋株式会社	3,354								3,354		
2006	370049801	富士化学工業株式会社	8,430								8,430		
2006	410019750	富士化工株式会社	2,870								2,870		
2006	220038889	富士機械株式会社	8,775								8,775		
2006	400120529	富士機械製造株式会社	4,220								4,220		
2006	430110711	富士機工株式会社	20,730								20,730		
2006	580183576	富士機工電子株式会社	6,034								6,034		
2006	410062877	富士宮共同汽力株式会社	10,900								10,900	10,900	
2006	992220708	富士宮市	2,920								2,920		
2006	992284607	富士宮市芝川町厚生施設組合	2,500								2,500		
2006	410019526	富士共和製紙株式会社	9,710								9,710		
2006	200256782	富士工業株式会社	3,008								3,008		
2006	500037336	富士高分子株式会社	3,142								3,142		
2006	280180039	富士山山水株式会社	6,240								6,240		
2006	570039541	富士酸素株式会社	44,816								44,816		
2006	992221008	富士市	6,364	46,000							52,364		
2006	985731100	富士重工株式会社	225,790								225,790		
2006	200257529	富士食品工業株式会社	3,850								3,850		
2006	580137180	富士精版印刷株式会社	2,180								2,180		
2006	410076040	富士製紙協同組合	2,800								2,800		
2006	981055099	富士製菓株式会社	6,600								6,600		
2006	985731843	富士石油株式会社	1,180,000								1,180,000		
2006	580005369	富士鍛工株式会社	9,060								9,060		
2006	400528135	富士通V L S I 株式会社	3,330								3,330		
2006	985176904	富士通アイソテック株式会社	5,180								5,180		
2006	190118768	富士通インテグレートマイクロテクノロジー株式会社	29,926								29,926		
2006	190128451	富士通インテグレートマイクロテクノロジー株式会社	15,300								15,300		
2006	984032786	富士通エフ・アイ・ピー株式会社	19,380								19,380		
2006	981236586	富士通コンポーネント株式会社	3,167								3,167		
2006	530170918	富士通テン株式会社	16,765								16,765		
2006	985130558	富士通フロンテック株式会社	3,620								3,620		
2006	110136257	富士通メディアデバイスプロダクツ株式会社	6,358								6,358		
2006	200291899	富士通化成株式会社	3,390								3,390		
2006	985732401	富士通株式会社	849,092				7,100	463,450	57,748		1,377,390		
2006	540185871	富士通周辺機器株式会社	1,880								1,880		
2006	201591291	富士通日立プラズマディスプレイ株式会社	174,389								174,389		
2006	984030342	富士通不動産株式会社	3,460								3,460		
2006	200452041	富士通システムズ株式会社	18,010								18,010		
2006	981460985	富士通機デバイステクノロジ株式会社	135,900				59,000	47,000	130,000		371,900		
2006	460118219	富士通機モータ株式会社	2,960								2,960		
2006	985732878	富士通機リテイルシステムズ株式会社	24,240								24,240		
2006	981450994	富士通機器制御株式会社	10,400								10,400		
2006	580244967	富士通線工業株式会社	11,800								11,800		
2006	400121348	富士通特殊紙業株式会社	15,761								15,761		
2006	985733436	富士通乳業株式会社	8,390								8,390		
2006	410058810	富士通和製紙株式会社	8,686								8,686		
2006	400094456	富川化学工業株式会社	3,510								3,510		
2006	985734308	富双合成株式会社	17,635								17,635		
2006	720021910	富田製菓株式会社	8,250								8,250		
2006	994310199	富士フィルム九州株式会社	29,200								29,200		
2006	760025861	富士ベークライト株式会社	3,900								3,900		
2006	200257242	富士印刷株式会社	8,670								8,670		
2006	580218902	富士製酪工業株式会社	4,408								4,408		
2006	987745187	府中熱供給株式会社	107								107	284	
2006	580303057	扶桑化学工業株式会社	39,536								39,536		
2006	550009044	扶桑工業株式会社	4,659								4,659		
2006	580118756	扶桑薬品工業株式会社	15,589								15,589		
2006	580317796	敷島アルミニウム株式会社	6,024								6,024		
2006	580392253	敷島スターチ株式会社	66,200								66,200		
2006	400057274	敷島製パン株式会社	123,551								123,551		
2006	985734522	武甲鉱業株式会社	6,150								6,150		
2006	400077713	武山鑛造株式会社	7,757								7,757		
2006	271043246	武州製菓株式会社	15,300								15,300		
2006	390042781	武生グリコ株式会社	4,268								4,268		
2006	390065481	武生商業開発株式会社	4,565								4,565		
2006	440015887	武蔵精密工業株式会社	37,136								37,136		
2006	991320306	武蔵野市	2,400	18,300							20,700		
2006	985932206	武蔵野地所株式会社	3,185								3,185		

①-1 特定事業所排出者

注1: 権利利益保護請求が認められた事業者について、当該排出量が逆算されないよう、一部の排出量を「*」と表示している。
 注2: エネルギー起源CO₂（発電所等配分前）は、エネルギー起源CO₂と重複しているため、合計排出量には加算していない。
 発電所又は熱供給施設に係るエネルギー起源CO₂（発電所等配分前）については①-2参照。

排出年度	特定排出者コード	特定排出者名	温室効果ガス算定排出量（単位：tCO ₂ ）							排出量合計	<参考> エネルギー起源CO ₂ （発電所等配分前）(注2)	関連情報掲載頁
			エネルギー起源CO ₂	非エネルギー起源CO ₂	非エネルギー起源CO ₂ （廃棄物の原料使用）	CH ₄	N ₂ O	HFC	PFC			
2006	560035370	武田ヘルスケア株式会社	4,262							4,262		
2006	760018383	武田鋳造株式会社	30,036							30,036		
2006	580005823	武田薬品工業株式会社	325,955	10,542						336,497		
2006	370028239	武内プレス工業株式会社	32,268							32,268		
2006	340017038	伏見蒲鉾株式会社	9,422							9,422		
2006	710047108	服部製紙株式会社	5,020							5,020		
2006	991800006	福井県	20,817							20,817		
2006	390068859	福井山田化学工業株式会社	13,100							13,100		
2006	991820107	福井市	4,210							4,210		
2006	991820125	福井市企業局	4,948							4,948		
2006	390053641	福井日本電気株式会社	28,749							28,749		
2006	991882502	福井板井地区広域市町村圏事務組合	4,240							4,240		
2006	390019184	福井新螺株式会社	3,730							3,730		
2006	580069722	福栄肥料株式会社	7,077							7,077		
2006	800029280	福岡アルミ工業株式会社	2,000		11,425					13,425		
2006	800721397	福岡ソフトバンクホークスマーケティング株式会社	7,300							7,300		
2006	800111791	福岡魚函株式会社	5,470							5,470		
2006	800091455	福岡空港ビルディング株式会社	18,600							18,600		
2006	994000006	福岡県	5,090							5,090		
2006	994000104	福岡県警察本部	4,040							4,040		
2006	994090809	福岡県南広域水道企業団	3,146							3,146		
2006	996700003	福岡市	37,514	197,600		11,350	28,990			275,454		
2006	996700907	福岡市経済振興局事業部	3,850							3,850		
2006	996700200	福岡市水道局	5,310							5,310		
2006	800128878	福岡地下街開発株式会社	4,360							4,360		
2006	994091904	福岡地区水道企業団	22,700							22,700		
2006	800012925	福岡地所株式会社	41,290							41,290		
2006	800060412	福岡朝日ビル株式会社	3,360							3,360		
2006	996710298	福岡天神センタービル管理組合	2,370							2,370		
2006	620013497	福山ゴム工業株式会社	3,960							3,960		
2006	623078421	福山リサイクル発電株式会社	4,190		58,500		4,100			66,790		
2006	620013746	福山瓦斯株式会社	5,440							5,440		
2006	993420703	福山市	20,500							20,500		
2006	993420721	福山市水道局	10,100							10,100		
2006	580275426	福山製紙株式会社	91,395							91,395		
2006	620014126	福山鋳造株式会社	9,690							9,690		
2006	620032035	福山熱機工業株式会社	25,090							25,090		
2006	450007225	福寿工業株式会社	9,840							9,840		
2006	710051380	福助工業株式会社	14,791						4,900	14,791		
2006	540091531	福伸電機株式会社	9,368							9,368		
2006	992620101	福知山市	1,380							1,380		
2006	500004809	福田金属箔粉工業株式会社	36,864							36,864		
2006	710058371	福田製紙株式会社	7,862							7,862		
2006	340029146	福田道路株式会社	9,580							9,580		
2006	180009975	福島ガス株式会社	10,300							10,300		
2006	180122112	福島キヤノン株式会社	36,900						4,900	41,800		
2006	180002535	福島ゴム株式会社	17,005							17,005		
2006	180069875	福島サンケン株式会社	14,528							14,528		
2006	180088066	福島プラスチック株式会社	11,700							11,700		
2006	180029029	福島ルビコン株式会社	6,670							6,670		
2006	984139568	福島協栄株式会社	8,930							8,930		
2006	990700006	福島県	12,820							12,820		
2006	990700409	福島県企業局	5,700							5,700		
2006	180091661	福島県酪農農業協同組合	5,440							5,440		
2006	990720107	福島市	3,690	48,500						52,190		
2006	990720125	福島市水道局	3,560							3,560		
2006	180010081	福島製鋼株式会社	71,030							71,030		
2006	190119451	福島電気工業株式会社	105,000							105,000		
2006	985821501	福徳長酒類株式会社	6,790							6,790		
2006	600010326	福留ハム株式会社	7,220							7,220		
2006	200261512	文化堂印刷株式会社	3,850							3,850		
2006	991310506	文京区	4,963							4,963		
2006	560004856	兵庫ハルブ工業株式会社	7,019	4,038	16,731		4,751			32,539		
2006	992800001	兵庫県	102,986				48,550			151,536		
2006	992800207	兵庫県企業庁	16,015							16,015		
2006	992800109	兵庫県警察本部	7,630							7,630		
2006	992800501	兵庫県病院局	32,382							32,382		
2006	540082031	兵庫製紙株式会社	126,229							126,229		
2006	580167035	平井精密工業株式会社	8,014							8,014		
2006	430110579	平岡ホデー株式会社	5,990							5,990		
2006	985715008	平岡織染株式会社	8,190							8,190		
2006	380059481	平松産業株式会社	11,896							11,896		
2006	985376208	平成ポリマー株式会社	3,100							3,100		
2006	260890251	平成食品工業株式会社	6,510							6,510		
2006	580217315	平川商事株式会社	6,974							6,974		
2006	380120276	平鋳造株式会社	27,177							27,177		
2006	991420301	平塚市	8,880							8,880		
2006	580108901	平和登條株式会社	3,833							3,833		
2006	985747638	平和不動産株式会社	4,691							4,691		
2006	985575103	並木精密宝石株式会社	10,600							10,600		
2006	271134814	米久かがやき株式会社	12,400							12,400		
2006	410025882	米久株式会社	10,400							10,400		
2006	993110193	米久東伯株式会社	4,950							4,950		
2006	993120206	米子市	4,990							4,990		
2006	983635641	米子製鋼株式会社	9,240							9,240		
2006	160183184	米沢ダイヤエレクトロニクス株式会社	5,250							5,250		
2006	160017460	米沢電線株式会社	9,775							9,775		
2006	160116833	米沢浜理薬品工業株式会社	5,030							5,030		
2006	400125141	碧海工機株式会社	45,954							45,954		
2006	992320900	碧南市	3,395							3,395		
2006	994483600	別荘遠見地域広域市町村圏事務組合	2,350							2,350		
2006	760007021	片山工業株式会社	6,890							6,890		
2006	587263768	片山特殊工業株式会社	4,361							4,361		
2006	250341649	片山特殊鋼工業株式会社	5,800							5,800		
2006	985122304	片倉チッカリン株式会社	11,640							11,640		
2006	985751701	保土谷化学工業株式会社	31,934							31,934		
2006	985752404	宝栄工業株式会社	5,640							5,640		
2006	500488702	宝酒造株式会社	94,266							94,266		
2006	600097515	宝精飲料株式会社	9,510							9,510		

①-1 特定事業所排出者

注1: 権利利益保護請求が認められた事業者について、当該排出量が逆算されないよう、一部の排出量を「*」と表示している。
 注2: エネルギー起源CO₂（発電所等配分前）は、エネルギー起源CO₂と重複しているため、合計排出量には加算していない。
 発電所又は熱供給施設に係るエネルギー起源CO₂（発電所等配分前）については①-2参照。

排出年度	特定排出者コード	特定排出者名	温室効果ガス算定排出量（単位：tCO ₂ ）							排出量合計	<参考>エネルギー起源CO ₂ （発電所等配分前）(注2)	関連情報掲載頁
			エネルギー起源CO ₂	非エネルギー起源CO ₂	非エネルギー起源CO ₂ （廃棄物の原料使用）	CH ₄	N ₂ O	HFC	PFC			
2006	982821459	宝塚市立病院	5,197							5,197		
2006	400125820	宝和工業株式会社	5,567							5,567		
2006	580047405	峰山商業開発株式会社	3,350							3,350		
2006	280067571	朋和産業株式会社	27,595							27,595		
2006	990009003	法務省	15,578							15,578		
2006	990982101	芳賀郡中部環境衛生事務組合		6,000						6,000		
2006	10076441	豊羽鮎山株式会社	3,328							3,328		
2006	993582701	豊浦・大津環境浄化組合組合	2,400							2,400		
2006	400125946	豊栄工業株式会社	4,110							4,110		
2006	584002811	豊科フィルム株式会社	20,600							20,600		
2006	992320104	豊橋市	20,573	64,400						84,973		
2006	992320122	豊橋市上下水道局	14,500							14,500		
2006	440009413	豊橋銅料株式会社	5,740							5,740		
2006	440011028	豊橋精密工業株式会社	3,140							3,140		
2006	440104421	豊興工業株式会社	6,075							6,075		
2006	580342814	豊国工業株式会社	7,697							7,697		
2006	991312396	豊洲エネルギーサービス株式会社	972							972	1,570	
2006	310014680	豊信合成株式会社	3,460							3,460		
2006	400095220	豊臣機工株式会社	16,430							16,430		
2006	400095248	豊臣熱処理工業株式会社	8,234							8,234		
2006	400126569	豊生ブレーキ工業株式会社	21,837							21,837		
2006	270035722	豊精密工業株式会社	32,570							32,570		
2006	992384308	豊川宝飯衛生組合	10,200	29,500						39,700		
2006	810171282	豊前東芝エレクトロニクス株式会社	18,926							18,926		
2006	992720302	豊中市	14,290			3,600				17,890		
2006	992782708	豊中市伊丹市クリーンランド		41,000		3,440				44,440		
2006	400220426	豊田ケミカルエンジニアリング株式会社	11,800	64,800						76,600		
2006	400175643	豊田スチールセンター株式会社	5,860							5,860		
2006	400174931	豊田メタル株式会社	4,510							4,510		
2006	400096862	豊田合成株式会社	147,860						16,700	164,560		
2006	840134181	豊田合成九州株式会社	4,846							4,846		
2006	992321101	豊田市	3,190	20,600						23,790		
2006	400095140	豊田鉄工株式会社	25,101							25,101		
2006	10096972	豊平製鋼株式会社	74,639							74,639		
2006	220105211	豊洋ベントナイト鉱業株式会社	5,140							5,140		
2006	400781483	豊和化成株式会社	3,410							3,410		
2006	760062407	豊和株式会社	3,053							3,053		
2006	400126184	豊和工業株式会社	10,189							10,189		
2006	400126237	豊和繊維工業株式会社	12,580							12,580		
2006	400126246	豊和鍛工株式会社	3,730							3,730		
2006	990006001	防衛省	850,243							850,243		
2006	987019394	防衛省共済組合	4,220							4,220		
2006	770029415	防衛エネルギーサービス株式会社	27,800							27,800	270,000	
2006	993520601	防府市	4,720	23,000						27,720		
2006	990821502	北茨城市		6,000						6,000		
2006	985151315	北浦樹脂工業株式会社	11,060							11,060		
2006	350007367	北越メタル株式会社	153,558							153,558		
2006	985753009	北越工業株式会社	5,880							5,880		
2006	985753107	北越製紙株式会社	626,500		53,180	4,160	30,487			714,327		
2006	10035995	北海道製鋼株式会社	10,468							10,468		
2006	10132943	北海道三共株式会社	6,840							6,840		
2006	70054731	北海道製鉄株式会社	*	*	23,822	4,890				3,781,745		
2006	988793053	北海道製鋼株式会社	89,353							89,353		
2006	990100003	北海道	33,535							33,535		
2006	90046620	北海道カネカ株式会社	3,600							3,600		
2006	10544249	北海道カネパール株式会社	4,009							4,009		
2006	990110298	北海道キッコーマン株式会社	2,842							2,842		
2006	40430294	北海道クノール食品株式会社	3,150							3,150		
2006	10865451	北海道コカ・コーラプロダクツ株式会社	20,108							20,108		
2006	80157572	北海道サンアプロ株式会社	5,095							5,095		
2006	10224080	北海道パワーエンジニアリング株式会社	27,100							27,100	691,000	
2006	10624662	北海道吉野石膏株式会社	64,117							64,117		
2006	10199101	北海道共同石灰株式会社	22,400	54,626						77,026		
2006	900311117	北海道空港株式会社	35,100							35,100		
2006	990100101	北海道警察本部	5,860							5,860		
2006	990100193	北海道公立大学法人札幌医科大学	22,679							22,679		
2006	10131230	北海道厚生農業協同組合連合会	17,903							17,903		
2006	10305151	北海道住電精密株式会社	8,411							8,411		
2006	500155607	北海道森紙業株式会社	4,000							4,000		
2006	981572373	北海道石油共同備蓄株式会社	4,900							4,900		
2006	10133065	北海道曹達株式会社	120,267							120,267		
2006	70031334	北海道第一プロイラー株式会社	5,724							5,724		
2006	10178611	北海道地域暖房株式会社								0	12,952	
2006	10132818	北海道電力株式会社	924,229			19,000				943,229	13,898,200	
2006	985753448	北海道糖業株式会社	203,576							203,576		
2006	90083561	北海道日高乳業株式会社	18,234							18,234		
2006	80034115	北海道乳業株式会社	20,700							20,700		
2006	60005671	北海道保証牛乳株式会社	6,248							6,248		
2006	240123145	北関東松下電工株式会社	2,670							2,670		
2006	985753608	北興化学工業株式会社	28,600	2,350	3,150					34,100		
2006	800218438	北九州エル・エヌ・ジー株式会社	6,390							6,390		
2006	580191308	北九州オキントン株式会社	24,694							24,694		
2006	996600008	北九州市	53,079	229,200		7,530				289,809		
2006	996600204	北九州市水道局	16,978							16,978		
2006	996600509	北九州市病院局	12,627							12,627		
2006	810022228	北九州松下電工株式会社	2,550							2,550		
2006	150070427	北光金属工業株式会社	14,849							14,849		
2006	10308671	北広島熱供給株式会社	1,111							1,111	3,851	
2006	380178768	北国合繊株式会社	4,178							4,178		
2006	350011655	北国酸業株式会社	5,712							5,712		
2006	180003185	北芝電機株式会社	8,580					3,730		12,310		
2006	994287205	北松北部環境組合	5,860	6,240						12,100		
2006	130237373	北上ハイテクペーパー株式会社	92,700							92,700		
2006	130001549	北上製紙株式会社	61,700							61,700		
2006	992094907	北信保健衛生施設組合		11,400						11,400		
2006	370052225	北星ゴム工業株式会社	9,816							9,816		
2006	10405648	北清土地株式会社	2,970							2,970		
2006	991287506	北千葉広域水道企業団	13,000							13,000		
2006	380021376	北川ヒューテック株式会社	9,332							9,332		
2006	584042478	北大阪オール印刷株式会社	3,184							3,184		

①-1 特定事業所排出者

注1: 権利利益保護請求が認められた事業者について、当該排出量が逆算されないよう、一部の排出量を「*」と表示している。
 注2: エネルギー起源CO₂（発電所等配分前）は、エネルギー起源CO₂と重複しているため、合計排出量には加算していない。
 発電所又は熱供給施設に係るエネルギー起源CO₂（発電所等配分前）については①-2参照。

排出年度	特定排出者コード	特定排出者名	温室効果ガス算定排出量（単位：tCO ₂ ）							排出量合計	<参考>エネルギー起源CO ₂ （発電所等配分前）(注2)	関連情報掲載頁
			エネルギー起源CO ₂	非エネルギー起源CO ₂	非エネルギー起源CO ₂ （廃棄物の原料使用）	CH ₄	N ₂ O	HFC	PFC			
2006	370178102	北電産業株式会社	2,800							2,800		
2006	100309444	北日本くみあい飼料株式会社	13,100							13,100		
2006	987126661	北日本フรายウド株式会社	6,180							6,180		
2006	360057578	北日本羽黒食品株式会社	19,500							19,500		
2006	360013608	北日本巻食品株式会社	15,000							15,000		
2006	360018776	北日本月湯食品株式会社	9,050							9,050		
2006	984408559	北日本酸素株式会社	21,300							21,300		
2006	101765009	北日本精機株式会社	5,356							5,356		
2006	360049001	北日本村上食品株式会社	11,846							11,846		
2006	360023981	北日本大湯食品株式会社	12,490							12,490		
2006	390062748	北日本電子株式会社	4,280							4,280		
2006	100012309	北日本電線株式会社	8,030							8,030		
2006	380021527	北日本紡績株式会社	6,110							6,110		
2006	360022231	北日本和島食品株式会社	5,780							5,780		
2006	992387408	北名古屋衛生組合		17,100						17,100		
2006	370321806	北陸コカ・コーラボラックス株式会社	22,400							22,400		
2006	390016549	北陸化工株式会社	6,090							6,090		
2006	340054800	北陸工業株式会社	22,200							22,200		
2006	370053714	北陸電機製造株式会社	4,086							4,086		
2006	370053984	北陸電気工業株式会社	11,656							11,656		
2006	370053821	北陸電力株式会社	876,032				32,800			908,832	17,528,548	
2006	991310702	墨田区	2,598							2,598		
2006	980591973	墨田工業株式会社	8,060							8,060		
2006	400126774	堀江金属工業株式会社	17,670							17,670		
2006	760027391	堀江染工株式会社	11,000							11,000		
2006	985757204	本州化学工業株式会社	51,100							51,100		
2006	985757296	本州製糖株式会社	12,410							12,410		
2006	220075891	本州油化株式会社	1,200							1,200		
2006	581999350	本荘ケミカル株式会社	7,158							7,158		
2006	400127216	本多金属工業株式会社	27,840							27,840		
2006	985757509	本田技研工業株式会社	506,975							506,975		
2006	270093511	本田金属技術株式会社	43,719							43,719		
2006	890002037	本坊造機株式会社	3,160							3,160		
2006	800620616	麻生ラファージュセメント株式会社	738,000	1,080,000	65,700					1,883,700		
2006	992721005	枚方市	2,220							2,220		
2006	992721023	枚方市水道局	8,405							8,405		
2006	580098591	毎日放送株式会社	5,490							5,490		
2006	260389109	幕張メッセ	8,460							8,460		
2006	580145548	又永化工株式会社	4,560							4,560		
2006	985342621	末広印刷株式会社	14,591							14,591		
2006	400115574	万能工業株式会社	6,490							6,490		
2006	200175432	味の素ファインテクノ株式会社	2,724							2,724		
2006	420232756	味の素ペーカリー株式会社	9,380							9,380		
2006	420020351	味の素メディカ株式会社	40,933							40,933		
2006	985024205	味の素株式会社	354,800							354,800		
2006	985483951	味の素物流株式会社	5,159							5,159		
2006	230031765	味の素冷凍食品株式会社	35,578							35,578		
2006	580187941	味覚糖株式会社	11,635							11,635		
2006	600021741	味日本株式会社	3,620							3,620		
2006	450028001	未来工業株式会社	5,800							5,800		
2006	992722002	箕面市	4,292							4,292		
2006	880045255	霧島酒造株式会社	18,163							18,163		
2006	990122109	名寄市	3,120							3,120		
2006	400432535	名古屋エスメント株式会社	45,000							45,000		
2006	400384877	名古屋ターミナルビル株式会社	8,970							8,970		
2006	400099480	名古屋テレビ放送株式会社	5,370							5,370		
2006	400906176	名古屋ビッグメント株式会社	6,937							6,937		
2006	400615750	名古屋ヒルトン株式会社	7,530							7,530		
2006	401174121	名古屋ユナイテッドコンテナターミナル株式会社	3,280							3,280		
2006	982899707	名古屋化工株式会社	3,210							3,210		
2006	400096782	名古屋競馬株式会社	4,770							4,770		
2006	992380102	名古屋港管理組合	3,110							3,110		
2006	996000005	名古屋市	12,950	191,900			6,240			211,090		
2006	996000201	名古屋市上下水道局	105,130				67,300			172,430		
2006	400098061	名古屋製酪株式会社	19,800							19,800		
2006	400098741	名古屋鉄道株式会社	12,800							12,800		
2006	401209451	名古屋鉄道健康保険組合	6,075							6,075		
2006	400838970	名古屋熱供給株式会社								0	6,200	
2006	992420807	名張市	3,577							3,577		
2006	400146525	名糖アダムス株式会社	7,090							7,090		
2006	400146543	名糖産業株式会社	13,160							13,160		
2006	400086893	名南熱処理工業株式会社	6,553							6,553		
2006	400147031	名北工業株式会社	12,270							12,270		
2006	440191697	明海発電株式会社								0	759,000	
2006	510319454	明興工業株式会社	2,848							2,848		
2006	400617226	明光化成工業株式会社	3,890							3,890		
2006	985813303	明治ケンコーハム株式会社	8,140							8,140		
2006	400147513	明治チューインガム株式会社	5,110							5,110		
2006	580072700	明治ナショナル工業株式会社	5,199							5,199		
2006	980022164	明治安田生命保険相互会社	69,011							69,011		
2006	330017571	明治産業株式会社	4,759							4,759		
2006	980379056	明治飼糧株式会社	5,828							5,828		
2006	330010955	明治食品株式会社	3,270							3,270		
2006	985814006	明治製菓株式会社	126,069		4,447					130,516		
2006	410024437	明治製紙株式会社	35,391							35,391		
2006	985814507	明治乳業株式会社	257,941							257,941		
2006	985815157	明星セメント株式会社	649,000	773,000	21,000		34,400			1,477,400		
2006	985815101	明星食品株式会社	18,243							18,243		
2006	992820308	明石市	13,990							13,990		
2006	992820326	明石市水道部	2,389							2,389		
2006	400210671	明知ガイシ株式会社	18,900							18,900		
2006	40006257	明智セラミックス株式会社	15,300							15,300		
2006	985844641	明電ケミカル株式会社							5,900	5,900		
2006	440128245	明電鑄工株式会社	5,040							5,040		
2006	250326821	明糖油脂工業株式会社	26,800							26,800		
2006	340338894	明道メタル株式会社	12,100							12,100		
2006	160074045	明立工業株式会社	5,270							5,270		
2006	580302354	明和グラビア株式会社	3,872							3,872		
2006	650016721	明和化成株式会社	17,300							17,300		

①-1 特定事業所排出者

注1: 権利利益保護請求が認められた事業者について、当該排出量が逆算されないよう、一部の排出量を「*」と表示している。
 注2: エネルギー起源CO₂(発電所等配分前)は、エネルギー起源CO₂と重複しているため、合計排出量には加算していない。
 発電所又は熱供給施設に係るエネルギー起源CO₂(発電所等配分前)については①-2参照。

排出年度	特定排出者コード	特定排出者名	温室効果ガス算定排出量(単位:tCO ₂)							排出量合計	<参考> エネルギー起源CO ₂ (発電所等配分前)(注2)	関連情報掲載頁
			エネルギー起源CO ₂	非エネルギー起源CO ₂	非エネルギー起源CO ₂ (廃棄物の原料使用)	CH ₄	N ₂ O	HFC	PFC			
2006	985813340	盟和産業株式会社	14,370							14,370		
2006	400104089	鳴海製陶株式会社	5,550							5,550		
2006	720027941	鳴門塩業株式会社	152,018							152,018		
2006	500122901	綿久リネン株式会社	4,520							4,520		
2006	340170086	木山産業株式会社	4,450							4,450		
2006	190311310	木村可織株式会社	6,160							6,160		
2006	985144105	木徳神糧株式会社	3,070							3,070		
2006	403106445	紋別化成株式会社	3,247							3,247		
2006	992722307	門真市	4,060							4,060		
2006	400134257	野安製瓦株式会社	16,500							16,500		
2006	985690464	野村興産株式会社	8,530							8,530		
2006	985691069	野村不動産株式会社	8,730							8,730		
2006	981240131	野村證券株式会社	8,100							8,100		
2006	991220801	野田市		9,700						9,700		
2006	450001651	矢橋工業株式会社	95,523	140,515						236,038		
2006	420049261	矢崎化工株式会社	8,195							8,195		
2006	985830206	矢崎計器株式会社	21,500							21,500		
2006	430034628	矢崎資源株式会社	3,154							3,154		
2006	985830304	矢崎総業株式会社	6,910							6,910		
2006	985830402	矢崎電線株式会社	35,300							35,300		
2006	985830430	矢崎部品株式会社	40,840							40,840		
2006	440106758	矢作産業株式会社	4,530							4,530		
2006	150152891	矢島小林工業株式会社	4,045							4,045		
2006	650018672	薬仙石灰株式会社	45,500	65,377						110,877		
2006	640203971	柳井化学工業株式会社	15,000							15,000		
2006	430015257	柳河テクノフーズ株式会社	16,970							16,970		
2006	985832201	柳河精機株式会社	28,390							28,390		
2006	991381606	柳泉園組合		34,900						34,900		
2006	380083127	優水化成工業株式会社	5,911							5,911		
2006	600143331	友鉄工業株式会社	5,690							5,690		
2006	984133411	有楽町センタービル管理株式会社	2,980							2,980		
2006	985845808	有機合成薬品工業株式会社	31,600							31,600		
2006	992410293	有限会社H K R北勢	5,003							5,003		
2006	987869406	有限会社MDプロパティ	3,010							3,010		
2006	190233062	有限会社いわき小名浜菜園	8,740							8,740		
2006	660003922	有限会社エス・エス・メタル	5,070							5,070		
2006	991312494	有限会社ジェイ・エス・キュー	3,670							3,670		
2006	530169309	有限会社フォセコ・ジャパン・リミテッド	3,970							3,970		
2006	984081593	有限会社ユーエイチアール	6,009							6,009		
2006	984820340	有限会社茨城ハコウ	7,770							7,770		
2006	730014599	有限会社釜原精鋼所	3,580							3,580		
2006	990610295	有限会社原田精物	4,275							4,275		
2006	987468292	有限会社虎ノ門プロパティーズ	17,700							17,700		
2006	987242670	有限会社港丸ホールディングス	4,470							4,470		
2006	987243480	有限会社山王ホールディングス	4,220							4,220		
2006	640359014	有限会社新南陽サンソ	33,500							33,500		
2006	985958122	有限会社川崎ホールディングス	2,820							2,820		
2006	830285709	有限会社本川牧場			5,200					5,200		
2006	980459531	有恒鋳業株式会社	3,096							3,096		
2006	981033814	由布化成化学株式会社	2,510							2,510		
2006	150085359	由利工業株式会社	22,700							22,700		
2006	150237316	由利電子部品株式会社	5,250							5,250		
2006	500248635	裕進観光株式会社	3,190							3,190		
2006	150177512	雄勝セラミックス株式会社	8,567							8,567		
2006	984102399	用賀熱供給株式会社	609							609	1,980	
2006	991430101	葉山町	5,800							5,800		
2006	580008558	利昌工業株式会社	31,872							31,872		
2006	985861202	理研ビタミン株式会社	30,195							30,195		
2006	360021978	理研機械株式会社	3,940							3,940		
2006	420050074	理研軽金属工業株式会社	7,070							7,070		
2006	985860733	理研食品株式会社	8,030							8,030		
2006	985860804	理研製鋼株式会社	8,190							8,190		
2006	985860902	理研鍛造株式会社	20,300							20,300		
2006	985861104	理研電線株式会社	22,114							22,114		
2006	840011511	理研農産化工株式会社	23,200							23,200		
2006	330018800	立科金属株式会社	5,970							5,970		
2006	580091438	立花金属工業株式会社	16,840							16,840		
2006	370028382	立山製紙株式会社	24,300							24,300		
2006	991320208	立川市	7,210							14,510		
2006	400311880	立風製陶株式会社	14,100				7,300			14,100		
2006	991222001	流山市	3,500							3,500		
2006	900036732	琉球ジャスコ株式会社	44,250							44,250		
2006	900041661	琉球セメント株式会社	244,750	300,000						544,750		
2006	540010471	竜野松下電工株式会社	2,660							2,660		
2006	990884502	龍ヶ崎地方廃芥処理組合	2,300	11,200						13,500		
2006	100601952	龍振鋳業株式会社	11,300							11,300		
2006	985415905	龍田化学株式会社	8,280							8,280		
2006	540046081	龍田紡績株式会社	4,873							4,873		
2006	540050691	龍野コルク工業株式会社	6,276							6,276		
2006	540056551	龍野協同醤油株式会社	4,610							4,610		
2006	400564374	林テレンプ株式会社	18,370							18,370		
2006	580096621	林ベニヤ産業株式会社	10,945							10,945		
2006	580064708	林一ニ株式会社	7,303							7,303		
2006	660007082	林業産業株式会社	24,060							24,060		
2006	985703956	林精器製造株式会社	3,485							3,485		
2006	985704004	林精鋼株式会社	4,460							4,460		
2006	410018627	林製紙株式会社	10,300							10,300		
2006	370066632	隣化学工業株式会社	6,440							6,440		
2006	460048080	鈴鹿唐土セロックス株式会社	17,806							17,806		
2006	400065534	鈴秀工業株式会社	18,379							18,379		
2006	350040746	鈴倉インダストリー株式会社	8,570							8,570		
2006	400065472	鈴豊製鋼株式会社	9,110							9,110		
2006	985344901	鈴木金属工業株式会社	51,400							51,400		
2006	430009723	鈴木晒整理株式会社	6,450							6,450		
2006	570071502	鈴木鍛鋼株式会社	3,044							3,044		
2006	420023774	鈴与株式会社	4,220							4,220		
2006	210068525	鈴廣かまぼこ株式会社	2,960							2,960		
2006	991312000	練馬区	3,030							3,030		
2006	991180804	蓮田市白岡町衛生組合	3,400	14,800						18,200		
2006	987029695	労働金庫連合会	4,753							4,753		

①-1 特定事業所排出者

注1：権利利益保護請求が認められた事業者について、当該排出量が逆算されないよう、一部の排出量を「*」と表示している。
 注2：エネルギー起源CO₂（発電所等配分前）は、エネルギー起源CO₂と重複しているため、合計排出量には加算していない。
 発電所又は熱供給施設に係るエネルギー起源CO₂（発電所等配分前）については①-2参照。

排出年度	特定排出者コード	特定排出者名	温室効果ガス算定排出量（単位：tCO ₂ ）							排出量合計	<参考>エネルギー起源CO ₂ （発電所等配分前）(注2)	関連情報掲載頁	
			エネルギー起源CO ₂	非エネルギー起源CO ₂	非エネルギー起源CO ₂ （廃棄物の原燃料使用）	CH ₄	N ₂ O	HFC	PFC				SF ₆
2006	510300050	浪華ゴム工業株式会社	2,816								2,816		
2006	180529975	浪江日本プレーキ株式会社	7,693								7,693		
2006	530045151	六甲バター株式会社	5,598								5,598		
2006	981349338	六本木エネルギーサービス株式会社	352								352	129,000	
2006	520098240	和歌山ターミナルビル株式会社	4,720								4,720		
2006	520047062	和歌山共同火力株式会社	95,400								95,400	1,470,000	
2006	520021001	和歌山県農業協同組合連合会	39,800								39,800		
2006	520148996	和歌山高炉セメント株式会社	33,733								33,733		
2006	993020102	和歌山市	8,640				7,970				16,610		
2006	993020121	和歌山市水道局	12,576								12,576		
2006	520007924	和歌山精化工業株式会社	12,871								12,871		
2006	520153691	和歌山石油精製株式会社	238,000								238,000		
2006	520007915	和歌山染工株式会社	21,989								21,989		
2006	130108509	和賀プレジジョン株式会社	5,400								5,400		
2006	390028451	和興株式会社	6,410								6,410		
2006	580014161	和光純薬工業株式会社	11,240								11,240		
2006	987204042	和光食品工業株式会社	3,590								3,590		
2006	985864401	和光堂株式会社	12,200								12,200		
2006	420034508	和信化学工業株式会社	3,106								3,106		
2006	980346476	和田製糖株式会社	22,100								22,100		
2006	991182701	藤戸田衛生センター組合		40,700							40,700		
2006	985207706	壽屋フロンテ株式会社	2,600								2,600		
2006	470011421	廣瀬精工株式会社	5,711								5,711		
2006	390010161	廣燃繊維工業株式会社	2,869								2,869		
2006	160015170	彌清和精機工業株式会社	6,199								6,199		
2006	580152918	櫻興業株式会社	3,227								3,227		
2006	985222801	櫻護謨株式会社	3,620								3,620		
2006	580022575	櫻島埠頭株式会社	2,660								2,660		
2006	985310108	澁澤倉庫株式会社	3,960								3,960		
2006	985224108	澤藤電機株式会社	8,290								8,290		
2006	810009825	濱田重工株式会社	13,700								13,700		
2006	985782207	萬有製薬株式会社	32,200								32,200		
2006	580300350	讀賣テレビ放送株式会社	4,939								4,939		
2006	985146306	麒麟麦酒株式会社	357,176								357,176		
2006	890015296	濱田酒造株式会社	8,289								8,289		
2006	200211673	高田工業株式会社	10,910								10,910		

①-2 特定事業所排出者（エネルギー起源CO₂(発電所等配分前)）

排出年度	特定排出者コード	特定排出者名	エネルギー起源CO ₂ (発電所等配分前) (単位：tCO ₂)
2006	987233311	G T F グリーンパワー株式会社	38,600
2006	201748209	M H I エネルギー&サービス株式会社	22,100
2006	995510194	T・R・Y 9 0 事業者組合	48,800
2006	987077816	アークヒルズ熱供給株式会社	12,000
2006	580088218	エネサーブ株式会社	3,195
2006	580988249	オー・エー・ピー熱供給株式会社	11,300
2006	200880495	ケイエスピー熱供給株式会社	2,770
2006	985373108	コスモ石油株式会社	1,110,000
2006	140036459	サミット小名浜エスパワー株式会社	415,000
2006	995410395	サミット美浜パワー株式会社	149,000
2006	350142352	サミット明星パワー株式会社	105,000
2006	986695509	ディーエイチシー新宿株式会社	3,850
2006	860072406	ハウステンボス熱供給株式会社	8,360
2006	201308005	みなとみらい二十一熱供給株式会社	55,813
2006	994510190	旭化成エヌエスエネルギー株式会社	596,000
2006	982650133	旭化成ケミカルズ株式会社	688,000
2006	530294791	芦屋浜エネルギーサービス株式会社	6,515
2006	400038171	衣浦ユーティリティ株式会社	198,000
2006	650002304	宇部興産株式会社	2,590,000
2006	987160780	横浜ビジネスパーク熱供給株式会社	6,260
2006	201598442	横浜熱供給株式会社	17,000
2006	900001432	沖縄電力株式会社	5,346,990
2006	983322173	霞ヶ関ディー・エイチ・シー株式会社	7,070
2006	991210190	株式会社イースクエア	153,000
2006	010844380	株式会社エナジーソリューション	27,100
2006	991310598	株式会社エヌエスエネルギー延岡	11,900
2006	986381973	株式会社エヌエスエネルギー袖ヶ浦	103,000
2006	600580079	株式会社エネルギー・ソリューション・アンド・サービス	552
2006	986122748	株式会社エネルギーアドバンス	191,700
2006	800074839	株式会社エフ・イー・シー	2,070
2006	581882633	株式会社ガスアンドパワー	217,176
2006	581985354	株式会社ガスアンドパワーインベストメント	97,280
2006	400081903	株式会社シーテック	975
2006	991311497	株式会社シグマパワー土浦	55,300
2006	988799511	株式会社シグマパワー有明	271,000
2006	983718646	株式会社ディ・エイチ・シー・東京	6,880
2006	983947513	株式会社ディーエイチシー銀座	3,360
2006	210012851	株式会社トーマンパワー寒川	97,600
2006	230149308	株式会社フェスコパワーステーション群馬	3,520
2006	992510191	株式会社フェスコパワーステーション滋賀	10,300
2006	986382139	株式会社フロンティアエネルギー新潟	865,000
2006	991310696	株式会社ベイサイトエナジー	163,000
2006	201210296	株式会社横浜都市みらい	5,770
2006	986692202	株式会社虎ノ門エネルギーサービス	12,910
2006	010465314	株式会社札幌エネルギー供給公社	3,518
2006	260530953	株式会社千葉ニュータウンセンター	4,400
2006	110169552	株式会社太平洋エネルギーセンター	35,400
2006	260780043	株式会社地域冷暖房千葉	6,940
2006	987175380	株式会社東京エネルギーサービス	11,600
2006	260898259	株式会社東京ガスベイパワー	167,800
2006	991410191	株式会社東京ガス横須賀パワー	198,000
2006	090036024	株式会社苫小牧エネルギー公社	5,612
2006	985711303	株式会社日立製作所	399,000
2006	800746609	株式会社福岡エネルギーサービス	5,233
2006	010142421	株式会社北海道熱供給公社	114,288
2006	986539756	株式会社立川都市センター	6,445

①-2 特定事業所排出者（エネルギー起源CO₂(発電所等配分前)）

排出 年度	特定排出 者コード	特定排出者名	エネルギー起源CO ₂ (発電所等配分前) (単位：tCO ₂)
2006	580111183	関西電力株式会社	20,483,800
2006	981548995	丸の内熱供給株式会社	75,500
2006	260267607	京葉ユーティリティ株式会社	37,100
2006	260367012	京葉都市サービス株式会社	6,972
2006	986635814	錦糸町熱供給株式会社	7,760
2006	991310892	金町浄水場エネルギーサービス株式会社	29,300
2006	985153202	九州石油株式会社	506,442
2006	800035241	九州電力株式会社	21,290,100
2006	982070981	空港施設株式会社	11,600
2006	260020379	君津共同火力株式会社	4,070,000
2006	991000601	群馬県企業局	45,100
2006	810144211	戸畑共同火力株式会社	3,192,099
2006	260980035	五井コストエナジー株式会社	316,635
2006	530187906	甲南ユーティリティ株式会社	83,200
2006	985794807	三菱地所株式会社	5,240
2006	985795009	三菱電機株式会社	10,863
2006	986770434	山王熱供給株式会社	4,040
2006	990610197	山形熱供給株式会社	5,940
2006	710029011	四国電力株式会社	9,710,000
2006	260965843	市原パワー株式会社	177,000
2006	350141835	糸魚川発電株式会社	541,000
2006	987825439	汐留アーバンエネルギー株式会社	5,357
2006	250370730	鹿島共同火力株式会社	2,960,000
2006	250121046	鹿島動力株式会社	122,707
2006	250390385	鹿島南共同発電株式会社	1,320,000
2006	250347947	鹿島北共同発電株式会社	2,277,209
2006	170013713	酒田共同火力発電株式会社	3,960,000
2006	740028767	住友共同電力株式会社	3,080,000
2006	986837981	渋谷熱供給株式会社	6,017
2006	987330852	上越エネルギーサービス株式会社	84,900
2006	987177277	城山熱供給株式会社	4,116
2006	985551809	常磐共同火力株式会社	8,220,000
2006	984411911	新宿南エネルギーサービス株式会社	11,300
2006	986500617	新宿熱供給株式会社	1,770
2006	983469470	新都市熱供給株式会社	17,300
2006	988989196	新日鉄エンジニアリング株式会社	18,400
2006	530410451	神戸熱供給株式会社	2,094
2006	538010287	神鋼神戸発電株式会社	7,291,902
2006	300216761	諏訪エネルギーサービス株式会社	8,182
2006	620034101	瀬戸内共同火力株式会社	6,175,000
2006	991312091	西沖ユーティリティ有限会社	109,000
2006	983469587	西池袋熱供給株式会社	16,820
2006	800404694	西部ガス冷温熱株式会社	5,180
2006	800032703	西部瓦斯株式会社	16,010
2006	983860064	青山エナジーサービス株式会社	1,335
2006	986093790	赤坂熱供給株式会社	6,050
2006	260579140	千葉熱供給株式会社	2,070
2006	991510294	双日佐和田火力株式会社	40,700
2006	180077607	相馬共同火力発電株式会社	10,500,000
2006	030039436	帯広松下電工株式会社	8,579
2006	581709567	大阪エネルギーサービス株式会社	920
2006	580014036	大阪瓦斯株式会社	4,620
2006	581988267	大阪臨海熱供給株式会社	21,092
2006	987167074	大森熱供給株式会社	3,640
2006	800229914	大分共同火力株式会社	2,780,000
2006	987052568	池袋地域冷暖房株式会社	10,800

①-2 特定事業所排出者（エネルギー起源CO₂(発電所等配分前)）

排出年度	特定排出者コード	特定排出者名	エネルギー起源CO ₂ (発電所等配分前) (単位：tCO ₂)
2006	250373910	筑波都市整備株式会社	9,780
2006	600028671	中国電力株式会社	25,462,050
2006	581803317	中山共同発電株式会社	208,058
2006	581811471	中山名古屋共同発電株式会社	886,900
2006	401103943	中部国際空港エネルギー供給株式会社	27,619
2006	400083612	中部電力株式会社	55,339,600
2006	830080891	鶴崎共同動力株式会社	729,643
2006	987187792	天王洲エリアサービス株式会社	13,400
2006	985452408	電源開発株式会社	43,560,587
2006	730255171	土佐発電所株式会社	922,000
2006	400822110	東海共同発電株式会社	968,315
2006	984604201	東京オペラシティ熱供給株式会社	9,390
2006	987507668	東京空港冷暖房株式会社	32,100
2006	985496609	東京電力株式会社	68,888,660
2006	988228263	東京熱供給株式会社	10,773
2006	986535971	東京臨海熱供給株式会社	22,062
2006	400091759	東邦瓦斯株式会社	31,751
2006	100631085	東北エネルギーサービス株式会社	5,634
2006	100034834	東北電力株式会社	34,138,775
2006	090038628	苫小牧熱サービス株式会社	7,010
2006	090038127	苫小牧熱供給株式会社	10,200
2006	581829144	尼崎ユーティリティサービス株式会社	85,079
2006	580006099	日立造船株式会社	369,300
2006	800494511	博多熱供給株式会社	8,300
2006	800109139	箱崎ユーティリティ株式会社	13,000
2006	984060691	美浜シーサイドパワー株式会社	191,000
2006	986944874	品川エネルギーサービス株式会社	6,570
2006	987198277	品川熱供給株式会社	3,170
2006	430097092	浜松熱供給株式会社	3,641
2006	410062877	富士宮共同汽力株式会社	10,900
2006	987745187	府中熱供給株式会社	284
2006	991312396	豊洲エネルギーサービス株式会社	1,570
2006	770029415	防府エネルギーサービス株式会社	270,000
2006	010224080	北海道パワーエンジニアリング株式会社	691,000
2006	010178611	北海道地域暖房株式会社	12,952
2006	010132818	北海道電力株式会社	13,898,200
2006	010308671	北広島熱供給株式会社	3,851
2006	370053821	北陸電力株式会社	17,528,548
2006	400838970	名古屋熱供給株式会社	6,200
2006	440191697	明海発電株式会社	759,000
2006	984102399	用賀熱供給株式会社	1,980
2006	981349338	六本木エネルギーサービス株式会社	129,000
2006	520047062	和歌山共同火力株式会社	1,470,000

②-1 特定貨物輸送事業者

排出年度	特定排出者コード	特定排出者名	エネルギー 起源CO ₂ (単位：tCO ₂)	関連 情報 掲載頁
2006	200261441	J F E 物流株式会社	167,000	
2006	980958952	T S ネットワーク株式会社	5,070	
2006	530061181	U C C 上島珈琲株式会社	2,750	
2006	580738027	アートコーポレーション株式会社	14,800	
2006	581840974	アートバンライン株式会社	15,100	
2006	983943167	アイソネットライン株式会社	4,900	
2006	987015448	アクロストラנסポート株式会社	6,470	
2006	986384975	アサヒビバレッジサービス株式会社	2,670	
2006	580056804	アサヒプリテック株式会社	4,500	
2006	270038448	アサヒロジスティクス株式会社	18,600	
2006	380114072	アトム運輸株式会社	7,410	
2006	985735708	アルフレッサ株式会社	16,600	
2006	987541893	イズミ物流株式会社	6,270	
2006	250217503	いばらきコープ生活協同組合	1,080	
2006	010141325	エア・ウォーター物流株式会社	28,000	
2006	240103572	イービーシーロジテム株式会社	12,200	
2006	201910310	エス・ティー・サービス株式会社	9,430	
2006	800269867	エフコープ生活協同組合	2,680	
2006	270007361	オカゼン株式会社	12,800	
2006	710118317	カトーレック株式会社	25,100	
2006	380014756	カナカン株式会社	1,520	
2006	987430689	カネボウ化粧品販売株式会社	4,630	
2006	100009967	カメイ株式会社	529	
2006	100305187	カメイ物流サービス株式会社	7,500	
2006	400196886	カリツー株式会社	35,700	
2006	985131009	カンダコーポレーション株式会社	6,040	
2006	985144704	キーコーヒー株式会社	3,050	
2006	800294153	コカ・コーラウエストジャパンベンディング株式会社	5,210	
2006	800758225	コカ・コーラウエストジャパン株式会社	5,030	
2006	600288007	コカ・コーラウエストロジスティクス株式会社	4,800	
2006	401103872	コカ・コーラセントラルジャパン株式会社	6,280	
2006	982187127	コスモ海運株式会社	71,800	
2006	440223342	サーラ物流株式会社	11,200	
2006	440005254	ササキ株式会社	1,340	
2006	981290009	ジェイロジスティクス株式会社	9,240	
2006	600204849	シモハナ物流株式会社	12,200	
2006	985351002	スターゼン株式会社	5,230	
2006	580785617	スミセ海運株式会社	62,300	
2006	985646143	セコム株式会社	1,740	
2006	580011642	センコー株式会社	38,600	
2006	400443109	ダイセイエブリー二十四株式会社	23,000	
2006	270181131	ダイセイロジスティクス株式会社	12,300	
2006	581528768	ダイドードリンコ株式会社	7,210	
2006	985362409	ティーエルロジコム株式会社	26,900	
2006	370036301	トナミ運輸株式会社	111,000	
2006	580339917	トナン輸送株式会社	34,800	
2006	400098160	トヨフジ海運株式会社	185,000	
2006	400099505	トランコム株式会社	11,400	
2006	830083991	ニッポー物流サービス株式会社	22,800	
2006	450115831	ハートランス株式会社	6,910	
2006	986331013	パシフィック・マリタイム株式会社	63,700	
2006	201405841	ビューテックローリー株式会社	11,300	
2006	581161081	ビューテック運輸株式会社	15,100	
2006	983174713	フェデラルエクスプレスジャパン株式会社	4,800	
2006	584059617	フットワークエクスプレス近畿株式会社	11,100	
2006	820156252	フットワークエクスプレス九州株式会社	7,140	
2006	584059626	フットワークエクスプレス山陽株式会社	4,820	
2006	584059591	フットワークエクスプレス東海株式会社	7,160	
2006	584059573	フットワークエクスプレス東京株式会社	11,100	

②-1 特定貨物輸送事業者

排出年度	特定排出者コード	特定排出者名	エネルギー 起源CO ₂ (単位：tCO ₂)	関連 情報 掲載頁
2006	584059608	フットワークエクスプレス兵庫株式会社	11,100	
2006	500079102	フットワークエクスプレス北海道株式会社	7,860	
2006	530068727	プリンス海運株式会社	84,300	
2006	570182969	ブルーエクスプレス株式会社	16,100	
2006	440061100	ホイテクノ物流株式会社	7,430	
2006	010265645	ホッコウ物流株式会社	16,800	
2006	985314958	マリンフーズ株式会社	1,760	
2006	270188777	マルタケ運輸株式会社	8,460	
2006	130000185	みちのくコカ・コーラボトリング株式会社	2,360	
2006	100149215	みやぎ生活協同組合	2,150	
2006	330064769	ミヤマ株式会社	9,820	
2006	270354312	ヤマトホームコンビニエンス株式会社	4,720	
2006	987942561	ヤマトロジスティクス株式会社	2,470	
2006	985974467	ヤマト運輸株式会社	458,700	
2006	530089880	ユーシーシーフーズ株式会社	6,740	
2006	580321771	レンゴロジスティクス株式会社	33,600	
2006	982074419	ワイエムキューソー株式会社	32,600	
2006	310006070	阿南自動車株式会社	9,320	
2006	400003756	愛知車輛興業株式会社	26,200	
2006	400005090	愛知陸運株式会社	52,800	
2006	440000131	渥美運輸株式会社	13,000	
2006	580153503	旭タンカー株式会社	264,000	
2006	200518634	安全輸送株式会社	6,800	
2006	260000349	安房運輸株式会社	15,700	
2006	986327843	伊藤ハム販売株式会社	3,720	
2006	740075589	一宮運輸株式会社	17,000	
2006	650010834	宇部興産海運株式会社	107,000	
2006	830007121	臼杵運送株式会社	28,900	
2006	984909894	永和運輸株式会社	9,110	
2006	430126532	遠州トラック株式会社	10,600	
2006	995500204	横浜市水道局	596	
2006	360045361	王子くびき運送株式会社	7,630	
2006	985100808	王子運送株式会社	18,300	
2006	986834630	王子陸運株式会社	15,500	
2006	610005384	岡山県貨物運送株式会社	76,600	
2006	440096286	岡通運輸株式会社	11,000	
2006	900131606	沖縄ヤマト運輸株式会社	2,760	
2006	983763113	花王ロジスティクス株式会社	13,000	
2006	982985411	株式会社JL	1,940	
2006	260557456	株式会社アーバン・デリバリーサービス	11,400	
2006	986876827	株式会社アサヒセキュリティ	8,990	
2006	600196273	株式会社あじかん	4,310	
2006	984924228	株式会社アシスト	1,930	
2006	740032699	株式会社アスティス	663	
2006	800035133	株式会社アトル	4,180	
2006	981294294	株式会社あらた	5,210	
2006	400148379	株式会社イトー急行	13,500	
2006	980902616	株式会社エーラインアマノ	12,900	
2006	580461682	株式会社エクシング	14,800	
2006	450000618	株式会社エスラインギフ	29,400	
2006	985325693	株式会社エスワイプロモーション	18,800	
2006	200144937	株式会社エネックス	32,200	
2006	610037181	株式会社エバルス	2,870	
2006	200365123	株式会社ギオン	21,300	
2006	984158984	株式会社キムラヤフレッシュライン	4,970	
2006	985250986	株式会社クラヤ三星堂	11,900	
2006	260579032	株式会社コープ・アイ	1,890	
2006	530048911	株式会社コープムービング	2,250	
2006	420031373	株式会社ザ・トーカイ	5,870	

②-1 特定貨物輸送事業者

排出年度	特定排出者コード	特定排出者名	エネルギー 起源CO ₂ (単位：tCO ₂)	関連 情報 掲載頁
2006	570158561	株式会社サカイ引越センター	33,860	
2006	985495728	株式会社ジェイアール東日本物流	3,380	
2006	390012648	株式会社ジャクエツ	1,620	
2006	270256993	株式会社ジャスト	1,410	
2006	270372025	株式会社ジャパンカーゴ	11,100	
2006	984813882	株式会社ジャパンビバレッジ	17,000	
2006	400062864	株式会社スズケン	12,500	
2006	400002928	株式会社スズケンロジコム	6,120	
2006	985801705	株式会社スリーエス・サンキュウ	5,390	
2006	982262590	株式会社スワロー輸送	15,500	
2006	201183205	株式会社ゼロ	28,600	
2006	760078176	株式会社タカキ物流サービス	10,900	
2006	200576594	株式会社タケエイ	7,280	
2006	600239924	株式会社ティーユーロジネット	11,700	
2006	100291377	株式会社デイライン	9,500	
2006	450012038	株式会社トーカイ	2,130	
2006	530100477	株式会社トーホー	3,930	
2006	983330872	株式会社トランスメイト	7,450	
2006	985561206	株式会社なとり	1,710	
2006	983644936	株式会社ニチヨーキャリアー	7,830	
2006	985354800	株式会社ニヤクコーポレーション	115,000	
2006	100023026	株式会社バイタルネット	2,940	
2006	983339742	株式会社ハナワトランスポート	2,670	
2006	430032383	株式会社ハマキョウレックス	11,700	
2006	580056018	株式会社バルタック	2,700	
2006	200593094	株式会社バンテック首都圏ロジ	9,990	
2006	600415315	株式会社ビバックス	2,200	
2006	980496858	株式会社ヒューテックノオリン	20,300	
2006	400122819	株式会社フジトランスコーポレーション	270,000	
2006	581845470	株式会社ブルーライン	11,900	
2006	400127379	株式会社マキタ	3,000	
2006	982814094	株式会社マルヒデ	17,800	
2006	980997781	株式会社ムービング	5,560	
2006	600295469	株式会社ムロオ	43,700	
2006	250329036	株式会社ヤマガタ	32,100	
2006	401193501	株式会社ユーネットランス	13,000	
2006	982233515	株式会社ユカ	2,700	
2006	980940359	株式会社ライフサポート・エガワ	5,950	
2006	870145275	株式会社らくのう運輸	9,970	
2006	820003736	株式会社ランテック	56,800	
2006	985035755	株式会社伊藤園	20,900	
2006	400336996	株式会社伊藤陸運	3,650	
2006	400583754	株式会社引越社	4,400	
2006	581715896	株式会社引越社関西	6,470	
2006	985293562	株式会社引越社関東	5,660	
2006	985074403	株式会社海老正	1,860	
2006	560046570	株式会社関西丸和ロジスティクス	8,310	
2006	985771606	株式会社丸運	10,400	
2006	270605950	株式会社丸和運輸機関	10,100	
2006	400046252	株式会社宮崎	4,770	
2006	100015070	株式会社高速	1,670	
2006	580102729	株式会社合通	8,080	
2006	981769271	株式会社首都圏物流	8,510	
2006	890062895	株式会社昭和貨物	6,820	
2006	400130098	株式会社松坂屋	1,460	
2006	880030593	株式会社松尾運送	17,500	
2006	530011724	株式会社上組	15,000	
2006	340154091	株式会社新潟食品運輸	12,600	
2006	260387688	株式会社新晃	7,670	

②-1 特定貨物輸送事業者

排出年度	特定排出者コード	特定排出者名	エネルギー 起源CO ₂ (単位：tCO ₂)	関連 情報 掲載頁
2006	400034046	株式会社川本製作所	946	
2006	270333573	株式会社全通	9,630	
2006	581571231	株式会社大阪西物流	13,300	
2006	010414647	株式会社滝川貨物	7,760	
2006	580033640	株式会社辰巳商会	123,010	
2006	250301081	株式会社潮田クラヤ三星堂	2,070	
2006	984345207	株式会社東日本トランスポート	5,130	
2006	200230015	株式会社東洋陸送社	15,600	
2006	600336481	株式会社藤伸	8,960	
2006	985575364	株式会社南王	2,640	
2006	760025477	株式会社日之出運輸	25,300	
2006	985710100	株式会社日立物流	2,130	
2006	980269690	株式会社巴商会	1,470	
2006	800002974	株式会社博運社	24,900	
2006	985695602	株式会社白洋舎	4,520	
2006	400150143	株式会社八神製作所	3,150	
2006	270150457	株式会社流通サービス	9,530	
2006	570063341	間口ランドサービス株式会社	9,440	
2006	582135068	間口陸運株式会社	3,390	
2006	987567138	関西ビバレッジサービス株式会社	9,480	
2006	581209819	関西ヤマトホームコンビニエンス株式会社	1,540	
2006	500069438	関西急送株式会社	571	
2006	220040644	関東運輸株式会社	9,520	
2006	430000417	関東西濃運輸株式会社	50,800	
2006	260529649	関東西部運輸株式会社	29,400	
2006	230059102	関東日本フード株式会社	3,650	
2006	980535796	関東福山通運株式会社	77,100	
2006	985775712	丸の内運輸株式会社	16,400	
2006	982578498	丸伊運輸株式会社	22,100	
2006	580287516	丸協運輸株式会社（大阪府）	10,400	
2006	740128637	丸協運輸株式会社（愛媛県）	9,800	
2006	200559898	丸泉興業株式会社	13,600	
2006	580322544	丸大食品株式会社	6,790	
2006	880057087	丸和運送株式会社	22,900	
2006	130222826	岩手三八五流通株式会社	8,600	
2006	981027094	菊池運輸株式会社	9,370	
2006	982783579	吉川運輸株式会社	15,200	
2006	820007109	久留米運送株式会社	24,400	
2006	880267941	宮崎中央運輸株式会社	5,130	
2006	985160207	京極運輸商事株式会社	9,380	
2006	500013209	京都ヤマト運輸株式会社	24,000	
2006	500013263	京都生活協同組合	1,770	
2006	200150390	共栄企業株式会社	10,200	
2006	010039143	共通運送株式会社	11,800	
2006	980994322	共立輸送株式会社	28,500	
2006	988358295	協栄流通株式会社	4,150	
2006	985201721	興洋海運株式会社	56,300	
2006	985166452	近海タンカー株式会社	55,600	
2006	981475342	近海郵船物流株式会社	334,000	
2006	410006715	近物レックス株式会社	83,400	
2006	800376400	九州ヤマトホームコンビニエンス株式会社	2,210	
2006	870115150	九州産交運輸株式会社	38,200	
2006	800143328	九州商運株式会社	14,300	
2006	800002160	九州西武運輸株式会社	9,660	
2006	850149517	九州福山通運株式会社	29,800	
2006	870012018	熊本交通運輸株式会社	11,100	
2006	985176109	栗林商船株式会社	72,800	
2006	190004005	郡山運送株式会社	11,600	
2006	982466160	軽貨急配シーエス株式会社	4,160	

②-1 特定貨物輸送事業者

排出年度	特定排出者コード	特定排出者名	エネルギー 起源CO ₂ (単位: tCO ₂)	関連 情報 掲載頁
2006	985806238	向島運送株式会社	10,500	
2006	850015086	幸運トラック株式会社	23,000	
2006	330028280	甲信越福山通運株式会社	12,600	
2006	580549253	荒木運輸株式会社	6,290	
2006	800093997	高千穂倉庫運輸株式会社	7,740	
2006	400572939	高末急送株式会社	10,000	
2006	580009386	鴻池運輸株式会社	24,600	
2006	250379191	国際ロジテック株式会社	4,070	
2006	580221701	今井京阪神運輸株式会社	56,500	
2006	500089691	佐川急便株式会社	347,000	
2006	010064521	札幌自動車運輸株式会社	16,000	
2006	010131973	札幌通運株式会社	9,680	
2006	984024677	三菱電機システムサービス株式会社	3,640	
2006	985714261	三菱電機ビルテクノサービス株式会社	3,010	
2006	710057409	三豊運送株式会社	17,000	
2006	690044111	山陰福山通運株式会社	17,900	
2006	985833601	山九株式会社	3,350	
2006	160041142	山形陸運株式会社	8,280	
2006	160016622	山形陸上運送株式会社	7,240	
2006	985834401	山崎製パン株式会社	76,500	
2006	580240037	山陽自動車運送株式会社	16,400	
2006	400540864	司企業株式会社	35,500	
2006	730012137	四国運輸株式会社	11,000	
2006	720124793	四国高速運輸株式会社	17,800	
2006	740026065	四国西濃運輸株式会社	21,500	
2006	740221838	四国福山通運株式会社	15,900	
2006	740229863	四国名鉄運輸株式会社	16,500	
2006	550014278	滋賀運送株式会社	8,580	
2006	400374370	秋田運輸株式会社	36,700	
2006	890080937	出水運輸センター株式会社	15,900	
2006	420023086	駿遠運送株式会社	9,420	
2006	981173010	商船三井フェリー株式会社	194,000	
2006	985301403	商船三井内航株式会社	57,700	
2006	800039901	昭和西濃運輸株式会社	12,800	
2006	985324201	昭和油槽船株式会社	109,000	
2006	010059736	松岡満運輸株式会社	16,900	
2006	580158143	松下ロジスティクス株式会社	2,860	
2006	850167097	松藤商事株式会社	12,300	
2006	201518648	上野トランステック株式会社	300,000	
2006	300003781	信州名鉄運輸株式会社	14,800	
2006	340022351	新潟運輸株式会社	70,200	
2006	340049345	新潟名鉄株式会社	12,500	
2006	530036124	新日本近海汽船株式会社	79,100	
2006	985493705	新日本石油タンカー株式会社	183,000	
2006	984011113	新和内航海運株式会社	148,000	
2006	740173561	神山運輸株式会社	10,100	
2006	570081652	水間急配株式会社	5,860	
2006	710033828	瀬戸内陸運株式会社	15,300	
2006	600001096	成和産業株式会社	2,680	
2006	580658141	生活協同組合おおさかパルコープ	3,290	
2006	610006828	生活協同組合おかやまコープ	1,190	
2006	450102814	生活協同組合コープぎふ	1,410	
2006	530017844	生活協同組合コープこうべ	6,280	
2006	010052833	生活協同組合コープさっぽろ	1,830	
2006	982485307	生活協同組合コープとうきょう	3,060	
2006	330092834	生活協同組合コープながの	5,150	
2006	270226770	生活協同組合さいたまコープ	2,550	
2006	260134988	生活協同組合ちばコープ	2,480	
2006	600324794	生活協同組合ひろしま	13,900	

②-1 特定貨物輸送事業者

排出年度	特定排出者コード	特定排出者名	エネルギー 起源CO ₂ (単位：tCO ₂)	関連 情報 掲載頁
2006	850072289	生活協同組合ララコープ	822	
2006	120081331	盛運輸株式会社	16,400	
2006	985604340	西多摩運送株式会社	7,150	
2006	800283525	西鉄運輸株式会社	6,040	
2006	800636241	西日本ビバレッジ株式会社	1,950	
2006	800661511	西日本フード株式会社	3,730	
2006	582043046	西日本上野輸送株式会社	24,200	
2006	450133848	西濃エキスプレス株式会社	31,600	
2006	450318341	西濃運輸株式会社	178,000	
2006	860024839	西肥名鉄運輸株式会社	10,000	
2006	985352073	西武運輸株式会社	27,300	
2006	620045196	西部運輸株式会社	39,200	
2006	600195928	誠和梱包運輸株式会社	21,700	
2006	990210195	青森三八五流通株式会社	17,700	
2006	120001671	青森定期自動車株式会社	19,000	
2006	100025307	仙台コカ・コーラボトリング株式会社	3,570	
2006	890001371	千石西濃運輸株式会社	11,700	
2006	190079697	川合運輸株式会社	18,000	
2006	980925334	川崎近海汽船株式会社	450,000	
2006	995600003	川崎市	4,080	
2006	985356303	全国農業協同組合連合会	1,190	
2006	600314761	双葉運輸株式会社	30,400	
2006	985362893	総合警備保障株式会社	12,400	
2006	260223264	増田運輸株式会社	6,750	
2006	985371570	多摩運送株式会社	7,190	
2006	982651391	太誠産業株式会社	2,500	
2006	270035061	太平洋陸送株式会社	25,200	
2006	400074088	太陽急配株式会社	4,790	
2006	400070712	大興運輸株式会社	27,500	
2006	570058841	大阪いずみ市民生活協同組合	1,050	
2006	581966134	大阪サンエー物流株式会社	31,100	
2006	580441554	大阪運輸倉庫株式会社	60,600	
2006	250347526	大川運輸株式会社	25,100	
2006	984296908	大東京輸送株式会社	7,860	
2006	985380971	大東実業株式会社	24,100	
2006	982817579	大日運輸株式会社	42,600	
2006	400186709	大宝運輸株式会社	8,260	
2006	580127906	大窯汽船株式会社	59,000	
2006	580566067	大和物流株式会社	20,500	
2006	982379467	第一運輸有限会社	1,530	
2006	160012310	第一貨物株式会社	119,000	
2006	985402836	第一中央汽船株式会社	94,700	
2006	530298450	淡路共正陸運株式会社	25,500	
2006	810004337	池田興業株式会社	22,800	
2006	984014554	中越テック株式会社	10,000	
2006	340012194	中越運送株式会社	21,300	
2006	340043691	中越通運株式会社	7,500	
2006	400081823	中京陸運株式会社	22,700	
2006	401201668	中日本フード株式会社	3,360	
2006	400082375	中部運輸株式会社	17,900	
2006	400338991	勅使川原産業株式会社	27,600	
2006	983367980	直販配送株式会社	15,100	
2006	810015475	鶴丸海運株式会社	82,200	
2006	985441601	鶴見サンマリン株式会社	264,000	
2006	580051058	田淵海運株式会社	147,000	
2006	500153433	嶋本運輸株式会社	33,300	
2006	170041314	東海運株式会社	93,500	
2006	400200076	東海西濃運輸株式会社	17,600	
2006	984358368	東京コカ・コーラボトリング株式会社	8,080	

②-1 特定貨物輸送事業者

排出年度	特定排出者コード	特定排出者名	エネルギー 起源CO ₂ (単位: tCO ₂)	関連 情報 掲載頁
2006	981164656	東京キリンビバレッジサービス株式会社	2,520	
2006	982268575	東京昭和運輸株式会社	10,500	
2006	989648791	東京納品代行株式会社	4,210	
2006	581600950	東新運輸株式会社	13,100	
2006	982510268	東都生活協同組合	1,040	
2006	010713332	東日本フード株式会社	1,940	
2006	260137406	東日本運輸株式会社	12,900	
2006	260786851	東日本上野輸送株式会社	25,700	
2006	350051187	東武運輸プリヴェ株式会社	18,300	
2006	200309975	東部ネットワーク株式会社	17,900	
2006	340086124	東部運送株式会社	8,480	
2006	200227708	東邦興産株式会社	11,100	
2006	180007658	東北トラック株式会社	20,200	
2006	995210198	東北三八五流通株式会社	7,090	
2006	160026001	東北第一物流株式会社	14,600	
2006	100423387	東北福山通運株式会社	13,600	
2006	150120752	東北名鉄運輸株式会社	12,500	
2006	980115915	東礼自動車株式会社	1,110	
2006	987608061	栃木運輸株式会社	11,900	
2006	870046615	南九州コカ・コーラボトリング株式会社	5,030	
2006	890220251	南九州福山通運株式会社	18,800	
2006	260053745	南総通運株式会社	142,000	
2006	988359677	南日本運輸倉庫株式会社	13,100	
2006	200154183	楠原輸送株式会社	13,900	
2006	130025086	二葉運送株式会社	8,040	
2006	670016853	日ノ丸西濃運輸株式会社	12,300	
2006	420138370	日軽物流株式会社	8,820	
2006	010188994	日晶運輸株式会社	13,400	
2006	982335711	日信電子サービス株式会社	1,540	
2006	270256581	日生流通運輸倉庫株式会社	11,200	
2006	200245045	日藤海運株式会社	69,500	
2006	980951218	日本タンカー株式会社	145,000	
2006	985671164	日本トラック株式会社	28,100	
2006	610119705	日本ハム西部直販株式会社	2,490	
2006	581094381	日本ハム東部直販株式会社	1,710	
2006	987697357	日本ペプシコーラ販売株式会社	2,240	
2006	880117935	日本ホワイトファーム株式会社	4,620	
2006	200246267	日本貨物急送株式会社	7,100	
2006	987070360	日本貨物鉄道株式会社	716,000	
2006	985641503	日本海運株式会社	241,000	
2006	985652703	日本梱包運輸倉庫株式会社	71,700	
2006	982308385	日本図書輸送株式会社	7,060	
2006	985664301	日本通運株式会社	236,000	
2006	985681671	日本郵便遞送株式会社	65,700	
2006	987293721	日鐵物流株式会社	149,000	
2006	450086523	濃飛西濃運輸株式会社	41,900	
2006	450000313	濃飛倉庫運輸株式会社	12,700	
2006	580284514	梅田運輸倉庫株式会社	10,400	
2006	190200295	磐城通運株式会社	9,680	
2006	370093925	飛驒運輸株式会社	23,600	
2006	620012248	備後通運株式会社	10,500	
2006	540082022	姫路合同貨物自動車株式会社	18,600	
2006	430110121	浜名梱包輸送株式会社	8,260	
2006	280023190	富岳通運株式会社	9,100	
2006	510367934	富士運輸株式会社	28,400	
2006	400057274	敷島製パン株式会社	8,960	
2006	270033147	武蔵貨物自動車株式会社	19,300	
2006	100041919	服部コーヒーフーズ株式会社	2,440	
2006	390010456	福井貨物自動車株式会社	9,560	

②-1 特定貨物輸送事業者

排出年度	特定排出者コード	特定排出者名	エネルギー 起源CO ₂ (単位：tCO ₂)	関連 情報 掲載頁
2006	800028335	福岡運輸株式会社	11,700	
2006	620013156	福山通運株式会社	108,000	
2006	620139345	福通エクスプレス株式会社	23,500	
2006	600010326	福留ハム株式会社	1,920	
2006	400251262	碧南運送株式会社	9,360	
2006	240106215	芳賀通運株式会社	15,600	
2006	800187304	豊運輸株式会社	9,200	
2006	010540491	北海道ベンディング株式会社	1,990	
2006	060034557	北海道西濃運輸株式会社	11,200	
2006	030037709	北海道福山通運株式会社	6,630	
2006	580108713	北港運輸株式会社	15,800	
2006	220041329	北部運送株式会社	12,600	
2006	800271785	北部輸送株式会社	4,250	
2006	370054337	北陸コカ・コーラボトリング株式会社	2,140	
2006	380177223	北陸名鉄カーゴサービス株式会社	13,710	
2006	400099461	名古屋勤労市民生活協同組合	1,160	
2006	400163052	名古屋東部陸運株式会社	12,200	
2006	400240124	名阪急配株式会社	10,600	
2006	400549224	名正運輸株式会社	9,300	
2006	982602539	名鉄ゴールデン航空株式会社	4,360	
2006	400146258	名鉄運輸株式会社	59,600	
2006	400444591	名鉄急配株式会社	7,170	
2006	980874638	名糖運輸株式会社	33,400	
2006	985814006	明治製菓株式会社	1,110	
2006	982115511	柳田運輸株式会社	16,100	
2006	840051230	有田陸運株式会社	8,920	
2006	985850755	陽和運輸株式会社	13,300	
2006	260050940	利根コカ・コーラボトリング株式会社	5,450	
2006	900007919	琉球海運株式会社	197,000	
2006	580146607	浪速運送株式会社	17,400	
2006	200211771	高梨販売株式会社	484	

②-2 特定旅客輸送事業者

排出年度	特定排出者コード	特定排出者名	エネルギー 起源CO ₂ (単位: tCO ₂)	関連 情報 掲載頁
2006	988790285	A N Z E N新宿株式会社	7,680	
2006	500075060	エムケイ株式会社	27,200	
2006	810152527	オーシャン東九フェリー株式会社	153,000	
2006	660003109	サンデン交通株式会社	11,600	
2006	010634275	ジェイ・アール北海道バス株式会社	21,000	
2006	987109581	ジェイアールバス関東株式会社	38,900	
2006	100256618	ジェイアールバス東北株式会社	16,500	
2006	420312688	しずてつジャストライン株式会社	21,800	
2006	400084638	つばめ自動車株式会社	5,790	
2006	985705997	ヒノデ株式会社	8,950	
2006	890000284	マルエーフェリー株式会社	130,147	
2006	410051013	伊豆箱根交通株式会社	8,440	
2006	740003285	伊予鉄道株式会社	10,700	
2006	250300234	茨城交通株式会社	11,100	
2006	150012853	羽後交通株式会社	10,700	
2006	380131897	荏原交通株式会社	11,600	
2006	350082826	越後交通株式会社	13,000	
2006	430002704	遠州鉄道株式会社	22,600	
2006	430034379	遠鉄タクシー株式会社	5,800	
2006	995500106	横浜市交通局	43,600	
2006	900001414	沖縄バス株式会社	12,500	
2006	985172807	株式会社グリーンキャブ	33,500	
2006	830074642	株式会社ダイヤモンドフェリー	119,000	
2006	890204613	株式会社ブルーハイウェイライン西日本	125,000	
2006	580260808	株式会社国際興業大阪	11,600	
2006	988267299	株式会社日の丸リムジン	5,750	
2006	810143751	株式会社名門大洋フェリー	128,000	
2006	994710191	株式会社琉球バス交通	10,600	
2006	580007452	関西汽船株式会社	147,000	
2006	985142002	関東バス株式会社	15,900	
2006	240064483	関東自動車株式会社	15,600	
2006	250330171	関東鉄道株式会社	20,300	
2006	130007103	岩手県交通株式会社	24,200	188
2006	130008049	岩手県北自動車株式会社	10,300	
2006	450000903	岐阜乗合自動車株式会社	17,500	
2006	880167777	宮交タクシー株式会社	4,550	
2006	880322702	宮崎カーフェリー株式会社	130,000	
2006	880010410	宮崎交通株式会社	18,600	
2006	880323586	宮崎第一交通株式会社	5,690	
2006	100208924	宮城交通株式会社	27,700	
2006	980406734	京王自動車株式会社	23,800	
2006	970088510	京王電鉄バス株式会社	23,000	
2006	985180836	京王電鉄株式会社	111,000	
2006	500025531	京阪バス株式会社	28,600	
2006	580173702	京阪電気鉄道株式会社	150,000	
2006	986381006	京成バス株式会社	40,600	
2006	985180891	京成電鉄株式会社	110,000	
2006	996100109	京都市交通局	35,300	
2006	987465746	京浜急行バス株式会社	41,500	
2006	985181207	京浜急行電鉄株式会社	155,000	
2006	390055251	京福バス株式会社	7,840	
2006	010074394	共同交通株式会社	12,100	
2006	580003767	近畿日本鉄道株式会社	467,000	
2006	580185605	近鉄タクシー株式会社	8,870	
2006	584049512	近鉄バス株式会社	21,700	
2006	870380794	九州産交バス株式会社	21,600	
2006	800351401	九州旅客鉄道株式会社	353,000	
2006	600020135	広島バス株式会社	11,300	
2006	600014970	広島電鉄株式会社	25,800	

②-2 特定旅客輸送事業者

排出年度	特定排出者コード	特定排出者名	エネルギー 起源CO ₂ (単位: tCO ₂)	関連 情報 掲載頁
2006	120017222	弘南バス株式会社	14,700	
2006	200121066	江ノ島電鉄株式会社	8,150	
2006	985204105	国際興業株式会社	41,800	
2006	982393045	国際自動車株式会社	57,300	
2006	340007499	佐渡汽船株式会社	71,700	
2006	580517204	阪急タクシー株式会社	13,600	
2006	580030325	阪急バス株式会社	45,700	
2006	582278383	阪急電鉄株式会社	161,000	
2006	530142403	阪九フェリー株式会社	235,000	
2006	580003589	阪神電気鉄道株式会社	63,000	
2006	010195694	札幌交通株式会社	11,300	
2006	995100104	札幌市交通局	86,600	
2006	460011455	三重近鉄タクシー株式会社	4,810	
2006	470013749	三重交通株式会社	44,500	
2006	160173179	山交バス株式会社	12,100	
2006	870306250	産交バス株式会社	11,100	
2006	740103960	四国開発フェリー株式会社	96,400	
2006	710209995	四国旅客鉄道株式会社	114,000	
2006	994610195	鹿児島交通株式会社	9,350	
2006	994620119	鹿児島市交通局	7,940	
2006	150290931	秋田中央交通株式会社	10,400	
2006	150039703	秋北バス株式会社	9,000	
2006	981173010	商船三井フェリー株式会社	196,000	
2006	980285281	小田急バス株式会社	22,800	
2006	985083805	小田急電鉄株式会社	220,000	
2006	050016081	小鳩交通株式会社	6,050	
2006	260024190	小湊鉄道株式会社	9,840	
2006	840091763	昭和自動車株式会社	14,500	
2006	300009050	松本電気鉄道株式会社	9,600	
2006	340022548	新潟交通株式会社	13,500	
2006	140017972	新常磐交通株式会社	10,200	
2006	580248106	新日本海フェリー株式会社	734,000	
2006	996400105	神戸市交通局	23,200	
2006	530022067	神戸相互タクシー株式会社	5,460	
2006	200137262	神奈川中央交通株式会社	81,900	
2006	200136971	神奈川都市交通株式会社	13,200	
2006	200553393	神奈中ハイヤー株式会社	9,520	
2006	540037911	神姫バス株式会社	34,400	
2006	740029263	瀬戸内運輸株式会社	13,100	
2006	810398741	西鉄バス北九州株式会社	26,500	
2006	985604448	西東京バス株式会社	7,660	
2006	584008126	西日本ジェイアールバス株式会社	28,000	
2006	800003425	西日本鉄道株式会社	147,600	
2006	581100003	西日本旅客鉄道株式会社	1,500,000	
2006	860006859	西肥自動車株式会社	17,200	
2006	982294056	西武ハイヤー株式会社	10,200	
2006	985352583	西武バス株式会社	41,200	
2006	985352501	西武鉄道株式会社	280,000	
2006	990220119	青森市企業局交通部	5,430	
2006	995200100	仙台市交通局	20,400	
2006	260043981	千葉交通株式会社	12,900	
2006	995600101	川崎市交通局	13,200	
2006	200143653	川崎鶴見臨港バス株式会社	12,600	
2006	330016510	川中島バス株式会社	9,870	
2006	580614066	相互タクシー株式会社	7,200	
2006	080034142	相互交通株式会社	5,290	
2006	200170383	相模中央交通株式会社	11,900	
2006	200170070	相模鉄道株式会社	76,720	
2006	400422388	太平洋フェリー株式会社	171,000	

②-2 特定旅客輸送事業者

排出年度	特定排出者コード	特定排出者名	エネルギー 起源CO ₂ (単位: tCO ₂)	関連 情報 掲載頁
2006	996200104	大阪市交通局	312,000	
2006	830064280	大分バス株式会社	13,200	
2006	985842708	大和自動車交通株式会社	20,000	
2006	600405954	中国ジェイアールバス株式会社	22,600	
2006	984215660	朝日自動車株式会社	10,500	
2006	994200007	長崎県交通局	17,200	
2006	850000762	長崎自動車株式会社	22,300	
2006	985445600	帝都自動車交通株式会社	21,600	
2006	500028266	都タクシー株式会社	9,120	
2006	400540004	東海旅客鉄道株式会社	1,260,000	
2006	984428506	東急バス株式会社	41,300	
2006	985475903	東京急行電鉄株式会社	197,000	
2006	984016361	東京空港交通株式会社	32,200	
2006	986379330	東京地下鉄株式会社	523,000	
2006	991301006	東京都交通局	255,000	
2006	987119291	東都自動車交通株式会社	11,600	
2006	986329721	東都城東タクシー株式会社	5,150	
2006	986329712	東都城北タクシー株式会社	7,120	
2006	991312995	東都無線タクシー株式会社	5,750	
2006	050035551	東日本海フェリー株式会社	27,500	
2006	987070351	東日本旅客鉄道株式会社	2,020,000	
2006	987347018	東武バスウエスト株式会社	13,300	
2006	987344983	東武バスセントラル株式会社	13,700	
2006	985524202	東武鉄道株式会社	365,000	
2006	070022406	道南バス株式会社	15,800	
2006	510300345	奈良交通株式会社	34,800	
2006	900247021	那覇バス株式会社	11,100	
2006	570272331	南海バス株式会社	24,700	
2006	580016326	南海電気鉄道株式会社	142,000	
2006	890001700	南国交通株式会社	11,600	
2006	987152231	日の丸交通株式会社	19,900	
2006	670016746	日ノ丸自動車株式会社	8,960	
2006	580143383	日本タクシー株式会社	15,500	
2006	580009493	日本交通株式会社 (大阪府)	26,500	
2006	670007756	日本交通株式会社 (鳥取県)	13,200	
2006	080022473	函館バス株式会社	10,600	
2006	980022601	飛鳥交通株式会社	20,900	
2006	370035986	富山地方鉄道株式会社	9,440	
2006	800660184	福岡第一交通株式会社	8,570	
2006	180065221	福島交通株式会社	22,000	
2006	200262181	平和交通株式会社	19,500	
2006	640009123	防長交通株式会社	15,100	
2006	060022000	北海道中央バス株式会社	59,900	
2006	010398427	北海道旅客鉄道株式会社	395,000	
2006	996000103	名古屋市交通局	181,700	
2006	400098741	名古屋鉄道株式会社	260,000	
2006	400028835	名阪近鉄バス株式会社	15,400	
2006	401336598	名鉄バス株式会社	37,900	
2006	400146310	名鉄交通株式会社	20,200	
2006	400290000	名鉄西部交通株式会社	15,500	
2006	985415093	立川バス株式会社	9,290	
2006	610055377	両備ホールディングス株式会社	20,200	
2006	500018072	彌榮自動車株式会社	11,700	

②-3 特定航空輸送事業者

排出年度	特定排出者コード	特定排出者名	エネルギー起源CO ₂ (単位：tCO ₂)	関連情報 掲載頁
2006	985651608	株式会社日本航空インターナショナル	4,520,000	
2006	985360208	全日本空輸株式会社	4,010,000	

②-4 特定荷主

排出年度	特定排出者コード	特定排出者名	エネルギー 起源CO ₂ (単位：tCO ₂)	関連 情報 掲載頁
2006	985692208	B A S F ジャパン株式会社	6,090	
2006	989214665	D O W A メタルマイン株式会社	8,120	
2006	250091715	J A 東日本くみあい飼料株式会社	8,020	
2006	983455652	J F E ケミカル株式会社	16,300	
2006	530045160	J F E スチール株式会社	427,000	
2006	985135071	J F E ミネラル株式会社	43,507	
2006	270040132	J F E 建材株式会社	11,600	
2006	200407798	J F E 鋼管株式会社	3,750	
2006	985135106	J F E 鋼板株式会社	15,200	
2006	580195002	J F E 商事株式会社	11,600	
2006	987831964	J F E 条鋼株式会社	82,900	
2006	985652301	J S R 株式会社	26,000	
2006	986229225	N E C パーソナルプロダクツ株式会社	11,300	
2006	985636101	N O K 株式会社	10,200	
2006	580013988	N T N 株式会社	12,400	
2006	987777977	P S ジャパン株式会社	12,600	
2006	985496000	T D K 株式会社	5,410	
2006	400190149	T H K 株式会社	8,750	
2006	810002001	T O T O 株式会社	37,300	
2006	980958952	T S ネットワーク株式会社	8,600	
2006	530061181	U C C 上島珈琲株式会社	34,800	
2006	985852778	Y K K A P 株式会社	32,700	
2006	400000020	アイカ工業株式会社	12,736	
2006	400005671	アイシン・エイ・ダブリュ株式会社	7,680	
2006	390063511	アイシン・エイ・ダブリュ工業株式会社	4,350	
2006	870256541	アイシン九州株式会社	4,130	
2006	370087777	アイシン軽金属株式会社	10,300	
2006	400075094	アイシン高丘株式会社	14,117	
2006	370025943	アイシン新和株式会社	5,360	
2006	400000066	アイシン精機株式会社	17,200	
2006	580273501	アイリスオーヤマ株式会社	8,750	
2006	985200705	アキレス株式会社	12,900	
2006	985021400	アサヒビール株式会社	105,000	
2006	988268723	アサヒ飲料株式会社	81,800	
2006	983937704	アストモスエネルギー株式会社	30,737	
2006	580017431	イオン株式会社	204,000	
2006	800089205	イオン九州株式会社	6,260	
2006	010287750	イオン北海道株式会社	51,100	
2006	985033106	いすゞ自動車株式会社	45,500	
2006	140018110	いわき大王製紙株式会社	4,800	
2006	460091751	ヴィテック株式会社	9,950	
2006	650001862	ウベボード株式会社	4,390	
2006	010127282	エア・ウォーター株式会社	22,400	
2006	985071223	エクソンモービル有限会社	93,000	
2006	985070709	エスエス製薬株式会社	3,960	
2006	985071009	エステー化学株式会社	10,232	
2006	220021747	エスビック株式会社	6,810	
2006	982145010	エバラ食品工業株式会社	7,540	
2006	986032551	エプソン販売株式会社	6,970	
2006	986322293	エム・エスジंक株式会社	5,730	
2006	985714323	エムシー・エネルギー株式会社	2,050	
2006	980968304	オー・オー・シー・エルジャパン株式会社	3,000	
2006	985103908	オカモト株式会社	14,316	
2006	600130585	オタフクソース株式会社	5,890	
2006	610007128	オハヨー乳業株式会社	8,540	
2006	985081005	オリエンタル酵母工業株式会社	12,600	
2006	400027300	カゴメ株式会社	35,400	
2006	440009164	ガステックサービス株式会社	4,430	
2006	980551511	かどや製油株式会社	2,480	

②-4 特定荷主

排出年度	特定排出者コード	特定排出者名	エネルギー 起源CO ₂ (単位：tCO ₂)	関連 情報 掲載頁
2006	710019453	カミ商事株式会社	14,850	
2006	100009967	カメイ株式会社	7,730	
2006	985132605	カヤバ工業株式会社	10,200	
2006	982943501	カルビーポテト株式会社	14,400	
2006	600009030	カルビー株式会社	13,600	
2006	985111703	カルピス株式会社	22,466	
2006	985142648	キグナス石油株式会社	8,370	
2006	260019707	キッコーマン株式会社	19,600	
2006	980718508	キヤノンプレジジョン株式会社	5,560	
2006	985224888	キヤノン化成株式会社	2,890	
2006	985142601	キヤノン株式会社	14,200	
2006	985070208	キャボットジャパン株式会社	3,870	
2006	982677315	キューピータマゴ株式会社	10,200	
2006	985142906	キューピー株式会社	29,000	
2006	981009149	キリンビバレッジ株式会社	52,800	
2006	985175003	クニミネ工業株式会社	6,590	
2006	582328153	クボタシーアイ株式会社	10,700	
2006	240125702	クボタ松下電工外装株式会社	25,500	
2006	400208280	クリオン株式会社	10,600	
2006	985173107	グリコ乳業株式会社	30,700	
2006	985033492	クリナップ株式会社	10,100	
2006	580011811	グンゼ株式会社	6,890	
2006	530138124	ケンコーマヨネーズ株式会社	8,796	
2006	570091283	コーナン商事株式会社	8,190	
2006	987014361	コーニングジャパン株式会社	3,540	
2006	800758225	コカ・コーラウエストジャパン株式会社	15,400	
2006	401103872	コカ・コーラセントラルジャパン株式会社	9,260	
2006	987446713	コカ・コーラナショナルビバレッジ株式会社	125,000	
2006	582251156	コクヨS&T株式会社	11,400	
2006	582251147	コクヨファニチャー株式会社	10,100	
2006	983452786	コスモ石油ガス株式会社	6,060	
2006	520097396	コスモ石油ルブリカンツ株式会社	11,300	
2006	985373108	コスモ石油株式会社	163,000	
2006	580008422	コニシ株式会社	6,840	
2006	985845209	コベルコ建機株式会社	8,430	
2006	370246873	コマツキャステックス株式会社	3,380	
2006	985191400	コマツユーティリティ株式会社	3,730	
2006	580179733	ザ・バック株式会社	13,500	
2006	986335513	サッポロビール株式会社	22,800	
2006	201242843	サッポロ飲料株式会社	17,000	
2006	580064388	サミット昭和アルミ株式会社	5,575	
2006	250283803	サン・トックス株式会社	5,560	
2006	982410736	サンアロマー株式会社	12,800	
2006	985211100	サンウエーブ工業株式会社	11,200	
2006	370287099	サンエツ金属株式会社	2,662	
2006	986134275	サンディック株式会社	4,400	
2006	220018518	サンデン株式会社	9,360	
2006	982200229	サントリーフーズ株式会社	64,600	
2006	580008404	サントリー株式会社	30,900	
2006	760029921	シーピー化成株式会社	7,530	
2006	530069528	ジェイエイ西日本くみあい飼料株式会社	9,980	
2006	400165567	ジェイエイ東海くみあい飼料株式会社	9,450	
2006	985840651	ジェコス株式会社	14,600	
2006	985300326	シエルケミカルズジャパン株式会社	6,856	
2006	985305000	シナネン株式会社	7,820	
2006	580136315	シャープエレクトロニクスマーケティング株式会社	13,500	
2006	580000845	シャープ株式会社	33,400	
2006	410212858	ジャトコ株式会社	3,490	
2006	580041301	ジャパン・エア・ガシズ株式会社	31,000	

②-4 特定荷主

排出年度	特定排出者コード	特定排出者名	エネルギー 起源CO ₂ (単位：tCO ₂)	関連 情報 掲載頁
2006	981408985	ジンクエクセル株式会社	12,300	
2006	430105873	スズキ株式会社	58,800	
2006	985341202	スタンレー電気株式会社	6,118	
2006	985352805	セイホク株式会社	11,766	
2006	985247283	セントラル合同肥料株式会社	4,940	
2006	985350103	セントラル硝子株式会社	35,900	
2006	580002410	ダイキン工業株式会社	20,300	
2006	580005215	ダイセル化学工業株式会社	25,600	
2006	580024346	ダイソー株式会社	12,900	
2006	581528768	ダイドードリンコ株式会社	7,140	
2006	220026707	ダイハツ九州株式会社	6,550	
2006	580004559	ダイハツ工業株式会社	44,900	
2006	985221840	ダイヤソルト株式会社	7,401	
2006	760093388	ダイヤティーエー株式会社	5,200	
2006	981277730	ダイヤニトリックス株式会社	7,700	
2006	530088882	ダイワスチール株式会社	10,135	
2006	982433347	ダウ・ケミカル日本株式会社	4,270	
2006	250317321	タカノフーズ株式会社	8,370	
2006	580009072	タカラスタンダード株式会社	20,553	
2006	580025432	タキロン株式会社	9,530	
2006	982189721	チッソ旭肥料株式会社	11,200	
2006	985420601	チッソ株式会社	4,310	
2006	460007837	チヨダウーテ株式会社	18,500	
2006	985425652	ティーシートレーディング株式会社	2,070	
2006	580003051	テイカ株式会社	7,340	
2006	160079785	テーピ工業株式会社	3,220	
2006	984596682	テクノポリマー株式会社	5,690	
2006	180023099	テクノメタル株式会社	4,330	
2006	985338708	テルモ株式会社	8,480	
2006	981241110	トステム株式会社	67,300	
2006	985454153	トッパン・フォームズ株式会社	7,340	
2006	985454402	トピー工業株式会社	27,000	
2006	400095014	トヨキン株式会社	5,644	
2006	400087148	トヨタ自動車株式会社	478,000	
2006	810271887	トヨタ自動車九州株式会社	2,500	
2006	090090323	トヨタ自動車北海道株式会社	9,470	
2006	400087139	トヨタ車体株式会社	5,800	
2006	610090957	ナイカイ塩業株式会社	4,240	
2006	985634106	ニチアス株式会社	6,560	
2006	400108613	ニチハ株式会社	49,600	
2006	985600501	ニッカウキスキー株式会社	6,740	
2006	530119782	ネスレ日本株式会社	20,600	
2006	985693107	パイオニア株式会社	5,250	
2006	582381366	ハウスウェルネスフーズ株式会社	6,950	
2006	580065741	ハウス食品株式会社	22,000	
2006	580046254	パクスター株式会社	2,940	
2006	420037205	はごろもフーズ株式会社	8,620	
2006	430225826	パナソニックストレージバッテリー株式会社	5,430	
2006	580456440	パナホーム株式会社	16,448	
2006	580146581	ハリマ化成株式会社	6,665	
2006	981126092	パンパシフィック・カッパー株式会社	25,500	
2006	530444235	ピー・アンド・ジー・ノースイースト・アジア・ピーティー イー・リミテッド	28,600	
2006	260103408	フジフーズ株式会社	296	
2006	440105474	フタバ産業株式会社	22,800	
2006	400104614	フタムラ化学株式会社	14,600	
2006	981131978	プラス株式会社	4,270	
2006	985722307	ブリマハム株式会社	11,900	
2006	580081100	ホクシン株式会社	4,900	
2006	985005701	ホクヨープライウッド株式会社	8,617	

②-4 特定荷主

排出年度	特定排出者コード	特定排出者名	エネルギー 起源CO ₂ (単位: tCO ₂)	関連 情報 掲載頁
2006	010130761	ホクレン農業協同組合連合会	63,500	
2006	985421107	ボッシュ株式会社	5,380	
2006	580512530	ポリプラスチックス株式会社	8,750	
2006	540164807	マックスバリュ西日本株式会社	6,230	
2006	600002843	マツダ株式会社	91,700	
2006	985393503	マルハ株式会社	14,800	
2006	985783008	ミサワホーム株式会社	25,700	
2006	130000185	みちのくコカ・コーラボトリング株式会社	6,350	
2006	985785307	ミヨシ油脂株式会社	7,650	
2006	400065285	ミワ農産化工株式会社	7,740	
2006	985242901	メルシャン株式会社	24,200	
2006	570004902	モリ工業株式会社	6,785	
2006	800109381	ヤマエ久野株式会社	33,000	
2006	740019919	ヤマキ株式会社	6,480	
2006	260076507	ヤマサ醤油株式会社	5,650	
2006	540350393	ヤマトスチール株式会社	9,110	
2006	430113534	ヤマハ発動機株式会社	9,320	
2006	420049369	ヤヨイ食品株式会社	5,160	
2006	986120233	ユーエムジー・エービーエス株式会社	9,200	
2006	530089880	ユーシーシーフーズ株式会社	22,100	
2006	985420736	ユニ・チャームプロダクツ株式会社	28,900	
2006	400125623	ユニー株式会社	9,810	
2006	581929678	ユニチカファイバー株式会社	10,400	
2006	580007523	ユニチカ株式会社	26,900	
2006	983769823	ユニリーバ・ジャパン株式会社	11,072	
2006	030019694	よつ葉乳業株式会社	37,430	
2006	985855107	ライオン株式会社	21,600	
2006	985861301	リケンテクノス株式会社	5,690	
2006	400258648	リスパック株式会社	7,860	
2006	620018223	リョービ株式会社	91,290	
2006	985723402	リンテック株式会社	14,700	
2006	400160051	リンナイ株式会社	11,700	
2006	580006446	レンゴー株式会社	60,500	
2006	983588677	ロツテ冷菓株式会社	5,840	
2006	985071107	エスビー食品株式会社	6,510	
2006	400004029	愛知製鋼株式会社	11,500	
2006	710011830	愛媛製紙株式会社	7,052	
2006	530182202	葵新建設株式会社	8,560	
2006	340000059	旭カーボン株式会社	8,740	
2006	586764436	旭トステム外装株式会社	13,100	
2006	982650133	旭化成ケミカルズ株式会社	60,190	
2006	581229535	旭化成せんい株式会社	3,500	
2006	987023397	旭化成ホームズ株式会社	18,700	
2006	982588190	旭化成建材株式会社	13,500	
2006	985022102	旭硝子株式会社	72,800	
2006	880000271	旭有機材工業株式会社	7,508	
2006	420000116	安倍川開発株式会社	4,930	
2006	580406027	伊藤ハム株式会社	32,600	
2006	580378263	伊藤忠エネクス株式会社	17,800	
2006	985004777	伊藤忠ケミカルフロンティア株式会社	3,130	
2006	200106589	伊藤忠飼料株式会社	3,460	
2006	985036501	伊藤忠商事株式会社	40,026	
2006	580010805	伊藤忠食品株式会社	24,328	
2006	740005109	井関農機株式会社	4,400	
2006	984438880	宇部ケミラ株式会社	2,780	
2006	988172542	宇部シーアンドエー株式会社	4,240	
2006	650002215	宇部マテリアルズ株式会社	20,700	
2006	650002304	宇部興産株式会社	74,900	
2006	650002000	宇部興産農材株式会社	1,780	

②-4 特定荷主

排出年度	特定排出者コード	特定排出者名	エネルギー 起源CO ₂ (単位: tCO ₂)	関連 情報 掲載頁
2006	510415307	宇部三菱セメント株式会社	121,000	
2006	580008914	永大産業株式会社	22,100	
2006	985104502	奥多摩工業株式会社	12,800	
2006	985851805	横浜ゴム株式会社	28,100	
2006	200312513	横浜冷凍株式会社	5,280	
2006	985100871	王子コーンスターチ株式会社	6,690	
2006	984761042	王子タック株式会社	5,276	
2006	010607812	王子チヨダコンテナ株式会社	22,800	
2006	982096069	王子ネピア株式会社	8,650	
2006	985101108	王子製鉄株式会社	6,000	
2006	984003739	王子物流株式会社	229,000	
2006	770000936	下関三井化学株式会社	2,080	
2006	400028343	加藤化学株式会社	10,500	
2006	580026242	加藤産業株式会社	24,200	
2006	450047276	河合石灰工業株式会社	11,900	
2006	985114901	花王株式会社	91,700	
2006	985023807	株式会社A D E K A	19,200	
2006	985043309	株式会社I H I	6,170	
2006	400012746	株式会社I N A X	57,800	
2006	986284263	株式会社J-オイルミルズ	45,000	
2006	985677005	株式会社N I P P Oコーポレーション	28,300	
2006	201768041	株式会社Y A K I N川崎	2,230	
2006	500500736	株式会社Y A K I N大江山	10,300	
2006	981408635	株式会社アシックス	8,430	
2006	981294294	株式会社あらた	22,200	
2006	580191442	株式会社イトーキ	8,160	
2006	410500218	株式会社イメリスミネラルズ・ジャパン	6,670	
2006	090070142	株式会社イワクラ	3,730	
2006	600091997	株式会社ウッドワン	11,500	
2006	985020501	株式会社エーアンドエーマテリアル	6,090	
2006	580077395	株式会社エクセディ	9,980	
2006	100524451	株式会社エスアイアイ・マイクロパーツ	90	
2006	600600387	株式会社エネルギー・エコ・マテリア	5,930	
2006	740327391	株式会社えひめ飲料	8,010	
2006	986127225	株式会社エフティ資生堂	5,050	
2006	620013791	株式会社エフピコ	9,500	
2006	250326713	株式会社カスミ	8,100	
2006	580046998	株式会社カネカ	39,200	
2006	610069523	株式会社カルファイン	5,120	
2006	580010082	株式会社クボタ	38,700	
2006	580006061	株式会社クラレ	12,874	
2006	985176600	株式会社クレハ	8,950	
2006	581891982	株式会社ケイエスガルバ	2,670	
2006	250118425	株式会社ケーズホールディングス	9,330	
2006	240111995	株式会社コジマ	7,370	
2006	340051601	株式会社コメリ	9,140	
2006	340050506	株式会社コロナ	12,000	
2006	580245712	株式会社サステック	25,100	
2006	400048364	株式会社サンゲツ	8,170	
2006	981978790	株式会社ジーエス・ユアサ パワーサプライ	11,000	
2006	986384901	株式会社シーケム	22,300	
2006	983536026	株式会社ジェイ・プラス	2,770	
2006	985656186	株式会社ジェイエスピー	12,700	
2006	580002189	株式会社ジェイテクト	15,200	
2006	985713747	株式会社ジプテック	6,740	
2006	986335101	株式会社ジャパンエナジー	145,000	
2006	984813882	株式会社ジャパンビバレッジ	17,000	
2006	890062394	株式会社ジャパンファーム	5,990	
2006	985321602	株式会社ショーワ	4,380	

②-4 特定荷主

排出年度	特定排出者コード	特定排出者名	エネルギー 起源CO ₂ (単位: tCO ₂)	関連 情報 掲載頁
2006	980934988	株式会社すかいらーく	27,100	
2006	010386631	株式会社スターゼンミートグループ	8,610	
2006	580338689	株式会社ダイエー	10,200	
2006	400072421	株式会社ダイセキ	2,800	
2006	400996871	株式会社ダイセキ環境ソリューション	5,100	
2006	090039035	株式会社ダイナックス	25,800	
2006	985365803	株式会社タジマ	9,050	
2006	580464236	株式会社ダスキン	17,047	
2006	710034478	株式会社タダノ	5,970	
2006	200208604	株式会社デイ・シイ	12,892	
2006	985545301	株式会社ティラド	7,090	
2006	400108408	株式会社デンソー	45,600	
2006	400050694	株式会社トウチュウ	5,070	
2006	985485552	株式会社トーハン	35,600	
2006	530100477	株式会社トーホー	14,000	
2006	400094053	株式会社トキワ	3,040	
2006	640006257	株式会社トクヤマ	206,000	
2006	985938237	株式会社ニチレイフーズ	22,800	
2006	985684206	株式会社ニチロ	7,710	
2006	500015400	株式会社ニッセン	7,400	
2006	985622301	株式会社ニッチツ	5,020	
2006	010112047	株式会社ニトリ	21,500	
2006	530062376	株式会社ノーリツ	10,400	
2006	530019231	株式会社ノザワ	4,380	
2006	985685956	株式会社ノダ	16,400	
2006	580056018	株式会社パルタック	22,200	
2006	985706500	株式会社ピーエス三菱	4,130	
2006	800612866	株式会社ふくれん	3,240	
2006	985741607	株式会社フジクラ	7,420	
2006	985943971	株式会社プライムポリマー	64,700	
2006	985721702	株式会社ブリヂストン	84,400	
2006	360003441	株式会社ブルボン	13,504	
2006	860009583	株式会社ブレナス	73,100	
2006	610040712	株式会社ベネッセコーポレーション	7,190	
2006	270749261	株式会社ベルーナ	5,360	
2006	400125614	株式会社ポッカコーポレーション	17,600	
2006	580455952	株式会社マイカル	10,100	
2006	330004411	株式会社マルイチ産商	10,500	
2006	270046172	株式会社マルエツ	9,080	
2006	401005281	株式会社ミツカン	9,650	
2006	983420577	株式会社ミツカンナカノス	4,790	
2006	500002411	株式会社メタルアート	2,530	
2006	986123932	株式会社メタルワン	3,280	
2006	986714856	株式会社メタルワン建材	8,960	
2006	530030443	株式会社メディセオ・パルタックホールディングス	9,950	
2006	985822803	株式会社ヤクルト本社	23,800	
2006	580003435	株式会社ヨータイ	6,240	
2006	985302760	株式会社ライフコーポレーション	15,000	
2006	985856507	株式会社リコー	16,298	
2006	710117472	株式会社リブドゥコーポレーション	8,250	
2006	900041803	株式会社りゅうせき	5,130	
2006	985563505	株式会社リョーシヨクリカー	7,950	
2006	985862602	株式会社ロッテ	8,500	
2006	985035755	株式会社伊藤園	82,700	
2006	985036000	株式会社伊藤製鐵所	4,930	
2006	610005320	株式会社岡山製紙	2,839	
2006	200127730	株式会社岡村製作所	27,000	
2006	710019266	株式会社加ト吉	14,500	
2006	985853505	株式会社吉野工業所	23,800	

②-4 特定荷主

排出年度	特定排出者コード	特定排出者名	エネルギー 起源CO ₂ (単位: tCO ₂)	関連 情報 掲載頁
2006	400046252	株式会社宮崎	7,230	
2006	985201506	株式会社興人	4,867	
2006	580005529	株式会社栗本鐵工所	7,140	
2006	830035279	株式会社戸高鋳業社	19,800	
2006	840003223	株式会社佐賀鐵工所	7,620	
2006	400138990	株式会社三五	12,500	
2006	580031215	株式会社山善	7,420	
2006	985302401	株式会社資生堂	4,860	
2006	880056698	株式会社児湯食鳥	9,550	
2006	810423512	株式会社住友金属小倉	34,200	
2006	360073221	株式会社住友金属直江津	3,390	
2006	985186105	株式会社小糸製作所	13,900	
2006	985191203	株式会社小松製作所	27,800	
2006	870100701	株式会社松川物産	919	
2006	800040652	株式会社新出光	11,700	
2006	580109739	株式会社神戸屋	20,500	
2006	530000266	株式会社神戸製鋼所	173,946	
2006	985352903	株式会社西友	16,316	
2006	580651103	株式会社千趣会	12,400	
2006	580046165	株式会社大紀アルミニウム工業所	10,000	
2006	720020879	株式会社大塚製菓工場	9,300	
2006	580002877	株式会社中山製鋼所	29,063	
2006	580054981	株式会社朝日新聞社	17,470	
2006	400090555	株式会社東海理化電機製作所	5,441	
2006	985485409	株式会社東芝	17,604	
2006	880020372	株式会社日向製錬所	910	
2006	680062260	株式会社日新	4,910	
2006	985846609	株式会社日本アクセス	73,300	
2006	580003239	株式会社日本触媒	16,929	
2006	985661300	株式会社日本製鋼所	3,811	
2006	981261641	株式会社日立ハウステック	16,300	
2006	980895951	株式会社日立産機システム	8,160	
2006	985711303	株式会社日立製作所	27,300	
2006	985754507	株式会社菱食	57,437	
2006	370049373	株式会社不二越	77,800	
2006	985724007	株式会社不二家	9,380	
2006	800035751	株式会社富士ビー・エス	4,960	
2006	400095060	株式会社豊田自動織機	17,400	
2006	580013549	株式会社淀川製鋼所	20,700	
2006	580033041	関西ペイント株式会社	13,900	
2006	580141182	関西マテック株式会社	2,100	
2006	580111183	関西電力株式会社	23,600	
2006	290060938	関東スチール株式会社	1,930	
2006	985141604	関東電化工業株式会社	8,120	
2006	260754375	館山デバイス株式会社	31	
2006	580068000	丸一鋼管株式会社	17,000	
2006	040330010	丸玉産業株式会社	5,780	
2006	985780104	丸紅株式会社	48,269	
2006	985772971	丸紅建材リース株式会社	5,470	
2006	985772800	丸三製紙株式会社	3,920	
2006	710057104	丸住製紙株式会社	23,900	
2006	985774401	丸善石油化学株式会社	10,500	
2006	580322544	丸大食品株式会社	14,900	
2006	985777001	丸藤シートパイル株式会社	8,970	
2006	580692723	岩谷瓦斯株式会社	21,400	
2006	580045257	岩谷産業株式会社	32,100	
2006	450000565	岐阜車体工業株式会社	5,750	
2006	580130204	紀州製紙株式会社	12,000	
2006	340100241	亀田製菓株式会社	7,200	

②-4 特定荷主

排出年度	特定排出者コード	特定排出者名	エネルギー 起源CO ₂ (単位：tCO ₂)	関連 情報 掲載頁
2006	985853603	吉野石膏株式会社	35,100	
2006	985852606	吉澤石灰工業株式会社	9,560	
2006	580085029	共英製鋼株式会社	18,600	
2006	985154907	共同印刷株式会社	3,410	
2006	010037185	共和コンクリート工業株式会社	3,423	
2006	200152358	協同飼料株式会社	6,107	
2006	981261515	協同乳業株式会社	257,000	
2006	985163183	協和化学工業株式会社	2,631	
2006	985164458	協和発酵ケミカル株式会社	10,400	
2006	985164206	協和発酵工業株式会社	2,820	
2006	410200580	興亜工業株式会社	6,220	
2006	580375978	近畿コカ・コーラボトリング株式会社	16,100	
2006	550001609	近江鉱業株式会社	2,910	
2006	800093754	九州製鋼株式会社	1,580	
2006	985153202	九州石油株式会社	31,800	
2006	800035241	九州電力株式会社	6,230	
2006	870023352	九州不二サッシ株式会社	5,290	
2006	800035797	九電産業株式会社	2,410	
2006	500017585	月桂冠株式会社	4,320	
2006	986754332	兼松ベトロ株式会社	5,860	
2006	985125001	兼松株式会社	11,450	
2006	980885721	古河スカイ株式会社	18,100	
2006	986381258	古河メタルリソース株式会社	1,540	
2006	985744304	古河電気工業株式会社	19,100	
2006	200261620	古河電池株式会社	4,930	
2006	580020051	江崎グリコ株式会社	25,000	
2006	580000952	荒川化学工業株式会社	4,185	
2006	985197806	高周波熱錬株式会社	5,370	
2006	200212311	高梨乳業株式会社	13,400	
2006	986126068	合同酒精株式会社	4,640	
2006	580002803	合同製鐵株式会社	16,084	
2006	985383104	国際紙パルプ商事株式会社	13,500	
2006	985206502	国分株式会社	35,400	
2006	810000178	黒崎播磨株式会社	4,780	
2006	740004264	今治造船株式会社	8,330	
2006	340007686	佐藤食品工業株式会社	3,730	
2006	580042649	阪和興業株式会社	22,800	
2006	890001165	薩摩酒造株式会社	3,970	
2006	985790101	三井・デュボンポリケミカル株式会社	3,720	
2006	985922578	三井液化ガス株式会社	6,763	
2006	981133669	三井化学ポリウレタン株式会社	9,590	
2006	985786108	三井化学株式会社	63,300	
2006	985785601	三井金属鉱業株式会社	20,200	
2006	890018064	三井串木野鉱山株式会社	1,430	
2006	985185206	三井食品株式会社	34,218	
2006	985786055	三井製糖株式会社	9,460	
2006	985786903	三井石油株式会社	14,400	
2006	985786206	三井造船株式会社	2,440	
2006	985786430	三井東圧無機薬品株式会社	3,460	
2006	991313099	三井物産ロジスティクスマネジメント株式会社	17,000	
2006	985786805	三井物産株式会社	60,800	
2006	610078040	三共精粉株式会社	3,560	
2006	260027119	三共油化工業株式会社	2,930	
2006	370021004	三協立山アルミ株式会社	36,070	
2006	201051387	三昭株式会社	1,500	
2006	340063184	三星金属工業株式会社	5,240	
2006	985792007	三島製紙株式会社	5,300	
2006	985793201	三菱アルミニウム株式会社	5,760	
2006	984679417	三菱エンジニアリングプラスチック株式会社	17,800	

②-4 特定荷主

排出年度	特定排出者コード	特定排出者名	エネルギー 起源CO ₂ (単位：tCO ₂)	関連 情報 掲載頁
2006	986328831	三菱ふそうトラック・バス株式会社	24,900	
2006	985793701	三菱マテリアル株式会社	48,700	
2006	985796301	三菱マテリアル建材株式会社	6,468	
2006	985795500	三菱レイヨン株式会社	17,200	
2006	710248911	三菱化学アグリ株式会社	19,500	
2006	985793603	三菱化学株式会社	80,700	
2006	985793309	三菱瓦斯化学株式会社	31,900	
2006	985794057	三菱自動車工業株式会社	27,900	
2006	985794208	三菱樹脂株式会社	20,600	
2006	985794306	三菱重工業株式会社	26,000	
2006	983525372	三菱商事ケミカル株式会社	4,642	
2006	985546200	三菱商事フードテック株式会社	7,050	
2006	985794404	三菱商事株式会社	130,000	
2006	984124298	三菱商事石油株式会社	10,200	
2006	985417202	三菱伸銅株式会社	4,320	
2006	985794601	三菱製鋼株式会社	4,840	
2006	070050349	三菱製鋼室蘭特殊鋼株式会社	22,900	
2006	985794709	三菱製紙株式会社	42,100	
2006	985713999	三菱製紙販売株式会社	7,000	
2006	985795009	三菱電機株式会社	83,300	
2006	500025003	三洋化成工業株式会社	8,350	
2006	670007863	三洋製紙株式会社	7,760	
2006	580080775	三洋電機株式会社	27,000	
2006	985244209	三和シャッター工業株式会社	15,000	
2006	830094304	三和酒類株式会社	12,700	
2006	510312220	三和澱粉工業株式会社	8,870	
2006	985834401	山崎製パン株式会社	164,000	
2006	580434710	山川産業株式会社	5,640	
2006	540033510	山陽特殊製鋼株式会社	24,700	
2006	710028793	四国化成工業株式会社	7,080	
2006	710029011	四国電力株式会社	6,740	
2006	030010081	土幌町農業協同組合	3,000	
2006	985302438	資生堂販売株式会社	4,060	
2006	890018322	鹿児島県経済農業協同組合連合会	4,060	
2006	170013713	酒田共同火力発電株式会社	2,590	
2006	580090673	住化バイエルウレタン株式会社	7,350	
2006	520149296	住金スチール株式会社	2,390	
2006	110046169	住金鉱業株式会社	22,350	
2006	570019271	住金大径鋼管株式会社	7,900	
2006	580414781	住金物産株式会社	5,850	
2006	987024302	住商紙パルプ株式会社	4,850	
2006	530004309	住友ゴム工業株式会社	46,800	
2006	985347402	住友ベークライト株式会社	5,090	
2006	580000809	住友化学株式会社	104,582	
2006	580008880	住友金属工業株式会社	170,000	
2006	987885339	住友金属鉱山シボレックス株式会社	8,390	
2006	985346700	住友金属鉱山株式会社	18,976	
2006	985346808	住友軽金属工業株式会社	12,400	
2006	985674031	住友鋼管株式会社	6,480	
2006	985346970	住友重機械工業株式会社	4,300	
2006	987730891	住友商事ケミカル株式会社	4,880	
2006	580004067	住友商事株式会社	20,000	
2006	580349898	住友精化株式会社	4,830	
2006	985347206	住友大阪セメント株式会社	213,330	
2006	580002241	住友電気工業株式会社	5,540	
2006	584056188	住友電工スチールワイヤー株式会社	3,780	
2006	470089569	住友電工ブレーキシステムズ株式会社	3,450	
2006	460008084	住友電装株式会社	22,600	
2006	420037484	住友林業クレスト株式会社	5,290	

②-4 特定荷主

排出年度	特定排出者コード	特定排出者名	エネルギー 起源CO ₂ (単位: tCO ₂)	関連 情報 掲載頁
2006	580028819	住友林業株式会社	5,540	
2006	985052701	出光興産株式会社	230,000	
2006	890009109	春日鉱山株式会社	5,700	
2006	985015000	曙ブレーキ工業株式会社	4,600	
2006	190213481	小名浜吉野石膏株式会社	1,030	
2006	985084151	小名浜製錬株式会社	5,990	
2006	985084400	小野田化学工業株式会社	9,320	
2006	985321907	昭和シェル石油株式会社	310,565	
2006	985320605	昭和高分子株式会社	5,360	
2006	985320900	昭和産業株式会社	28,200	
2006	985323008	昭和電工株式会社	40,500	
2006	580001548	松下電器産業株式会社	141,000	
2006	580006929	松下電工株式会社	46,400	
2006	580010799	松谷化学工業株式会社	10,600	
2006	450046733	上田石灰製造株式会社	3,207	
2006	985551809	常磐共同火力株式会社	5,560	
2006	985330307	信越ポリマー株式会社	6,130	
2006	985330101	信越化学工業株式会社	22,100	
2006	330024709	信州ハム株式会社	7,320	
2006	200149272	新キャタピラー三菱株式会社	10,659	
2006	580029567	新関西製鐵株式会社	9,440	
2006	985334208	新神戸電機株式会社	9,460	
2006	985091306	新生紙パルプ商事株式会社	11,700	
2006	987046865	新第一塩ビ株式会社	7,820	
2006	985892110	新日軽株式会社	14,600	
2006	985336900	新日本製鐵株式会社	603,000	
2006	985661801	新日本石油株式会社	348,000	
2006	580022851	新日本理化株式会社	4,130	
2006	985337003	新日鐵化学株式会社	13,100	
2006	810338322	新日鐵高炉セメント株式会社	24,100	
2006	981483003	新日鐵住金ステンレス株式会社	20,900	
2006	985821600	森永製菓株式会社	13,900	
2006	985821708	森永乳業株式会社	135,000	
2006	538010287	神鋼神戸発電株式会社	3,800	
2006	580000086	神島化学工業株式会社	6,280	
2006	985460508	図書印刷株式会社	4,970	
2006	760029725	水島アロマ株式会社	1,970	
2006	580075434	水澤化学工業株式会社	2,780	
2006	981054261	星光PMC株式会社	4,050	
2006	450048111	清水工業株式会社	4,050	
2006	010052833	生活協同組合コープさっぽろ	15,100	
2006	270752982	生活協同組合連合会コープネット事業連合	14,400	
2006	830040241	西日本土木株式会社	3,266	
2006	985352734	西部石油株式会社	1,280	
2006	100322203	石巻合板工業株式会社	4,590	
2006	580028425	石原産業株式会社	4,785	
2006	400014025	石塚硝子株式会社	14,600	
2006	985354701	石油資源開発株式会社	18,000	
2006	580363860	積水ハウス株式会社	236,000	
2006	580038870	積水化学工業株式会社	32,400	
2006	580352660	積水化成品工業株式会社	8,530	
2006	580317778	積水樹脂株式会社	6,870	
2006	010165041	雪印種苗株式会社	10,600	
2006	985846501	雪印乳業株式会社	13,626	
2006	100025307	仙台コカ・コーラボトリング株式会社	7,810	
2006	530009987	川崎重工業株式会社	6,940	
2006	150071774	前田製管株式会社	4,330	
2006	985763506	前田道路株式会社	8,370	
2006	985356303	全国農業協同組合連合会	138,998	

②-4 特定荷主

排出年度	特定排出者コード	特定排出者名	エネルギー 起源CO ₂ (単位：tCO ₂)	関連 情報 掲載頁
2006	580321341	双日エネルギー株式会社	2,962	
2006	986331452	双日株式会社	12,600	
2006	180077607	相馬共同火力発電株式会社	7,430	
2006	540046358	多木化学株式会社	5,550	
2006	650003624	太平洋セメント株式会社	203,000	
2006	986204137	太平洋マテリアル株式会社	16,500	
2006	985396004	太陽石油株式会社	17,600	
2006	710034905	大王製紙株式会社	118,652	
2006	410012561	大興製紙株式会社	3,650	
2006	580023634	大建工業株式会社	27,300	
2006	580005752	大阪製鐵株式会社	19,150	
2006	985374901	大正製薬株式会社	9,930	
2006	710013431	大倉工業株式会社	9,860	
2006	370008138	大谷製鉄株式会社	3,980	
2006	500009529	大津板紙株式会社	1,760	
2006	984142438	大塚ペパレジ株式会社	7,500	
2006	580089743	大塚化学ホールディングス株式会社	4,260	
2006	985093955	大塚製薬株式会社	21,200	
2006	400072412	大同特殊鋼株式会社	41,600	
2006	985384003	大日精化工業株式会社	8,490	
2006	985384308	大日本インキ化学工業株式会社	26,200	
2006	985384406	大日本印刷株式会社	11,800	
2006	830062857	大分鉱業株式会社	1,924	
2006	830063498	大分製紙株式会社	3,550	
2006	985390806	大平洋金属株式会社	9,430	
2006	985391652	大鵬薬品工業株式会社	5,240	
2006	985090201	大木伸銅工業株式会社	794	
2006	987936831	大洋塩ビ株式会社	5,560	
2006	985653406	大陽日酸株式会社	43,600	
2006	580123424	大和ハウス工業株式会社	39,300	
2006	985843008	大和製罐株式会社	23,696	
2006	500012032	第一工業製薬株式会社	3,990	
2006	985425803	秩父石灰工業株式会社	5,340	
2006	985426300	中越パルプ工業株式会社	30,880	
2006	270044356	中央化学株式会社	10,100	
2006	360007450	中央電気工業株式会社	2,306	
2006	620029183	中国製鋼株式会社	7,820	
2006	600028671	中国電力株式会社	16,900	
2006	600019994	中国塗料株式会社	4,650	
2006	600083752	中国木材株式会社	21,300	
2006	570004027	中山三星建材株式会社	5,360	
2006	581811471	中山名古屋共同発電株式会社	6,500	
2006	400082929	中部鋼鉄株式会社	9,290	
2006	400083102	中部飼料株式会社	8,470	
2006	400083612	中部電力株式会社	17,900	
2006	984426440	朝日工業株式会社	7,560	
2006	200220396	鶴見曹達株式会社	84,000	
2006	985444308	帝国石油株式会社	10,300	
2006	981122861	帝人デュボンフィルム株式会社	7,290	
2006	586763617	帝人ファイバー株式会社	9,860	
2006	985445163	帝人化成株式会社	10,800	
2006	985451705	電気化学工業株式会社	51,100	
2006	985452408	電源開発株式会社	39,100	
2006	985491701	東セロ株式会社	9,670	
2006	640351830	東ソー株式会社	61,100	
2006	580019972	東リ株式会社	11,400	
2006	980983392	東レ・ダウコーニング株式会社	4,920	
2006	982348184	東レACE株式会社	6,110	
2006	985545104	東レフィルム加工株式会社	4,190	

②-4 特定荷主

排出年度	特定排出者コード	特定排出者名	エネルギー 起源CO ₂ (単位: tCO ₂)	関連 情報 掲載頁
2006	985546003	東レ株式会社	52,200	
2006	985466806	東海カーボン株式会社	30,100	
2006	400088735	東海ゴム工業株式会社	3,370	
2006	420032011	東海パルプ株式会社	13,900	
2006	985466001	東海工業株式会社	7,523	
2006	985472901	東京エレクトロン株式会社	6,720	
2006	985482800	東京鋼鉄株式会社	3,710	
2006	130004827	東京製綱スチールコード株式会社	5,210	
2006	985492207	東京製鐵株式会社	62,700	
2006	985496609	東京電力株式会社	19,800	
2006	985495503	東京鐵鋼株式会社	15,100	
2006	410203376	東芝キャリア株式会社	5,040	
2006	986027023	東芝コンシューママーケティング株式会社	19,600	
2006	982402592	東芝ライテック株式会社	8,450	
2006	260419997	東陶バスクリエイト株式会社	34,700	
2006	985350408	東燃ゼネラル石油株式会社	60,100	
2006	985525308	東邦亜鉛株式会社	17,500	
2006	985525406	東邦化学工業株式会社	3,540	
2006	100199351	東北スチール株式会社	2,250	
2006	100034834	東北電力株式会社	20,700	
2006	170006755	東北東ソー化学株式会社	5,690	
2006	985533300	東洋インキ製造株式会社	9,890	
2006	985533909	東洋ガラス株式会社	14,400	
2006	580002026	東洋ゴム工業株式会社	17,800	
2006	987821000	東洋ステレン株式会社	4,940	
2006	710336325	東洋テックス株式会社	5,060	
2006	985540609	東洋鋼鈹株式会社	15,700	
2006	985542004	東洋水産株式会社	23,500	
2006	985542102	東洋製罐株式会社	55,626	
2006	730022572	東洋電化工業株式会社	9,769	
2006	580005000	東洋紡績株式会社	42,800	
2006	985462709	東亜合成株式会社	19,700	
2006	580480786	徳山積水工業株式会社	4,130	
2006	240287291	栃木住友電工株式会社	3,750	
2006	985554408	凸版印刷株式会社	36,900	
2006	390001519	敦賀セメント株式会社	2,910	
2006	710042934	南海プライウッド株式会社	5,350	
2006	870046615	南九州コカ・コーラボトリング株式会社	3,770	
2006	890002251	南九州畜産興業株式会社	4,700	
2006	890001719	南国殖産株式会社	4,740	
2006	988999666	日鉱製錬株式会社	13,200	
2006	270053758	日産ディーゼル工業株式会社	13,500	
2006	985612501	日産化学工業株式会社	22,049	
2006	985612708	日産自動車株式会社	110,000	
2006	200243111	日産車体株式会社	8,890	
2006	983998871	日商L Pガス株式会社	88,600	
2006	985615611	日新工業株式会社	3,330	
2006	985620307	日新製鋼株式会社	118,680	
2006	580023456	日世株式会社	3,940	
2006	985615002	日清オイリオグループ株式会社	41,400	
2006	987662422	日清フーズ株式会社	14,900	
2006	988105512	日清医療食品株式会社	10,900	
2006	530052601	日清丸紅飼料株式会社	21,900	
2006	580336002	日清食品株式会社	24,600	
2006	986222117	日清製粉株式会社	65,200	
2006	985615209	日清紡績株式会社	44,600	
2006	985622802	日鉄鉱業株式会社	123,000	
2006	200230623	日鉄鋼管株式会社	3,380	
2006	580008791	日鉄住金鋼板株式会社	13,700	

②-4 特定荷主

排出年度	特定排出者コード	特定排出者名	エネルギー 起源CO ₂ (単位: tCO ₂)	関連 情報 掲載頁
2006	160012329	日東ベスト株式会社	5,910	
2006	985630500	日東富士製粉株式会社	10,755	
2006	985631605	日東紡績株式会社	20,200	
2006	800041533	日之出水道機器株式会社	6,510	
2006	581866818	日本エイアンドエル株式会社	12,500	
2006	987072481	日本オキシラン株式会社	8,283	
2006	400108131	日本コーンスターチ株式会社	8,560	
2006	980724541	日本コカ・コーラ株式会社	6,470	
2006	985650306	日本コンクリート工業株式会社	3,310	
2006	983786717	日本ジーイープラスチック株式会社	4,440	
2006	985660302	日本ゼオン株式会社	37,100	
2006	987056361	日本たばこ産業株式会社	47,100	
2006	982847068	日本テトラパック株式会社	6,220	
2006	981469309	日本トーカンパッケージ株式会社	21,900	
2006	980796971	日本パーオキサイド株式会社	1,950	
2006	580278464	日本ハム株式会社	63,700	
2006	580023269	日本ペイント株式会社	22,500	
2006	980913638	日本ペットフード株式会社	3,610	
2006	985676803	日本ポリウレタン工業株式会社	6,660	
2006	981669604	日本ポリケム株式会社	67,100	
2006	986099935	日本ポリステレン株式会社	4,140	
2006	880117935	日本ホワイトファーム株式会社	15,500	
2006	981335127	日本マクドナルド株式会社	11,500	
2006	981343586	日本ミルクコミュニティ株式会社	123,000	
2006	985681222	日本ユニカー株式会社	8,920	
2006	981634458	日本ユニペット株式会社	5,170	
2006	985640604	日本化学工業株式会社	4,270	
2006	985641156	日本化成株式会社	12,600	
2006	985641209	日本化薬株式会社	7,500	
2006	400107081	日本碍子株式会社	3,619	
2006	985644505	日本金属株式会社	4,650	
2006	985644603	日本金属工業株式会社	6,190	
2006	985646205	日本軽金属株式会社	21,613	
2006	985651500	日本高周波鋼業株式会社	4,510	
2006	580021111	日本合成化学工業株式会社	9,280	
2006	580212121	日本山村硝子株式会社	25,795	
2006	985313084	日本紙パック株式会社	9,830	
2006	985642304	日本紙パルプ商事株式会社	11,900	
2006	982799434	日本紙通商株式会社	7,190	
2006	985653101	日本酒類販売株式会社	19,100	
2006	985654708	日本出版販売株式会社	51,300	
2006	985655607	日本食品化工株式会社	15,200	
2006	985656604	日本水産株式会社	32,100	
2006	985660509	日本生活協同組合連合会	12,700	
2006	985660705	日本精工株式会社	11,400	
2006	985661103	日本精蠟株式会社	5,540	
2006	980923447	日本製紙クレシア株式会社	10,600	
2006	981376326	日本製紙ケミカル株式会社	5,960	
2006	985313100	日本製紙株式会社	227,113	
2006	985661604	日本製粉株式会社	54,100	
2006	985662808	日本曹達株式会社	4,760	
2006	987451099	日本大昭和板紙関東株式会社	8,170	
2006	410255381	日本大昭和板紙吉永株式会社	12,300	
2006	987451080	日本大昭和板紙西日本株式会社	9,850	
2006	985532671	日本大昭和板紙東北株式会社	15,100	
2006	985664901	日本甜菜製糖株式会社	30,400	
2006	890001844	日本澱粉工業株式会社	7,330	
2006	985665201	日本電気株式会社	25,604	
2006	500032634	日本電気硝子株式会社	7,130	

②-4 特定荷主

排出年度	特定排出者コード	特定排出者名	エネルギー 起源CO ₂ (単位：tCO ₂)	関連 情報 掲載頁
2006	985670407	日本電工株式会社	4,380	
2006	985672107	日本道路株式会社	13,200	
2006	400108551	日本特殊陶業株式会社	3,550	
2006	200269092	日本農産工業株式会社	14,200	
2006	200270075	日本配合飼料株式会社	6,670	
2006	200270020	日本発条株式会社	9,370	
2006	580005313	日本板硝子株式会社	22,900	
2006	985681204	日本冶金工業株式会社	6,592	
2006	985681302	日本油脂株式会社	12,300	
2006	985712409	日野自動車株式会社	26,800	
2006	987814266	日立アプライアンス株式会社	21,700	
2006	250304780	日立セメント株式会社	6,970	
2006	985710306	日立化成工業株式会社	9,750	
2006	985710601	日立金属株式会社	56,100	
2006	985710807	日立建機株式会社	14,100	
2006	985711500	日立電線株式会社	9,390	
2006	070025490	日鐵セメント株式会社	20,700	
2006	985622544	日鐵住金建材株式会社	21,300	
2006	981333679	日鐵住金溶接工業株式会社	5,390	
2006	985622750	日鐵商事株式会社	10,800	
2006	990014003	農林水産省	16,800	
2006	580005851	白石工業株式会社	5,270	
2006	530062831	白鶴酒造株式会社	6,340	
2006	610097724	備北粉化工業株式会社	3,902	
2006	985062064	菱光石灰工業株式会社	7,620	
2006	985305108	品川白煉瓦株式会社	3,750	
2006	580075050	不二製油株式会社	18,200	
2006	985731558	富士ゼロックス株式会社	32,742	
2006	985725523	富士フィルムイメージング株式会社	18,500	
2006	985733113	富士フィルムビジネスサプライ株式会社	3,330	
2006	989496732	富士フィルム株式会社	10,300	
2006	985731100	富士重工業株式会社	24,900	
2006	985732401	富士通株式会社	30,755	
2006	985732878	富士電機リテイルシステムズ株式会社	7,580	
2006	580392253	敷島スターチ株式会社	6,430	
2006	400057274	敷島製パン株式会社	41,100	
2006	580275426	福山製紙株式会社	3,284	
2006	710051380	福助工業株式会社	3,810	
2006	985821501	福德長酒類株式会社	2,950	
2006	560004856	兵庫パルプ工業株式会社	7,620	
2006	540082031	兵庫製紙株式会社	7,210	
2006	500488702	宝酒造株式会社	19,100	
2006	260067571	朋和産業株式会社	66,900	
2006	440009413	豊橋飼料株式会社	8,650	
2006	400095220	豊臣機工株式会社	9,669	
2006	400126569	豊生ブレーキ工業株式会社	4,210	
2006	400175643	豊田スチールセンター株式会社	16,500	
2006	400096862	豊田合成株式会社	21,200	
2006	400095131	豊田通商株式会社	25,000	
2006	400095140	豊田鉄工株式会社	4,212	
2006	350007367	北越メタル株式会社	6,220	
2006	985753107	北越製紙株式会社	40,400	
2006	010136441	北海道コカ・コーラボトリング株式会社	7,400	
2006	010199101	北海道共同石灰株式会社	3,440	
2006	010133065	北海道曹達株式会社	4,009	
2006	010132818	北海道電力株式会社	5,378	
2006	985753448	北海道糖業株式会社	13,900	
2006	100309444	北日本くみあい飼料株式会社	8,110	
2006	370053821	北陸電力株式会社	7,140	

②-4 特定荷主

排出年度	特定排出者コード	特定排出者名	エネルギー 起源CO ₂ (単位：tCO ₂)	関連 情報 掲載頁
2006	985757509	本田技研工業株式会社	95,100	
2006	800620616	麻生ラファージュセメント株式会社	18,500	
2006	985350561	味の素ゼネラルフーズ株式会社	36,800	
2006	420020351	味の素メディカ株式会社	9,500	
2006	985024205	味の素株式会社	49,300	
2006	230031765	味の素冷凍食品株式会社	25,100	
2006	880045255	霧島酒造株式会社	2,917	
2006	986332048	明治屋商事株式会社	9,435	
2006	985814006	明治製菓株式会社	10,800	
2006	985814507	明治乳業株式会社	118,000	
2006	250326821	明糖油脂工業株式会社	4,240	
2006	720027941	鳴門塩業株式会社	5,410	
2006	450001651	矢橋工業株式会社	2,750	
2006	985830402	矢崎電線株式会社	6,070	
2006	985830430	矢崎部品株式会社	23,251	
2006	980459531	有恒鉱業株式会社	5,359	
2006	985861202	理研ビタミン株式会社	9,730	
2006	840011511	理研農産化工株式会社	10,600	
2006	900041661	琉球セメント株式会社	4,230	
2006	965146306	麒麟麦酒株式会社	75,800	

(5) 排出量関連情報【温対法様式第2】

特定排出者番号	530485167
特定排出者名	S R I ハイブリッド株式会社
1. 温室効果ガス算定排出量の増減の状況に関する情報	
2. 温室効果ガス排出原単位の増減の状況に関する情報	
3. 温室効果ガスの排出量の削減に関し実施した措置に関する情報	
<p>火力原単位方式によるエネルギー起源CO₂排出量：10,278t-CO₂</p> <p>(本制度で公表される数値はコ・ジェネレーションのCO₂削減効果が適切に反映されない算定方法によるものであり、その効果を適切に反映する火力原単位方式による算定では上記数値となる。)</p>	
4. 温室効果ガス算定排出量等の算定方法及び算定の基礎となるデータの管理方法に関する情報	
<p>「3. 温室効果ガスの排出量の削減に関し実施した措置に関する情報」に記載した算定方式は、日本ゴム工業会の自主行動計画における算定方式に準拠。</p>	
5. その他の情報	

特定排出者番号	400591602
特定排出者名	アイデン株式会社
1. 温室効果ガス算定排出量の増減の状況に関する情報	
2. 温室効果ガス排出原単位の増減の状況に関する情報	
3. 温室効果ガスの排出量の削減に関し実施した措置に関する情報	
<p>当社は、温暖化対策として天然ガスコージェネレーション（以下コージェネ）815kW×3台導入し、2006年度は4,100MWhの発電実績があった。コージェネを導入しなかった場合の代替システムである「一般電気事業者からの買電」と比較すると、コージェネ導入によるCO₂の追加削減量は976t-CO₂/年である。</p>	
4. 温室効果ガス算定排出量等の算定方法及び算定の基礎となるデータの管理方法に関する情報	
<p>電気の代替システムの買電の排出係数は、対策により影響を受ける電源（火力電源）の係数0.69t-CO₂/千kWhとした。</p> <p>出典：「目標達成シナリオ小委員会中間とりまとめ」（中央環境審議会地球環境部会 H13.6月）</p>	
5. その他の情報	

特定排出者番号	987794781
特定排出者名	アロマ スクエア株式会社
1. 温室効果ガス算定排出量の増減の状況に関する情報	
平成 18 年度上半期に大規模なテナント入退去があり、その期間の入居率・エネルギー使用量が減少したが、テナント入居が完了した下半期に使用量が增大した為、年間全体での総合使用量は増加した。また、入居テナントによる時間外空調運転時間の増加が著しく（前年度比 51.3%増、一昨年度比 93.8%増）排出量増加に大きく影響している。	
2. 温室効果ガス排出原単位の増減の状況に関する情報	
テナント専用部門の排出原単位が増加する傾向にあり、事業所全体の原単位増加に影響している。共用部門は前年度と同等である。18 年度末にオフィスエリアの入居率が 100%に達した為、翌年度には排出量のピークを迎えると予想される。	
3. 温室効果ガスの排出量の削減に関し実施した措置に関する情報	
4. 温室効果ガス算定排出量等の算定方法及び算定の基礎となるデータの管理方法に関する情報	
5. その他の情報	

特定排出者番号	410001942
特定排出者名	イデシギョー株式会社
1. 温室効果ガス算定排出量の増減の状況に関する情報	
2. 温室効果ガス排出原単位の増減の状況に関する情報	
3. 温室効果ガスの排出量の削減に関し実施した措置に関する情報	
<p>当社は省エネルギー対策及び温暖化対策として 1,500kW 天然コージェネレーションシステムを 2 台導入している。</p> <p>本設備を導入しなかった場合の代替システムである「一般電気事業者からの買電+天然ガスボイラによる熱生成」と比較すると、本設備導入によるCO₂削減量は 6,080/年である。</p>	
4. 温室効果ガス算定排出量等の算定方法及び算定の基礎となるデータの管理方法に関する情報	
電気の代替システムである買電の排出係数は、対策により影響を受ける火力電源係数である 0.69t-CO ₂ /MWh とした。また、熱の代替システムの天然ガスボイラの効率は実績値から 80.7% (HHV) とした。	
5. その他の情報	

特定排出者番号	985142906
特定排出者名	キューピー株式会社
1. 温室効果ガス算定排出量の増減の状況に関する情報	
2. 温室効果ガス排出原単位の増減の状況に関する情報	
3. 温室効果ガスの排出量の削減に関し実施した措置に関する情報	
<p>本事業所では、14年度と16年度に計1,870kWガスエンジンコージェネレーション設備を導入しております。買電での火力発電が抑制される為、$6,904\text{MWh} \times (0.69-0.36) = 2,278\text{t}$の削減効果があり、この方法で補正した18年度の排出量は、$10,500\text{t} - 2,278\text{t} = 8,222\text{t}$と自己評価しております。</p>	
4. 温室効果ガス算定排出量等の算定方法及び算定の基礎となるデータの管理方法に関する情報	
<p>環境報告ガイドライン 2003年度版（環境省、平成16年3月）を参考として、買電の排出係数=0.69kg-CO₂/kWh、全電源排出係数=0.36kg-CO₂/kWhを適用致しました</p>	
5. その他の情報	
<p>推進体制強化のために、17年度に敷地内事業所全体としてISO14001を取得し、ひとり一人の意識向上を図ると共に、敷地内関連企業と連携して環境保全に勤めております。</p>	

特定排出者番号	580004236
特定排出者名	クレハエラストマー株式会社
1. 温室効果ガス算定排出量の増減の状況に関する情報	
2. 温室効果ガス排出原単位の増減の状況に関する情報	
3. 温室効果ガスの排出量の削減に関し実施した措置に関する情報	
<p>火力原単位方式によるエネルギー起源CO₂排出量 11,100t-CO₂ （本制度で公表される数値はコ・ジェネレーションのCO₂削減効果が適切に反映されない算定方法によるものであり、その効果を適切に反映する火力原単位方式による算定では上記数値となる。）</p>	
4. 温室効果ガス算定排出量等の算定方法及び算定の基礎となるデータの管理方法に関する情報	
<p>「3. 温室効果ガスの排出量の削減に関し実施した措置に関する情報」に記載した算定方式は、日本ゴム工業会の自主行動計画における算定方式に準拠。</p>	
5. その他の情報	

特定排出者番号	240314970
特定排出者名	サンエコサーマル株式会社
1. 温室効果ガス算定排出量の増減の状況に関する情報	
2. 温室効果ガス排出原単位の増減の状況に関する情報	
3. 温室効果ガスの排出量の削減に関し実施した措置に関する情報	
4. 温室効果ガス算定排出量等の算定方法及び算定の基礎となるデータの管理方法に関する情報	
5. その他の情報	
<p>サーマルリサイクルを実施しています。</p> <p>燃焼ガスの熱をボイラーにて回収、蒸気を発生させ、タービン発電機を回し、発電します。</p> <p>発電電力は 2400kW(6600V) です。</p>	

特定排出者番号	400087148
特定排出者名	トヨタ自動車株式会社
1. 温室効果ガス算定排出量の増減の状況に関する情報	
2. 温室効果ガス排出原単位の増減の状況に関する情報	
3. 温室効果ガスの排出量の削減に関し実施した措置に関する情報	
<p>主に、生産工程での活動を中心に機械加工工程の生産ライン集約、堤・明知工場でのガスエンジンコージェネレーション導入、本社・元町工場の燃料を重油からLNGへ転換、高岡工場第1ライン改装等の対策を実施。</p>	
4. 温室効果ガス算定排出量等の算定方法及び算定の基礎となるデータの管理方法に関する情報	
<p>本報告におけるCO2排出量と、弊社Sustainability ReportにおけるCO2排出量では、算出に使用した電力のCO2換算係数の違い等により差異があります。</p>	
5. その他の情報	
<p>その他、弊社における環境取組み全般については、弊社Sustainability Reportを参照ください。(次回：2007年夏発行予定) 弊社HP http://www.toyota.co.jp/</p>	

特定排出者番号	090090323
特定排出者名	トヨタ自動車北海道株式会社
1. 温室効果ガス算定排出量の増減の状況に関する情報	
2. 温室効果ガス排出原単位の増減の状況に関する情報	
3. 温室効果ガスの排出量の削減に関し実施した措置に関する情報	
<p>ガスエンジンのコージェネシステムを導入し、排熱利用を徹底したことで、CO₂排出量を約3%程度削減できる見込みである。</p>	
4. 温室効果ガス算定排出量等の算定方法及び算定の基礎となるデータの管理方法に関する情報	
<p>他人から供給された電気の排出係数は、電気事業連合の公表値を用いた。</p>	
5. その他の情報	

特定排出者番号	580004601
特定排出者名	ニッタ株式会社
1. 温室効果ガス算定排出量の増減の状況に関する情報	
2. 温室効果ガス排出原単位の増減の状況に関する情報	
3. 温室効果ガスの排出量の削減に関し実施した措置に関する情報	
<p>火力原単位方式によるエネルギー起源CO₂排出量：12,100t-CO₂</p> <p>(本制度で公表される数値はコ・ジェネレーションのCO₂削減効果が適切に反映されない算定方法によるものであり、その効果を適切に反映する火力原単位方式による算定では上記数値となる。)</p>	
4. 温室効果ガス算定排出量等の算定方法及び算定の基礎となるデータの管理方法に関する情報	
<p>「3. 温室効果ガスの排出量の削減に関し実施した措置に関する情報」に記載した算定方式は、日本ゴム工業会の自主行動計画における算定方式に準拠。</p>	
5. その他の情報	

特定排出者番号	530041410
特定排出者名	バンドー化学株式会社
1. 温室効果ガス算定排出量の増減の状況に関する情報	
2. 温室効果ガス排出原単位の増減の状況に関する情報	
3. 温室効果ガスの排出量の削減に関し実施した措置に関する情報	
<p>火力原単位方式によるエネルギー起源CO₂排出量：48,070t-CO₂</p> <p>(本制度で公表される数値はコ・ジェネレーションのCO₂削減効果が適切に反映されない算定方法によるものであり、その効果を適切に反映する火力原単位方式による算定では上記数値となる。)</p>	
4. 温室効果ガス算定排出量等の算定方法及び算定の基礎となるデータの管理方法に関する情報	
「3. 温室効果ガスの排出量の削減に関し実施した措置に関する情報」に記載した算定方式は、日本ゴム工業会の自主行動計画における算定方式に準拠。	
5. その他の情報	

特定排出者番号	390006088
特定排出者名	フクビ化学工業株式会社
1. 温室効果ガス算定排出量の増減の状況に関する情報	
平成18年度を基準としたデータ有。	
2. 温室効果ガス排出原単位の増減の状況に関する情報	
3. 温室効果ガスの排出量の削減に関し実施した措置に関する情報	
4. 温室効果ガス算定排出量等の算定方法及び算定の基礎となるデータの管理方法に関する情報	
<p>排出係数は環境省ホームページの「報道発表資料」で公表されている値を使用している。その中で排出係数に関しては弊社が北陸電力より購入している為、北陸電力の排出係数を使用して算定している。</p>	
5. その他の情報	

特定排出者番号	890123954
特定排出者名	ヤマハ鹿児島セミコンダクタ株式会社
1. 温室効果ガス算定排出量の増減の状況に関する情報	
エネルギーの使用に伴い発生する CO2 の排出量は、前年度に対し 2 % 増加した。	
2. 温室効果ガス排出原単位の増減の状況に関する情報	
エネルギーの使用に伴い発生する CO2 の排出量原単位は、工場の改築に伴う装置移設立ち上げによる生産数量に関係しないエネルギーを使用したため前年度に対し増加した。	
3. 温室効果ガスの排出量の削減に関し実施した措置に関する情報	
ボイラーを高効率型に更新したことによりエネルギー使用量の削減が出来た。	
4. 温室効果ガス算定排出量等の算定方法及び算定の基礎となるデータの管理方法に関する情報	
他人から供給された電気は排出係数を 0.000555 ではなく、公表されている供給元の九州電力の数値 (0.000365) を用いて算定した。	
5. その他の情報	

特定排出者番号	982588190
特定排出者名	旭化成建材株式会社
1. 温室効果ガス算定排出量の増減の状況に関する情報	
エネルギーの使用に伴って発生する CO2 の排出量は、前年度に比較して 5 % 削減した。 生産量が 5 % 減少した事が主な要因。	
2. 温室効果ガス排出原単位の増減の状況に関する情報	
温室効果ガス排出原単位は対前年度横ばい。	
3. 温室効果ガスの排出量の削減に関し実施した措置に関する情報	
夜間兩名の削減を行い、電気エネルギーの削減を実施した。	
4. 温室効果ガス算定排出量等の算定方法及び算定の基礎となるデータの管理方法に関する情報	
5. その他の情報	

特定排出者番号	710102040
特定排出者名	伊勢丸食品株式会社
1. 温室効果ガス算定排出量の増減の状況に関する情報	
今期は前年対比で102%の生産量となりました。生産に対する電気・蒸気の使用方法の見直しによりCO2排出量としては、前年比100%にする事ができました。	
2. 温室効果ガス排出原単位の増減の状況に関する情報	
原単位は、98.6%（前年比）と改善されました。	
3. 温室効果ガスの排出量の削減に関し実施した措置に関する情報	
ISO14000のマニュアルの取り組み目標に従い、生産現場とボイラー管理部署の連絡を密に取り5台あるボイラーの運転/停止を細かく管理して削減を図りました。	
4. 温室効果ガス算定排出量等の算定方法及び算定の基礎となるデータの管理方法に関する情報	
環境保全委員会を1回/月実施して、各部署の毎月の実績・取り組み内容の報告により全体を管理しています。	
5. その他の情報	

特定排出者番号	650028571
特定排出者名	宇部アンモニア工業有限会社
1. 温室効果ガス算定排出量の増減の状況に関する情報	
2. 温室効果ガス排出原単位の増減の状況に関する情報	
3. 温室効果ガスの排出量の削減に関し実施した措置に関する情報	
当社では、長期使用した触媒の交換及び設備の改善を精力的に進め、原単位の向上を図るとともに、徹底した設備管理により、連続操業を図ることにより、設備の起動・停止に伴う温室効果ガスの排出を削減している。	
4. 温室効果ガス算定排出量等の算定方法及び算定の基礎となるデータの管理方法に関する情報	
5. その他の情報	

特定排出者番号	985851805
特定排出者名	横浜ゴム株式会社
1. 温室効果ガス算定排出量の増減の状況に関する情報	
2. 温室効果ガス排出原単位の増減の状況に関する情報	
3. 温室効果ガスの排出量の削減に関し実施した措置に関する情報	
火力原単位方式によるエネルギー起源CO ₂ 排出量：277,200t-CO ₂ (本制度で公表される数値はコ・ジェネレーションのCO ₂ 削減効果が適切に反映されない算定方法によるものであり、その効果を適切に反映する火力原単位方式による算定では上記数値となる。)	
4. 温室効果ガス算定排出量等の算定方法及び算定の基礎となるデータの管理方法に関する情報	
「3. 温室効果ガスの排出量の削減に関し実施した措置に関する情報」に記載した算定方式は、日本ゴム工業会の自主行動計画における算定方式に準拠。	
5. その他の情報	

特定排出者番号	200545201
特定排出者名	横浜乳業株式会社
1. 温室効果ガス算定排出量の増減の状況に関する情報	
2. 温室効果ガス排出原単位の増減の状況に関する情報	
3. 温室効果ガスの排出量の削減に関し実施した措置に関する情報	
<ul style="list-style-type: none"> ・当事業所はH15年に700kW×2基の天然ガスコージェネレーションシステムを導入した。 ・コージェネレーション導入により、発電側で実際には火力発電の発電量が抑制されるが、全電源平均で算定した排出量では、削減効果を適切に評価できない。 ・この、排出量で評価できない削減効果は火力係数(α)と全電源平均係数(β)から以下のように算定することができる。 削減効果=コージェネレーションによる発電量[MWh]×(α-β)=9.916×(0.69-0.36)=3.272t この方法で補正した今年度の排出量は17,700-3,272=14,428トンとなる。 	
4. 温室効果ガス算定排出量等の算定方法及び算定の基礎となるデータの管理方法に関する情報	
・従来システムの買電の排出係数と、全電源排出係数は、環境報告ガイドライン2003年度版(環境省平成16年3月)を参考として、それぞれ0.69kg-CO ₂ /kWh、0.36kg-CO ₂ /kWhを適用した。	
5. その他の情報	

特定排出者番号	280030944
特定排出者名	学校法人山梨学院
1. 温室効果ガス算定排出量の増減の状況に関する情報	
平成 18 年度は、新短大校舎の本格稼働に伴い、温室効果ガス算定排出量は増加したが、電力による温室効果ガス算定排出量＝（前年度電力使用量－対象年度電力使用量）×0.368＝（6,915 千 kWh－6,708 千 kWh）×0.368＝207t-CO ₂ /kWh の削減であった。	
2. 温室効果ガス排出原単位の増減の状況に関する情報	
3. 温室効果ガスの排出量の削減に関し実施した措置に関する情報	
4. 温室効果ガス算定排出量等の算定方法及び算定の基礎となるデータの管理方法に関する情報	
大学・短大には、建物ごとのエネルギー管理ができる総合中央管理システム（BEMS）があり電機・燃料（灯油・LPG）・上水量を計量し、温室効果ガス算定排出量の基礎データとしています。 電機の排出係数は、東京電力（株）の数値 0.368kg-CO ₂ /kWh を使用しています。	
5. その他の情報	
平成 18 年度エネルギー管理優良工場の資源エネルギー庁長官賞を受賞した。 平成 18 年度文部科学省主催「大学等における省エネルギー対策に関する研修会」において事例発表を実施した。平成 18 年度に新短大校舎は、省エネルギーを考慮した建物として、山梨県建築文化奨励賞を受賞した。	

特定排出者番号	580487464
特定排出者名	株式会社アーバネックス
1. 温室効果ガス算定排出量の増減の状況に関する情報	
<p>各種の省エネ施策を実施しましたが、在館人数が4.5%（1502人から1570人程度）増加したため、専用部の電気使用量が増加して結果的にエネルギー使用量は約0.7%の削減となりました。なお、大阪ビルディングでは平成12年度～14年度にかけてコージェネや高効率ガス吸収式冷温水機を導入し、大幅なエネルギー削減を実施しております。</p>	
2. 温室効果ガス排出原単位の増減の状況に関する情報	
3. 温室効果ガスの排出量の削減に関し実施した措置に関する情報	
<ol style="list-style-type: none"> 10月以降、空調機並びにガス吸収式冷温水機の起動時刻を30分～60分遅らせました。 1月以降、館内のFCU（430台）の運転時間を削減しました。 10月以降、機械室の給気ファン、排気ファンの夜間運転を停止しました。 6月以降、空調機10台、冷却塔ファン14台を省エネベルトに交換しました。 CGSを運転することにより未導入時と比較して264tonのCO2を削減しました。 	
4. 温室効果ガス算定排出量等の算定方法及び算定の基礎となるデータの管理方法に関する情報	
<p>電気の代替システムの買電の排出係数は、対策により影響を受ける一般電気事業者の電源（火力原9の係数である0.69kg-CO2/kWh*）とした</p> <p>*出典：「目標達成シナリオ小委員会中間とりまとめ」（中央環境審議会地球環境部会）平成13年6月</p>	
5. その他の情報	

特定排出者番号	430185275
特定排出者名	株式会社アスキー
1. 温室効果ガス算定排出量の増減の状況に関する情報	
<p>従業員作業環境改善の為冷房開始期間の変更見直しを行った為。</p>	
2. 温室効果ガス排出原単位の増減の状況に関する情報	
3. 温室効果ガスの排出量の削減に関し実施した措置に関する情報	
<p>ISO140014運用に基づき全社的に使用電力低減活動を実施</p>	
4. 温室効果ガス算定排出量等の算定方法及び算定の基礎となるデータの管理方法に関する情報	
5. その他の情報	

特定排出者番号	981452802
特定排出者名	株式会社エヌ・ジェイ・アール福岡
1. 温室効果ガス算定排出量の増減の状況に関する情報	
温室効果ガスの排出量を調査集計している。	
2. 温室効果ガス排出原単位の増減の状況に関する情報	
ISO14001 の環境保全活動として削減活動に取り組んでいる。	
3. 温室効果ガスの排出量の削減に関し実施した措置に関する情報	
温室効果ガスの排出量の削減に関して以下の措置を講じた。 ・温室効果ガス使用設備の代替更新または廃却により削減を実施した。	
4. 温室効果ガス算定排出量等の算定方法及び算定の基礎となるデータの管理方法に関する情報	
温室効果ガスの購入量を毎月集計し、基礎データ管理している。	
5. その他の情報	

特定排出者番号	986122748
特定排出者名	株式会社エネルギーアドバンス
1. 温室効果ガス算定排出量の増減の状況に関する情報	
2. 温室効果ガス排出原単位の増減の状況に関する情報	
3. 温室効果ガスの排出量の削減に関し実施した措置に関する情報	
当社は、コジェネレーションを導入することにより、新宿地冷センターにおいて 12,566t-CO2/年、赤坂地冷センターにおいて 330t-CO2/年、芝浦地冷センターにおいて 1,421t-CO2/年、さいたま地冷センターにおいて 1,738t-CO2/年、汐留電通ビル発電所において 4,839t-CO2/年削減しており、合計 40,055t-CO2/年の CO2 削減を実施している。	
4. 温室効果ガス算定排出量等の算定方法及び算定の基礎となるデータの管理方法に関する情報	
削減した電力の排出係数は、対策により影響を受ける火力電力の排出係数である 0.69kg-CO2/kWh* とした。 *出典：「目標達成シナリオ小委員会中間とりまとめ」（中央環境審議会 地球環境部会 平成 13 年 6 月）	
5. その他の情報	
当社は京都議定書目標達成計画の地球温暖化対策の中でとりあげられているエネルギーの面的利用に資する地域冷暖房事業や、省エネルギー機器・設備の導入を促進する ESCO 事業を積極的に推進している。	

特定排出者番号	581882633
特定排出者名	株式会社ガスアンドパワー
1. 温室効果ガス算定排出量の増減の状況に関する情報	
2. 温室効果ガス排出原単位の増減の状況に関する情報	
3. 温室効果ガスの排出量の削減に関し実施した措置に関する情報	
4. 温室効果ガス算定排出量等の算定方法及び算定の基礎となるデータの管理方法に関する情報	
5. その他の情報	
<p>「ガス圧力エネルギー回収発電設備」の有効活用（平成 18 年度の実績は約 6,079MWh）より燃料ガスの燃焼削減努力をしています。これによる二酸化炭素の排出量削減効果は 2,665t-CO₂ となりました。</p> <p>また当社は大阪ガスグループの一員として環境特性に優れた天然ガスの利用促進と高度な技術力・提案力による ESCO 事業を通じてお客様（業務用ビルや工場）先での省エネ・環境改善に尽力しています。</p>	

特定排出者番号	200145255
特定排出者名	株式会社ガスター
1. 温室効果ガス算定排出量の増減の状況に関する情報	
2. 温室効果ガス排出原単位の増減の状況に関する情報	
3. 温室効果ガスの排出量の削減に関し実施した措置に関する情報	
<p>空調機を省エネタイプに更新したことにより 12t-CO₂/年を削減した。</p>	
4. 温室効果ガス算定排出量等の算定方法及び算定の基礎となるデータの管理方法に関する情報	
<p>削減した購入電力の排出係数は、対策により影響を受ける火力電力の係数 0.69kg-CO₂/kWh* とした。*「目標達成シナリオ小委員会中間とりまとめ」（中環審地球環境部会平成 13 年 6 月）</p>	
5. その他の情報	

特定排出者番号	983718646
特定排出者名	株式会社ディ・エイチ・シー・東京
1. 温室効果ガス算定排出量の増減の状況に関する情報	
<ul style="list-style-type: none"> エネルギーの使用に伴って発生する CO2 の排出量は天然ガスコージェネレーションの導入、ポンプのインバーター化などで大幅に削減している。 	
2. 温室効果ガス排出原単位の増減の状況に関する情報	
<ul style="list-style-type: none"> 排出原単位は対前年とほぼ同じ 0.032kI/GJ である。 	
3. 温室効果ガスの排出量の削減に関し実施した措置に関する情報	
<ul style="list-style-type: none"> 当社は温暖化対策として天然ガスコージェネレーションを 1,300kW 導入した。天然ガスコージェネレーションを導入しなかった場合の代替システム（一般電気事業者からの買電+天然ガスボイラによる熱生成）と比較すると天然ガスコージェネレーション導入による CO2 削減量は 1,879t/年である。 ポンプのインバーター化では導入前に比べ CO2 削減量は 531t/年である。 	
4. 温室効果ガス算定排出量等の算定方法及び算定の基礎となるデータの管理方法に関する情報	
<ul style="list-style-type: none"> 電気の代替システムの買電の排出係数は、対策により影響をうける電源（火力）の係数である 0.69kg-CO2/kWh（※）とした。また、熱の代替システムの天然ガスボイラの効率は 80%（HHV）、天然ガスコージェネレーションの発電効率 24%、非熱利用率 48%とした。 ポンプのインバーター化での削減電力量は 770MWh/年、排出係数は 0.69kg-CO2/kWh（※）とした。 <p>（※）出典「目標達成シナリオ小委員会中間とりまとめ」（中央環境審議会地球環境部会平成 13 年 6 月）</p>	
5. その他の情報	

特定排出者番号	400108408
特定排出者名	株式会社デンソー
1. 温室効果ガス算定排出量の増減の状況に関する情報	
2. 温室効果ガス排出原単位の増減の状況に関する情報	
3. 温室効果ガスの排出量の削減に関し実施した措置に関する情報	
<p>・当社ではCO₂排出量を2010年時、90年比▲10%削減、CO₂原単位を90年比▲40%削減目標を掲げCO₂削減を推進</p> <p>06年度は、各種省エネ改善のやり尽くし活動（PEF活動）など全社では1943件の省エネ改善を実施。</p> <p>・代替フロン等3ガス（PFC・HFC・SF₆）の削減として、排ガス処理装置を設置</p>	
4. 温室効果ガス算定排出量等の算定方法及び算定の基礎となるデータの管理方法に関する情報	
<p>当社がCSR REPORTで報告しているCO₂排出量は2000年6月に設定したCO₂排出量計算方法によるものです。この計算方法は、電気は全電源平均（0.3817kg-CO₂/kWh（各年固定）を使用、またコージェネを導入している工場においてはコージェネのCO₂削減効果を火力平均で算定し、その削減効果をCO₂排出量に反映しています。</p> <p>従って今回の温対法に基づくCO₂排出量報告値とCSR REPORTとの報告値は異なります。</p>	
5. その他の情報	
その他、活動の詳細はCSR REPORT 2007（2007.7発行予定）を参照願います。	

特定排出者番号	985721702
特定排出者名	株式会社ブリヂストン
1. 温室効果ガス算定排出量の増減の状況に関する情報	
2. 温室効果ガス排出原単位の増減の状況に関する情報	
3. 温室効果ガスの排出量の削減に関し実施した措置に関する情報	
<p>火力原単位方式によるエネルギー起源CO₂排出量：858,790t-CO₂</p> <p>（本制度で公表される数値はコ・ジェネレーションのCO₂削減効果が適切に反映されない算定方法によるものであり、その効果を適切に反映する火力原単位方式による算定では上記数値となる。）</p>	
4. 温室効果ガス算定排出量等の算定方法及び算定の基礎となるデータの管理方法に関する情報	
「3. 温室効果ガスの排出量の削減に関し実施した措置に関する情報」に記載した算定方式は、日本ゴム工業会の自主行動計画における算定方式に準拠。	
5. その他の情報	

特定排出者番号	980655121
特定排出者名	株式会社山本製線所
1. 温室効果ガス算定排出量の増減の状況に関する情報	
18年度は17年度に比べ温室効果ガスの排出量が減り良好な状態を維持している。ただし、温室効果ガス算定排出量の増減は換算係数の変更に依存する部分が大である。	
2. 温室効果ガス排出原単位の増減の状況に関する情報	
18年度は17年度に比べ温室効果ガスの原単位をほぼ横ばい状態を維持している。 おおむね良好。今後、原単位の改善に努力してまいりたい。	
3. 温室効果ガスの排出量の削減に関し実施した措置に関する情報	
工業全体として温室効果ガスの排出量が増えている現状において、当社はまず温室効果ガスの排出量を維持すべく省エネ教育や化石燃料の使用削減に取り組んだ。	
4. 温室効果ガス算定排出量等の算定方法及び算定の基礎となるデータの管理方法に関する情報	
温室効果ガス算定排出量等の算定方法及び算定の基礎となるデータの管理は基本的に電子化している。ただし定期報告書は提出記録を残すために書面で行っている。	
5. その他の情報	

特定排出者番号	260898259
特定排出者名	株式会社東京ガスベイパワー
1. 温室効果ガス算定排出量の増減の状況に関する情報	
2. 温室効果ガス排出原単位の増減の状況に関する情報	
3. 温室効果ガスの排出量の削減に関し実施した措置に関する情報	
環境に優しい天然ガスを燃料としており、100MW クラスとしては最高レベルの効果（LHV ベース 50%）の発電所である。 当発電所が送電した電力が既存の火力発電所からの電力と置き換わると考えた場合、年間 8.9 万 t の CO2 を削減していることになる。	
4. 温室効果ガス算定排出量等の算定方法及び算定の基礎となるデータの管理方法に関する情報	
当発電所の稼働により影響を受ける電源（火力電源）の係数である 0.69kg-CO2/kWh*を使用。 *「目標達成シナリオ小委員会中間とりまとめ」中央環境審議会 地球環境部会 H13.6 より	
5. その他の情報	

特定排出者番号	991410191
特定排出者名	株式会社東京ガス横須賀パワー
1. 温室効果ガス算定排出量の増減の状況に関する情報	
・平成18年6月より営業運転開始のため、前年度増減比較データなし。	
2. 温室効果ガス排出原単位の増減の状況に関する情報	
・平成18年6月より営業運転開始のため、前年度増減比較データなし。	
3. 温室効果ガスの排出量の削減に関し実施した措置に関する情報	
・力率改善コンデンサ台数制御装置の設置により、6.7 t-CO ₂ /年のCO ₂ 排出量削減。	
4. 温室効果ガス算定排出量等の算定方法及び算定の基礎となるデータの管理方法に関する情報	
<ul style="list-style-type: none"> ・燃料については、東京ガス（株）が公表している都市ガス排出係数 2.19kg-CO₂/Sm³ を使用。 ・コンデンサ設置に伴う運転中のCO₂削減評価は火力平均排出係数 0.69 kg-CO₂/kWh を使用。 ・休転中所内電力（買電）は、東京ガスが公表している電力係数 0.368kg-CO₂/kWh を使用しコンデンサ設置に伴う休運中のCO₂削減評価は火力平均排出係数 0.69 kg-CO₂/kWh を使用。 	
5. その他の情報	
<p>当発電所は、天然ガスを主成分とするクリーンな都市ガスを燃料とし、発電効率の高いガスタービン・コンバインドサイクル方式（発電出力 239,700kW）を採用して電力の卸供給を行っている。</p> <p>06年度送電量は465GWhで、既存火力発電所と比較した場合のCO₂削減量は▲12.1万 ton/年となり、当発電所は省エネルギーと環境負荷低減を追求した発電に寄与している。</p>	

特定排出者番号	981445568
特定排出者名	株式会社東京国際フォーラム
1. 温室効果ガス算定排出量の増減の状況に関する情報	
<p>当施設の展示ホール、ホール（A、B 5、B 7、C、D 7）の主要 6 ホールの平成 1 8 年度の平均日数稼働率は 82.4%であり、平成 1 7 年度の 79.7%を 2.7%上回っている。当施設で最も大きい 5 0 0 0 人収容可能なホール A の空調機の運転時間も平成 1 7 年度対比で 116%となっている。</p> <p>また、来館者数も平成 1 7 年度を 3.2%上回り 1996 万人と増えていることから、温室効果ガス排出量は対前年度比で 1.9%増加している。</p>	
2. 温室効果ガス排出原単位の増減の状況に関する情報	
<p>温室効果ガス排出原単位（延べ床面積当たり）は上記 1 の理由で、対前年度比 1.9%の増となっている。</p>	
3. 温室効果ガスの排出量の削減に関し実施した措置に関する情報	
<p>当社は温暖化対策として天然ガスコージェネレーションを 1200kW 導入し、年間 2,145MWh の電気と 24,453GJ の熱を生成している。天然ガスシステムを導入しなかった場合の代替システムである「一般電気事業者からの買電+天然ガスボイラによる熱生成」と比較すると天然ガスコージェネレーションの導入による効果は 905 トン/年である。</p>	
4. 温室効果ガス算定排出量等の算定方法及び算定の基礎となるデータの管理方法に関する情報	
<p>電気の代替システムの買電の排出係数は、対策により影響を受ける電源（火力電源）の係数である 0.69kg-CO₂/kWh とした。また、熱の代替システムの天然ガスボイラの効率は 80%（HHV）とした。</p> <p>* 出典：「目標達成シナリオ小委員会中間とりまとめ」（中央環境審議会地球環境部会 H 1 3 . 6）</p>	
5. その他の情報	

特定排出者番号	985813500
特定排出者名	株式会社明治ゴム化成
1. 温室効果ガス算定排出量の増減の状況に関する情報	
2. 温室効果ガス排出原単位の増減の状況に関する情報	
3. 温室効果ガスの排出量の削減に関し実施した措置に関する情報	
<p>火力原単位方式によるエネルギー起源 CO2 排出量：10,699t-CO2</p> <p>(本制度で公表される数値はコ・ジェネレーションの CO2 削減効果が適切に反映されない算定方法によるものであり、その効果を適切に反映する火力原単位方式による算定では上記数値となる。)</p>	
4. 温室効果ガス算定排出量等の算定方法及び算定の基礎となるデータの管理方法に関する情報	
「3. 温室効果ガスの排出量の削減に関し実施した措置に関する情報」に記載した算定方式は、日本ゴム工業会の自主行動計画における算定方式に準拠。	
5. その他の情報	

特定排出者番号	986539756
特定排出者名	株式会社立川都市センター
1. 温室効果ガス算定排出量の増減の状況に関する情報	
<p>エネルギーの使用に伴って発生する CO2 の排出量が、熱の販売量が前年比で 8.3%減となったため、前年に比較して 9.9%減少した。</p> <p>参考 1. CO2 排出量：H18 6,445t-CO2 H17 7,156t-CO2</p> <p>2. 熱販売量：H18 118.518GJ H17 129.291GJ</p>	
2. 温室効果ガス排出原単位の増減の状況に関する情報	
<p>冷夏・暖冬の影響で熱販売量が前年比で 8.3%減となった。この結果、台数制御運転により機器効率の悪化を回避したが、地域配管の熱損失を含む原単位で見ると、約 0.3%の低下となった。</p> <p>参考 原単位：H18 0.03904 H17 0.03894</p>	
3. 温室効果ガスの排出量の削減に関し実施した措置に関する情報	
<p>当社は電力の購入先を期中に、東京電力からエネットに変更した。これにより、火力電源による場合と比べれば、CO2 の発生量が 407t-CO2/年の削減となった。</p> <p>参考 エネット分 1,532 千 kWh × (0.69kg-CO2/kWh - 0.424kg-CO2/kWh) = 407t-CO2</p>	
4. 温室効果ガス算定排出量等の算定方法及び算定の基礎となるデータの管理方法に関する情報	
3 項で示した電気エネルギー使用量の削減効果については、火力平均係数 0.69kg-CO2/kWh およびエネット平均係数 0.424kg-CO2/kWh を用い評価。	
5. その他の情報	

特定排出者番号	580033041
特定排出者名	関西ペイント株式会社
1. 温室効果ガス算定排出量の増減の状況に関する情報	
次年度より報告予定。	
2. 温室効果ガス排出原単位の増減の状況に関する情報	
次年度より報告予定。	
3. 温室効果ガスの排出量の削減に関し実施した措置に関する情報	
事業所内の全スチームトラップ（202個）を交換してドレイン回収を行うことにより交換前と比べて回収率が40%上がりその結果、上記ボイラーの給水を約15%削減できた。	
4. 温室効果ガス算定排出量等の算定方法及び算定の基礎となるデータの管理方法に関する情報	
環境省地球環境局地球温暖化対策課が発行した「温室効果ガス排出量算定方法ガイドライン」をもとにデータ管理を行っている。	
5. その他の情報	
蒸気ボイラー、熱媒ボイラーを更新して高効率のものに置き換える計画を予定している。	

特定排出者番号	580111183
特定排出者名	関西電力株式会社
1. 温室効果ガス算定排出量の増減の状況に関する情報	
<p>当社は、従来より安全最優先とした原子力発電の推進や、火力発電所の熱効率維持・向上などによる温室効果ガス排出量の削減に取り組んでいるが、この排出量は電力需要の変動影響等により大きく増減する。</p> <p>このため、当社においては自らの努力が反映可能な原単位目標を採用している。(下記2「温室効果ガス排出原単位の増減の状況に関する情報」参照)</p>	
2. 温室効果ガス排出原単位の増減の状況に関する情報	
<p>当社電気の使用(販売)電力量あたりのCO₂排出量(使用端CO₂排出原単位)は、業界トップレベル(2006年度実績:0.338kg-CO₂)の水準にあるが、2007年3月さらに高い目標へ変更した。</p> <p>《目標》2008~2012年度の5カ年平均で使用端CO₂排出原単位を0.282kg-CO₂程度まで低減</p> <p>※原単位の推移:CSRレポート2007参照</p> <p>(http://www.kepcoco.jp/kankyocsr/era.html)</p>	
3. 温室効果ガスの排出量の削減に関し実施した措置に関する情報	
<p>当社は温室効果ガス削減の総合的対策「ニューERA戦略」を掲げ、積極的に展開している。</p> <ul style="list-style-type: none"> ◆電力供給でのCO₂削減:安全最優先とした原子力発電推進、火力発電所の熱効率維持・向上、水力発電所リフレッシュなど ◆新エネルギー普及:太陽光・風力発電の開発・電力購入など ◆海外での取組:ブータン王国の水力発電や中国の水力・風力発電CDMプロジェクトへの参加など 	
4. 温室効果ガス算定排出量等の算定方法及び算定の基礎となるデータの管理方法に関する情報	
<p>当社の製品である「電力(系統電力)」はエコリーフ環境ラベルの認証を取得している。</p> <p>※エコリーフ環境ラベル:(社)産業環境管理協会が運営する環境ラベル制度で、製品における資源採取から廃棄・リサイクルされるまでの一生にわたる定量的な環境データを第三者による認証を受けて登録・公開するもの(2003年、エネルギーサービス分野で初めての認証取得)</p>	
5. その他の情報	
<p>お客さまのエネルギー利用効率化の推進</p> <ul style="list-style-type: none"> ◆エコキュートをはじめとする高効率機器のご提案 ◆弊社HPでの過去の電気使用量実績の照会、環境家計簿の掲載など省エネルギーに関する情報の提供 ◆「1人、1日、1kgCO₂削減」応援キャンペーンへの協賛 	

特定排出者番号	500218000
特定排出者名	関西日本電気株式会社
1. 温室効果ガス算定排出量の増減の状況に関する情報	
基幹品種である半導体の増産およびそれに伴う増床(クリーンルーム温室度調整)によるエネルギーの増加。	
2. 温室効果ガス排出原単位の増減の状況に関する情報	
原単位の指標であるエネルギー消費量(CO2排出量)について、前年対比で、電気使用量は若干増加し、重油使用量は暖冬の影響により、若干減少しました。全体としては、若干増加(1.8%UP)しています。	
3. 温室効果ガスの排出量の削減に関し実施した措置に関する情報	
2007年度にPFC除害装置の導入を計画している。省エネ設備への代替化を随時進める。	
4. 温室効果ガス算定排出量等の算定方法及び算定の基礎となるデータの管理方法に関する情報	
5. その他の情報	

特定排出者番号	410037883
特定排出者名	丸王製紙株式会社
1. 温室効果ガス算定排出量の増減の状況に関する情報	
エネルギーの使用により発生する炭酸ガスの排出量は、対前年比で1.8%増加したが、生産量の1.5%の増加によるものである。	
2. 温室効果ガス排出原単位の増減の状況に関する情報	
製品における排出炭素ガスの原単位は0.26%増加した。 (原油換算のエネルギー原単位は2.7%減少改善されている。)	
3. 温室効果ガスの排出量の削減に関し実施した措置に関する情報	
省エネ対策とコスト低減の為に、ガスタービンコージェネシステムを採用したので導入前後(平成16年と平成18年比較・平成17年工事中)で年間の排出炭酸ガス量を8,013t-CO2削減した。	
4. 温室効果ガス算定排出量等の算定方法及び算定の基礎となるデータの管理方法に関する情報	
ガスタービンコージェネシステムの発電量の炭酸ガス排出係数は、火力発電平均係数の0.69t-CO2/MWhを使用した。	
5. その他の情報	
ガスタービンコージェネシステムを導入したことにより、大幅な排出炭酸ガスの削減ができた。	

特定排出者番号	710057104
特定排出者名	丸住製紙株式会社
1. 温室効果ガス算定排出量の増減の状況に関する情報	
エネルギー原単位4.3%削減のため	
2. 温室効果ガス排出原単位の増減の状況に関する情報	
エネルギー原単位4.3%削減のため	
3. 温室効果ガスの排出量の削減に関し実施した措置に関する情報	
チェストにバイパス配管設置し、ポンプ・アジテーターを停止する 冷却水使用箇所見直しによる冷却水ポンプ停止	
4. 温室効果ガス算定排出量等の算定方法及び算定の基礎となるデータの管理方法に関する情報	
必要事項を定期的に計測を実施し一定期間保存する	
5. その他の情報	

特定排出者番号	870027244
特定排出者名	九州日本電気株式会社
1. 温室効果ガス算定排出量の増減の状況に関する情報	
2006年は2005年と比べてパーフルオロカーボンについては11%、六ふっ化硫黄については22%排出量が増加した。生産量の増加によるものであるが、パーフルオロカーボンに関しては排出量の削減施策を進めており、排出量増加抑制に努めている。	
2. 温室効果ガス排出原単位の増減の状況に関する情報	
3. 温室効果ガスの排出量の削減に関し実施した措置に関する情報	
パーフルオロカーボンに関しては、温暖化係数の低いガスへの代替化および使用流量の低流量化を実施し、順次展開中である。本施策を実施しなかった場合、排出量は2005年と比べて13%程度増加していたと予想される。	
4. 温室効果ガス算定排出量等の算定方法及び算定の基礎となるデータの管理方法に関する情報	
5. その他の情報	

特定排出者番号	220013594
特定排出者名	群栄化学工業株式会社
1. 温室効果ガス算定排出量の増減の状況に関する情報	
排出量に関しては、年々増加の傾向にある。これは同県内の旧工場から工場の移転を行っている為である。	
2. 温室効果ガス排出原単位の増減の状況に関する情報	
食品と合成樹脂という2つのエネルギー原単位の違う製品を生産している。 原単位の低い食品は生産量が大きい、変動があると大きく増減に響く。 基本的には原単位の高い樹脂の工場が移転してきている為に、全体の原単位は増加傾向にある。	
3. 温室効果ガスの排出量の削減に関し実施した措置に関する情報	
平成19年1月より、使用していた重油をすべて天然ガスに転化した。 この結果約3割の温室ガスが低減される予定である。	
4. 温室効果ガス算定排出量等の算定方法及び算定の基礎となるデータの管理方法に関する情報	
3項で示した温室効果ガスの削減効果については、検証機関であるDNVによって確認されている。	
5. その他の情報	
平成19年度にはESCO事業を導入予定。	

特定排出者番号	984467845
特定排出者名	兼松環境株式会社
1. 温室効果ガス算定排出量の増減の状況に関する情報	
2. 温室効果ガス排出原単位の増減の状況に関する情報	
全体の焼却量に占める温室効果ガス排出量の割合を排出原単位とした。 温室効果ガス排出量 18,132[t-CO ₂] / 全体の焼却量 28,458[t] = 0.64	
3. 温室効果ガスの排出量の削減に関し実施した措置に関する情報	
廃プラスチック類の中で焼却処理せずに破砕処理のみで再生利用できるものを増やす事により、温室効果ガスの排出を抑制させている。 また当工場は、フロン類破壊施設であり当該期間中において、 CFC (70 t)、HCFC (41 t)、HFC (26 t) とそれぞれの破壊実績ある。	
4. 温室効果ガス算定排出量等の算定方法及び算定の基礎となるデータの管理方法に関する情報	
廃棄物の処理及び清掃に関する法律関係法令に基づき記録している中間処理（焼却）実績量を基に算定した。廃プラスチック類 6,720 t、繊維くず 2,174 t。 合成繊維の算定については、繊維くず焼却量×繊維くず中の合成繊維割合（0.25）×合成繊維の固形分割合（0.8）より焼却量を算定した。	
5. その他の情報	

特定排出者番号	580004307
特定排出者名	広栄化学工業株式会社
1. 温室効果ガス算定排出量の増減の状況に関する情報	
2. 温室効果ガス排出原単位の増減の状況に関する情報	
3. 温室効果ガスの排出量の削減に関し実施した措置に関する情報	
<p>当社は削減 11 月に温暖化対策として 1253kW 級の都市ガスコージェネレーション設備を導入した。昨年 11 月から本年 3 月までの 5 ヶ月の間、都市ガスコージェネレーションを導入しなかった場合の代替システムである「一般電気事業者からの買電+都市ガスボイラによる熱生成」と比較すると、都市ガスコージェネレーション導入による CO2 削減量は 1,874 t であった。</p>	
4. 温室効果ガス算定排出量等の算定方法及び算定の基礎となるデータの管理方法に関する情報	
5. その他の情報	

特定排出者番号	600598476
特定排出者名	広島エルピーダメモリ株式会社
1. 温室効果ガス算定排出量の増減の状況に関する情報	
<p>前年度に比較し、エネルギー起源の CO2 排出量が 24%、それ以外の温室効果ガス（HFC, PFC, SF6）も 14%増加したが、生産量が前年比で 40%増となったためである。</p>	
2. 温室効果ガス排出原単位の増減の状況に関する情報	
<p>生産性向上の追求をした結果、前年度に比較して、単位生産量（生産ウェハ枚数）あたりの排出原単位で、エネルギー起源 CO2 は 12%前後、それ以外の温室効果ガス（HFC, PFC, SF6）は 19%削減した。</p>	
3. 温室効果ガスの排出量の削減に関し実施した措置に関する情報	
<p>ターボ冷凍機×1台リニューアルにより、760 ton-CO2/年の削減 冷却水ポンプ3台のINV化により、142 ton-CO2/年の削減</p>	
4. 温室効果ガス算定排出量等の算定方法及び算定の基礎となるデータの管理方法に関する情報	
5. その他の情報	

特定排出者番号	580000952
特定排出者名	荒川化学工業株式会社
1. 温室効果ガス算定排出量の増減の状況に関する情報	
2006年度（H18年度）の排出量は対前年度比 99.6%となった。固形生産量は対前年度比 100.7%。2002年度（H14年度）対比では 99.2%となっている。	
2. 温室効果ガス排出原単位の増減の状況に関する情報	
2006年度（H18年度）の排出原単位はエネルギー起源 CO2 は対前年度比 98.0%、非エネルギー起源 CO2 は 97.7%となった。過去5年間の平均原単位変化は 97.9%である。	
3. 温室効果ガスの排出量の削減に関し実施した措置に関する情報	
ISO14001 環境マネジメントプログラムに従い、省エネルギー施策に取り組んでいる。	
4. 温室効果ガス算定排出量等の算定方法及び算定の基礎となるデータの管理方法に関する情報	
ISO14001 環境マネジメントプログラムによる実績評価やエネルギー消費原単位を毎月算定している。そのため燃料、U T T、電力の使用量を測定するため流量計、電力積算計を設置し管理者により把握、管理している。	
5. その他の情報	

特定排出者番号	990091058
特定排出者名	国立大学法人帯広畜産大学
1. 温室効果ガス算定排出量の増減の状況に関する情報	
施設の増新築、改修による実験研究機器の高機能化のためエネルギー使用量は増加しているが、建築構造、設備機器による省エネルギー対策により、温室効果ガス排出量の増加率は抑制されている。	
2. 温室効果ガス排出原単位の増減の状況に関する情報	
新築又は大型改修工事の際に省エネルギー性の高い設備機器への更新や地熱、排熱などエネルギーの有効利用及び自然エネルギーの利用等により、温室効果ガス排出原単位は減少している。	
3. 温室効果ガスの排出量の削減に関し実施した措置に関する情報	
今年度内に導入される都市ガスの LPG から天然ガスへの転換を考慮し、空調設備熱源を A 重油からガスへの切り替えを段階的に進めている。さらに空調機の集中コントロールによる消し忘れ防止、共用部分の人感センサーによる照明抑制など省エネルギーに配慮した建築物の管理運用を実施している。また、クールビズ、ウォームビズの実施のほか、節電・節水への協力依頼のポスターによる周知など組織的に各エネルギーの取組を実施している。	
4. 温室効果ガス算定排出量等の算定方法及び算定の基礎となるデータの管理方法に関する情報	
温室効果ガス算定排出量は、各燃料等使用料の実績より環境省配布「報告書算定支援ツール」により算定している。	
5. その他の情報	
特になし	

特定排出者番号	470069477
特定排出者名	三重中央開発株式会社
1. 温室効果ガス算定排出量の増減の状況に関する情報	
エネルギーの使用に伴って発生するCO ₂ 排出量は前年度（H17年度）に比較して9%低減した バイオマス補助燃料が大幅に削減した為	
2. 温室効果ガス排出原単位の増減の状況に関する情報	
特になし	
3. 温室効果ガスの排出量の削減に関し実施した措置に関する情報	
廃プラの有効利用化を促進するため分別処理を強化した よって焼却による廃プラ処理が削減したため温室効果ガスが削減した	
4. 温室効果ガス算定排出量等の算定方法及び算定の基礎となるデータの管理方法に関する情報	
5. その他の情報	
特になし	

特定排出者番号	985793201
特定排出者名	三菱アルミニウム株式会社
1. 温室効果ガス算定排出量の増減の状況に関する情報	
エネルギー使用により発生するOC ₂ 排出量が、前年度に対して1.1%増加した。これは生産量が 8.9%増加したことによるものである。	
2. 温室効果ガス排出原単位の増減の状況に関する情報	
CO ₂ 排出原単位は、前年度実績に対して7.2%低減することができた。	
3. 温室効果ガスの排出量の削減に関し実施した措置に関する情報	
燃料使用量低減のため平成17年度後半からH18年度にかけて、一部の工程変更を実施した。	
4. 温室効果ガス算定排出量等の算定方法及び算定の基礎となるデータの管理方法に関する情報	
一般電気事業者からの買電の排出係数は、東京電力の排出係数0.368 t CO ₂ /千kwhを使用して算出 しています。	
5. その他の情報	
エネルギー使用起源以外で使用済み飲料アルミ缶の塗料除去工程でのCO ₂ 排出があります。	

特定排出者番号	985794709
特定排出者名	三菱製紙株式会社
1. 温室効果ガス算定排出量の増減の状況に関する情報	
エネルギーの使用に伴って発生するCO ₂ 排出量は、各種取り組みの成果にて、前年度比で約3%減少した。	
2. 温室効果ガス排出原単位の増減の状況に関する情報	
化石エネルギー起源の販売量当たりCO ₂ 排出原単位は、前年度比で約5%向上した。	
3. 温室効果ガスの排出量の削減に関し実施した措置に関する情報	
省エネルギー対策として、各種の設備改造を実施すると共に、地道な省エネルギーの取り組みを継続して実施中である。また環境省の自主参加型排出量取引制度に参加し、京都工場にて重油ボイラーから都市ガスボイラーへのエネルギー転換を行い、CO ₂ 排出量の削減を行った。	
4. 温室効果ガス算定排出量等の算定方法及び算定の基礎となるデータの管理方法に関する情報	
5. その他の情報	
衛星画像を利用した植木の樹木成長計測システムの開発を、産学協同で継続して進めている。また、森林管理によるCO ₂ 吸収を支援するため、NPOや自治体と共同で間伐を支援する仕組みづくりを行い、本格的な実施体制を整えた。詳細は、三菱製紙ホームページで閲覧可能。	

特定排出者番号	260814773
特定排出者名	市原エコセメント株式会社
1. 温室効果ガス算定排出量の増減の状況に関する情報	
エネルギーの使用に伴って発生するCO ₂ の排出量は前年度に比較し、5.9%減少した。非エネルギー起源のCO ₂ 排出量は前年度に比較し、1.9%増加した。	
2. 温室効果ガス排出原単位の増減の状況に関する情報	
廃棄物処理量当たりのエネルギー起源CO ₂ 排出原単位は前年度に比較し、4.7%減少した。廃棄物処理当たりの非エネルギー期限CO ₂ 排出原単位は前年度に比較し、4.3%増加した。	
3. 温室効果ガスの排出量の削減に関し実施した措置に関する情報	
2006年度にキルン重油流量計オーバーホール、焼成煙道風量計および煙突風速計のオーバーホール・校正、各系統圧力発信器(40台)の点検・校正を実施した。	
4. 温室効果ガス算定排出量等の算定方法及び算定の基礎となるデータの管理方法に関する情報	
5. その他の情報	

特定排出者番号	990520106
特定排出者名	秋田市
1. 温室効果ガス算定排出量の増減の状況に関する情報	
2. 温室効果ガス排出原単位の増減の状況に関する情報	
3. 温室効果ガスの排出量の削減に関し実施した措置に関する情報	
<p>廃棄物発電により生じた電力 26,360 千 kWh を電力会社に供給した。これは 13,444tCO₂ の削減に相当する。</p>	
4. 温室効果ガス算定排出量等の算定方法及び算定の基礎となるデータの管理方法に関する情報	
5. その他の情報	

特定排出者番号	530004309
特定排出者名	住友ゴム工業株式会社
1. 温室効果ガス算定排出量の増減の状況に関する情報	
2. 温室効果ガス排出原単位の増減の状況に関する情報	
3. 温室効果ガスの排出量の削減に関し実施した措置に関する情報	
<p>火力原単位方式によるエネルギー起源CO₂排出量：289,994t-CO₂</p> <p>(本制度で公表される数値はコ・ジェネレーションのCO₂削減効果が適切に反映されない算定方法によるものであり、その効果を適切に反映する火力原単位方式による算定では上記数値となる。) 住友ゴム工業(株)全体 【全電源】 339,404t-CO₂ 【火力】 289,994t-CO₂</p>	
4. 温室効果ガス算定排出量等の算定方法及び算定の基礎となるデータの管理方法に関する情報	
<p>「3. 温室効果ガスの排出量の削減に関し実施した措置に関する情報」に記載した算定方式は、日本ゴム工業会の自主行動計画における算定方式に準拠。</p>	
5. その他の情報	

特定排出者番号	985052701
特定排出者名	出光興産株式会社
1. 温室効果ガス算定排出量の増減の状況に関する情報	
2. 温室効果ガス排出原単位の増減の状況に関する情報	
3. 温室効果ガスの排出量の削減に関し実施した措置に関する情報	
4. 温室効果ガス算定排出量等の算定方法及び算定の基礎となるデータの管理方法に関する情報	
5. その他の情報	
<p>本制度の算定対象には含まれない温室効果ガス発生量として次のようなものがある。</p> <ul style="list-style-type: none"> ・エネルギーの使用に伴って発生する二酸化炭素 FCCコークス 246,171t-CO2 (石油コークス排出係数使用) ・エネルギーの使用に伴って発生する二酸化炭素以外の二酸化炭素 水素製造装置の原料からの排出 (販売分除く) 111,259t-CO2 	

特定排出者番号	410005871
特定排出者名	春日製紙工業株式会社
1. 温室効果ガス算定排出量の増減の状況に関する情報	
2. 温室効果ガス排出原単位の増減の状況に関する情報	
3. 温室効果ガスの排出量の削減に関し実施した措置に関する情報	
<p>当社は温暖化対策として、平成18年度12月より6MW級天然ガスコージェネレーションを導入した。温室効果ガス排出削減量は、「一般電気事業者からの買電+天然ガスボイラ」を代替システムとして評価し、15,310t-CO2/年の削減効果が得られた。</p> <p>ただし、12月以前の削減量算定にあたっては、12月から3月のデータを基に稼働時間で補正した値を用いた。</p>	
4. 温室効果ガス算定排出量等の算定方法及び算定の基礎となるデータの管理方法に関する情報	
<p>発電の代替システムとなる買電の排出係数は、対策により影響を受ける火力電源の係数0.69kg-CO2/kWh*とした。また、熱の代替システムの天然ガスボイラ効率86.7% (HHV) とした。</p> <p>*出典：「目標達成シナリオ小委員会中間とりまとめ」(中央環境審議会地球環境部会 平成13年6月)</p>	
5. その他の情報	

特定排出者番号	985354102
特定排出者名	精工化学株式会社
1. 温室効果ガス算定排出量の増減の状況に関する情報	
2. 温室効果ガス排出原単位の増減の状況に関する情報	
3. 温室効果ガスの排出量の削減に関し実施した措置に関する情報	
<p>当工場は平成17年に550kwの都市ガスコージェネレーションを導入した。コージェネレーション導入により、発電側で実際には火力発電の発電量が抑制されるが、全電源平均で算出した排出量では削減効果が適切に評価できない。</p> <p>削減効果は火力係数（α）と全電源平均係数（β）から以下のように算出できる。</p> <p>削減効果＝コージェネ発電量（MWA）×（$\alpha - \beta$）＝3235×（0.69－0.368）＝1041t</p> <p>この方法で補正した今年度の排出量は、8750-1040＝7710tとなる。</p>	
4. 温室効果ガス算定排出量等の算定方法及び算定の基礎となるデータの管理方法に関する情報	
従来システムの買電の排出係数と全電源排出係数は0.69kg-CO2/kwh、0.368kg-CO2/kwhを適用した。	
5. その他の情報	

特定排出者番号	800032703
特定排出者名	西部瓦斯株式会社
1. 温室効果ガス算定排出量の増減の状況に関する情報	
2. 温室効果ガス排出原単位の増減の状況に関する情報	
3. 温室効果ガスの排出量の削減に関し実施した措置に関する情報	
<p>弊社福北工場では、原料のLNG（液化天然ガス）から発生する冷熱を、隣接する福岡市中央卸売市場臨海市場、および西部ガス冷熱冷蔵物流センターへ供給し、お客さま先（同事業所）での二酸化炭素排出量の抑制に貢献している。</p> <p>平成18年度は、同事業所の冷熱利用により、購入電力による冷凍設備と比較して、4.2千トンの二酸化炭素排出量の抑制が図られている。</p>	
4. 温室効果ガス算定排出量等の算定方法及び算定の基礎となるデータの管理方法に関する情報	
<p>購入電力の削減による二酸化炭素排出量の削減量の算定に用いた電気の排出係数は、対策により影響を受ける電源（火力電源）の係数である0.69kg-CO2/kWh※とした。</p> <p>※出典：「目標達成シナリオ小委員会中間とりまとめ」（中央環境審議会地球環境部会平成13年6月）</p>	
5. その他の情報	

特定排出者番号	400014025
特定排出者名	石塚硝子株式会社
1. 温室効果ガス算定排出量の増減の状況に関する情報	
<p>燃料転換（都市ガス化）により約13千t（04年対比）、カレットの増量等で約3千tの温暖効果ガス（CO₂）の削減を達成した。</p> <p>内容は弊社環境報告書を参照されたい。</p> <p>URL(http://www.ishizuka.co.jp/kankyo/eco.htm)</p>	
2. 温室効果ガス排出原単位の増減の状況に関する情報	
3. 温室効果ガスの排出量の削減に関し実施した措置に関する情報	
<p>弊社は、温暖化対応として260Kw コージェネレーションの都市ガス化を実施し、2006年度は50MWhの発電実績であった。この発電量に相当する購入電力量を減らしたことによるCO₂削減量は6.75t-CO₂/年である。</p>	
4. 温室効果ガス算定排出量等の算定方法及び算定の基礎となるデータの管理方法に関する情報	
<p>発電の代替システムの買電の排出係数は、対策により影響を受ける火力電源の係数である0.69kg-CO₂/kWh*とした。</p> <p>*出典：「目標達成シナリオ小委員会中間とりまとめ」（中央環境審議会地球環境部会 H13.6月）</p>	
5. その他の情報	

特定排出者番号	991312108
特定排出者名	足立区
1. 温室効果ガス算定排出量の増減の状況に関する情報	
<p>当区は温暖化対策としてコージェネレーションを導入している。今年度の温室効果ガス排出量は定期報告書第9表に示す排出量となった。ただしコージェネレーション導入により、発電側で実際には火力発電所の発電量が抑制されるが全電源平均の排出係数で算出した排出量では、削減効果を適正に評価できない。</p> <p>この排出量で評価できない削減効果は、コージェネによる発電量 1,039MWh と、火力係数 α (0.690kg-CO₂/kWh) および全電源係数 β (0.360kg-CO₂/kWh) から以下のように算出することができる。コージェネによる発電 $\times (\alpha - \beta) = 343\text{t-CO}_2$。したがって、系統電力の削減効果を適正に評価した場合の今年度の補正排出量は、定期報告書第9表に示す排出量より 343t-CO₂ 少ない値となる。</p>	
2. 温室効果ガス排出原単位の増減の状況に関する情報	
3. 温室効果ガスの排出量の削減に関し実施した措置に関する情報	
4. 温室効果ガス算定排出量等の算定方法及び算定の基礎となるデータの管理方法に関する情報	
<p>電気の使用に伴う排出係数は、環境報告書ガイドライン 2003 年度版（環境省 平成 16 年 3 月）を参考として、火力平均排出係数 0.69kg-CO₂/kWh、全電源平均排出係数 0.36kg-CO₂/kWh を適用した。</p>	
5. その他の情報	

特定排出者番号	991385202
特定排出者名	多摩ニュータウン環境組合
1. 温室効果ガス算定排出量の増減の状況に関する情報	
二枚橋衛生組合（調布市・府中市・小金井市で構成された清掃工場）の施設の老朽化により可燃ごみの広域支援要請に伴い、平成 19 年度より 6 年間、調布市の可燃ごみを約 2600 t/年受け入れることで搬入量の増加が見込まれる。	
2. 温室効果ガス排出原単位の増減の状況に関する情報	
3. 温室効果ガスの排出量の削減に関し実施した措置に関する情報	
4. 温室効果ガス算定排出量等の算定方法及び算定の基礎となるデータの管理方法に関する情報	
5. その他の情報	

特定排出者番号	580014036
特定排出者名	大阪瓦斯株式会社
1. 温室効果ガス算定排出量の増減の状況に関する情報	
2. 温室効果ガス排出原単位の増減の状況に関する情報	
3. 温室効果ガスの排出量の削減に関し実施した措置に関する情報	
<p>①都市ガス製造所においては、二酸化炭素の排出削減対策として、都市ガスを製造する工程でLNG（液化天然ガス）の冷熱やガス圧力差等のエネルギーを有効利用した発電により、購入電力 56.5GWh の削減を行った。これにより平成 18 年度は 3.9 万トンの二酸化炭素の排出を削減した。</p> <p>②また、弊社工場・事務所等にガスコージェネレーションシステムを 22 千 kW 導入しているが、導入しなかった場合の従来システム（一般電気事業からの買電+天然ガスボイラによる熱生成）と比較し、2.3 万トンの二酸化炭素の排出を削減した。</p> <p>③弊社では、天然ガスコージェネレーションシステム、ガス空調（吸収式冷温水器・ガスエンジンヒートポンプ）、高性能工業炉、高効率ボイラの高効率機器・システムを通じて、お客さま先での二酸化炭素排出量の抑制に努めている。これまでに販売したこれらの高効率機器・システムにより、販売しなかった場合と比較して、平成 18 年度は 206.8 万トンの二酸化炭素排出量の抑制が図られている。（平成 10 年度を基準年度として、それ以降販売した機器・システムによる抑制量を算定）</p>	
4. 温室効果ガス算定排出量等の算定方法及び算定の基礎となるデータの管理方法に関する情報	
<p>購入電力の削減や高効率機器・システム導入による二酸化炭素排出量の削減量の算定に用いた電気の排出係数は、対策により影響を受ける電源（火力電源）の係数である 0.69kg-CO₂/kWh※天然ガスボイラの効率は 80%（HHV）とした。※出典：「目標達成シナリオ小委員会中間とりまとめ」（中央環境審議会地球環境部会平成 13 年 6 月）</p>	
5. その他の情報	

特定排出者番号	581803317
特定排出者名	中山共同発電株式会社
1. 温室効果ガス算定排出量の増減の状況に関する情報	
2. 温室効果ガス排出原単位の増減の状況に関する情報	
3. 温室効果ガスの排出量の削減に関し実施した措置に関する情報	
<p>当社は、都市ガスを燃料とし発電を行い一般電気事業者から電気を御供給しております。発電の効率（発電原単位）を向上させることが、すなわち、同じ電気を発電する際に排出する温室効果ガスの量を削減することにつながります。当社では、発電原単位の維持、向上のために春秋に実施する定期整備等において、設備を最適な状態に維持、管理することに努めています。</p>	
4. 温室効果ガス算定排出量等の算定方法及び算定の基礎となるデータの管理方法に関する情報	
5. その他の情報	

特定排出者番号	986335273
特定排出者名	帝人ファーマ株式会社
1. 温室効果ガス算定排出量の増減の状況に関する情報	
<p>電力による温室効果ガス算定排出量＝（前年度電力使用量-対象年度電力使用量）×0.368＝（10,510千kWh-10,316千kWh）×0.368＝71.4[t-CO₂]の削減であった。</p> <p>総温室効果ガス算定排出量（燃料および熱と電気）＝前年度排出量-対象年度排出量＝6,440-6,220＝220[t-CO₂]の削減であった。</p>	
2. 温室効果ガス排出原単位の増減の状況に関する情報	
3. 温室効果ガスの排出量の削減に関し実施した措置に関する情報	
<p>当社は、640kWのコージェネレーションシステムを採用しており、発電と排熱回収を利用しています。買電による電気使用とA重油によるボイラによる蒸気使用と比較すると126.6[t-CO₂/年]のCO₂削減となった。</p>	
4. 温室効果ガス算定排出量等の算定方法及び算定の基礎となるデータの管理方法に関する情報	
<p>削減した購入電力の排出係数は、東京電力(株)の数値0.368[kg-CO₂/kWh]とした。</p> <p>コージェネレーションシステムの燃料である都市ガス（東京ガス）は、単位発熱量：45[GJ/千Nm³]とし、排出係数は0.0138[t-C/GJ]とした。</p>	
5. その他の情報	

特定排出者番号	400088735
特定排出者名	東海ゴム工業株式会社
1. 温室効果ガス算定排出量の増減の状況に関する情報	
2. 温室効果ガス排出原単位の増減の状況に関する情報	
3. 温室効果ガスの排出量の削減に関し実施した措置に関する情報	
<p>火力原単位方式によるエネルギー起源CO₂排出量：103,000t-CO₂</p> <p>(本制度で公表される数値はコ・ジェネレーションのCO₂削減効果が適切に反映されない算定方法によるものであり、その効果を適切に反映する火力原単位方式による算定では上記数値となる。)</p>	
4. 温室効果ガス算定排出量等の算定方法及び算定の基礎となるデータの管理方法に関する情報	
<p>「3. 温室効果ガスの排出量の削減に関し実施した措置に関する情報」に記載した算定方式は、日本ゴム工業会の自主行動計画における算定方式に準拠。</p>	
5. その他の情報	

特定排出者番号	985474503
特定排出者名	東京瓦斯株式会社
1. 温室効果ガス算定排出量の増減の状況に関する情報	
2. 温室効果ガス排出原単位の増減の状況に関する情報	
3. 温室効果ガスの排出量の削減に関し実施した措置に関する情報	
<ul style="list-style-type: none"> ・都市ガス製造工場や事業所ビルにて様々な削減対策を実施。以下は主な事例： <ul style="list-style-type: none"> ①LNG の冷熱を利用した発電システムにより、21,400t の CO2 を削減 ②風力発電により、お客さま先での CO2 削減量を 2,300 トン削減 ③気化器海水ポンプに回転数制御を導入し、省電力により CO2 排出量を 630 トン削減 ④天然ガスコージェネレーション導入により、代替システム(買電+天然ガスボイラ)と比較し 2,600 トンの CO2 を削減 ・天然ガスの利用促進、都市ガスを利用した高効率機器・システムの効率向上により、お客さま先での CO2 削減量を 661 万トン抑制 	
4. 温室効果ガス算定排出量等の算定方法及び算定の基礎となるデータの管理方法に関する情報	
<ul style="list-style-type: none"> ・削減した購入電力の排出係数は、対策により影響を受ける電源（火力電源）の係数である 0.69kg-CO2/kWh* を使用 * 「目標達成シナリオ小委員会中間とりまとめ」中環審 地球環境部会 H13.6 より 	
5. その他の情報	
<ul style="list-style-type: none"> ・京都メカニズムの活用の一環として温室効果ガス削減ファンド (JGRF、GG-CAP)に参加 ・「グリーン電力証書システム」に加入し、風力発電等による電力を購入 (1012 千 kWh) ・オーストラリアでの植林 (2002 年～) を実施 <p>(詳細については当社ホームページ http://www.tokyo-gas.co.jp/env/index.html 参照のこと)</p>	

特定排出者番号	985482800
特定排出者名	東京鋼鐵株式会社
1. 温室効果ガス算定排出量の増減の状況に関する情報	
エネルギーの使用に伴って発生する CO2 の排出量が前年度に比較し若干増加した。 生産量の増加による。	
2. 温室効果ガス排出原単位の増減の状況に関する情報	
製造量あたりの CO2 排出原単位は、前年度に比較し若干ではあるが減少した。	
3. 温室効果ガスの排出量の削減に関し実施した措置に関する情報	
<ul style="list-style-type: none"> ・省エネパトロールの実施 ・製品運搬用トレーラーのアイドリングストップ運動を実施 	
4. 温室効果ガス算定排出量等の算定方法及び算定の基礎となるデータの管理方法に関する情報	
<ul style="list-style-type: none"> ・毎月の使用量を記録し、月始に建物と照合し在庫確認をしている。 ・電力は、東電と月始め、つき合わせ確認している。 	
5. その他の情報	
ISO14001 認証取得	

特定排出者番号	991300009
特定排出者名	東京都
1. 温室効果ガス算定排出量の増減の状況に関する情報	
当事業所の温室効果ガスは、埋立てた廃棄物から発生するものと埋立地及び埋立処分場から発生する浸出水処理にかかるエネルギー消費並びにその処理過程（下水処理場と同等の設備）から発生するものから成り立っており、埋立てた廃棄物からのものは、減少傾向を示しているが、水処理過程のものは増加すると考えている。	
2. 温室効果ガス排出原単位の増減の状況に関する情報	
埋立てる廃棄物の種類は年々温室効果ガスの少ない無機性が殆どで、発生が考えられるものとしては、上水スラッジと下水のふさ、ちんさ（下水スラッジは焼却されたもののみ）が主となっている。また、水処理過程のものは増加するが、処理は従前よりエネルギー処理は簡易なため、原単位は減少すると考えている。	
3. 温室効果ガスの排出量の削減に関し実施した措置に関する情報	
現状で可能なものとして、エネルギー消費（電気）を減らすことから、第三排水処理場のプロワー（全体の40%弱の電気消費率）を4台中1台停止することで対応しようとして試行中である。	
4. 温室効果ガス算定排出量等の算定方法及び算定の基礎となるデータの管理方法に関する情報	
特になし	
5. その他の情報	
特になし	

特定排出者番号	991300303
特定排出者名	東京都下水道局
1. 温室効果ガス算定排出量の増減の状況に関する情報	
2. 温室効果ガス排出原単位の増減の状況に関する情報	
3. 温室効果ガスの排出量の削減に関し実施した措置に関する情報	
<ul style="list-style-type: none"> ・汚泥焼却（流動床炉）における下水汚泥の高温焼却を実施した。 ・再生可能エネルギーである、消化ガス及び下水の熱塔を利用した発電と熱供給を実施した。 ・汚泥焼却炉の補助燃料を重油から都市ガスへ転換した。 ・省エネ型機器・器具の採用や機器の効率的な運転管理による維持管理の工夫を実施した。 	
4. 温室効果ガス算定排出量等の算定方法及び算定の基礎となるデータの管理方法に関する情報	
<ul style="list-style-type: none"> ・下水汚泥焼却（王分子凝集剤で脱水したものの流動床炉での焼却）の排出係数については、当局の焼却炉の実測値に基づき設定した。 ・活動量については、水処理、汚泥処理等の月報及び年報を用いてデータの管理を行った。 	
5. その他の情報	
<ul style="list-style-type: none"> ・今後も引き続き、当局の地球温暖化防止計画「アースプラン 2004」の推進や東京都の「カーボンマイナス東京10年プロジェクト」に沿って、下水道施設全体の省エネルギー化などを推進し、温室効果ガス発生量の抑制に努める。 	

特定排出者番号	985350408
特定排出者名	東燃ゼネラル石油株式会社
1. 温室効果ガス算定排出量の増減の状況に関する情報	
2. 温室効果ガス排出原単位の増減の状況に関する情報	
3. 温室効果ガスの排出量の削減に関し実施した措置に関する情報	
4. 温室効果ガス算定排出量等の算定方法及び算定の基礎となるデータの管理方法に関する情報	
5. その他の情報	
1. FCC コークによる CO2 発生量： 574,108 ton/Y	
2. 水素原料による CO2 発生量： 87,280 ton/Y	

特定排出者番号	400091759
特定排出者名	東邦瓦斯株式会社
1. 温室効果ガス算定排出量の増減の状況に関する情報	
2. 温室効果ガス排出原単位の増減の状況に関する情報	
3. 温室効果ガスの排出量の削減に関し実施した措置に関する情報	
<p>当社ガス製造工場では冷熱発電設備を導入しており、購入電力の削減に伴う CO2 削減量は、4,170t-CO2 となった。また、当社工場・地冷等にガスコージェネレーションシステムを導入しており、従来システム（買電・天然ガスボイラー）比の CO2 削減量は 4,020t-CO2 となった。</p> <p>天然ガスおよびガスコージェネレーションシステム等の高効率ガス機器・システムの普及によって、お客さま先での CO2 排出抑制に貢献している。18 年度には 77 万 t の CO2 排出抑制が図られた（13 年度基準による算定。詳細は 19 年度版環境・社会報告書ご参照）。</p>	
4. 温室効果ガス算定排出量等の算定方法及び算定の基礎となるデータの管理方法に関する情報	
<p>購入電力の削減に伴う CO2 排出削減量は、対策により影響を受ける電源（火力電源）係数である 0.69kg-CO2/kWh※を用いて算出した。</p> <p>※中央環境審議会地球環境部会 目標達成シナリオ小委員会中間取りまとめ（平成 13 年 6 月）</p>	
5. その他の情報	

特定排出者番号	580002026
特定排出者名	東洋ゴム工業株式会社
1. 温室効果ガス算定排出量の増減の状況に関する情報	
2. 温室効果ガス排出原単位の増減の状況に関する情報	
3. 温室効果ガスの排出量の削減に関し実施した措置に関する情報	
<p>火力原単位方式によるエネルギー起源CO₂排出量：291,164t-CO₂</p> <p>(本制度で公表される数値はコ・ジェネレーションのCO₂削減効果が適切に反映されない算定方法によるものであり、その効果を適切に反映する火力原単位方式による算定では上記数値となる。)</p>	
4. 温室効果ガス算定排出量等の算定方法及び算定の基礎となるデータの管理方法に関する情報	
<p>「3. 温室効果ガスの排出量の削減に関し実施した措置に関する情報」に記載した算定方式は、日本ゴム工業会の自主行動計画における算定方式に準拠。</p>	
5. その他の情報	

特定排出者番号	985741401
特定排出者名	藤倉ゴム工業株式会社
1. 温室効果ガス算定排出量の増減の状況に関する情報	
2. 温室効果ガス排出原単位の増減の状況に関する情報	
3. 温室効果ガスの排出量の削減に関し実施した措置に関する情報	
<p>火力原単位方式によるエネルギー起源CO₂排出量：21,231t-CO₂</p> <p>(本制度で公表される数値はコ・ジェネレーションのCO₂削減効果が適切に反映されない算定方法によるものであり、その効果を適切に反映する火力原単位方式による算定では上記数値となる。)</p>	
4. 温室効果ガス算定排出量等の算定方法及び算定の基礎となるデータの管理方法に関する情報	
<p>「3. 温室効果ガスの排出量の削減に関し実施した措置に関する情報」に記載した算定方式は、日本ゴム工業会の自主行動計画における算定方式に準拠。</p>	
5. その他の情報	

特定排出者番号	985554408
特定排出者名	凸版印刷株式会社
1. 温室効果ガス算定排出量の増減の状況に関する情報	
2. 温室効果ガス排出原単位の増減の状況に関する情報	
3. 温室効果ガスの排出量の削減に関し実施した措置に関する情報	
<p>凸版印刷(株)は1991年に情報・出版事業本部板橋工場へ都市ガスコージェネレーション3,700kWを導入し、更に2000年にはグループ会社であるトッパングラフィックに6,450kW都市ガスコージェネレーションシステムを導入して省エネ及びCO₂削減に努めてきた。</p> <p>コージェネ未導入であった場合[買電+都市ガス貫流ボイラによる熱生成]とコージェネによるエネルギー供給を比較した場合のCO₂削減量を両工場を併せて16,963t-CO₂/年となり、コージェネ導入によりCO₂削減効果を上げている。</p>	
4. 温室効果ガス算定排出量等の算定方法及び算定の基礎となるデータの管理方法に関する情報	
<p>コージェネ発電により削減される買電は火力電源に影響を与える為、排出係数は火力電源係数である0.69kg-CO₂/として計算した。</p> <p>※「目標達成シナリオ小委員会中間とりまとめ」(中央環境審議会地球環境部会平成13年6月)参考</p>	
5. その他の情報	

特定排出者番号	200244951
特定排出者名	日東化工株式会社
1. 温室効果ガス算定排出量の増減の状況に関する情報	
2. 温室効果ガス排出原単位の増減の状況に関する情報	
3. 温室効果ガスの排出量の削減に関し実施した措置に関する情報	
<p>火力原単位方式によるエネルギー起源CO₂排出量：9,718t-CO₂</p> <p>(本制度で公表される数値はコ・ジェネレーションのCO₂削減効果が適切に反映されない算定方式によるものであり、その効果を適切に反映する火力原単位方式による算定では上記数値となる。)</p> <p>削減効果＝コ・ジェネレーションによる発電量[MWh]×(α－β)＝17,219×(0.69－0.36)＝5,682t</p> <p>α：火力係数 β：全電源平均係数</p> <p>この方法で補正した排出量は 15,400－5,682＝9,718t となる。</p>	
4. 温室効果ガス算定排出量等の算定方法及び算定の基礎となるデータの管理方法に関する情報	
「3. 温室効果ガスの排出量の削減に関し実施した措置に関する情報」に記載した算定方式は、日本ゴム工業会の自主行動計画における算定方式に準拠。	
5. その他の情報	

特定排出者番号	985640702
特定排出者名	日本化学産業株式会社
1. 温室効果ガス算定排出量の増減の状況に関する情報	
<p>・総排出量は前年度の比較して(8091.9/6984.0=1.159) 15.9%増加したが生産量・エネルギー使用量が8,616千ton(165200GJ)/7,398千ton(140492GJ)=1.165/1.176となり、生産量で16.5%増加、又エネルギー使用量で17.6%増加したためであります。排出率(原単位)としては低下しています。</p>	
2. 温室効果ガス排出原単位の増減の状況に関する情報	
<p>・添付資料(1990から2006年の実績)より</p> <p>①H12春にC、A重油併用からA重油に統一したことによるCO₂の削減は単位熱量当たり3.1%。</p> <p>②H14秋に燃料転換(A重油から都市ガス)とガスコージェネレーション導入でのボイラCO₂の削減は単位熱量当たり27.0%となった。</p> <p>③1990(H2年度)に対しコージェネ導入直後の2003(H15年度)は「t-CO₂」/GJ比87.3%となりH18年度では83.2%と原単位が削減されている。又、省エネについてもコージェネ導入前後でGJ/生産量で15.7%の削減となっている。</p>	
3. 温室効果ガスの排出量の削減に関し実施した措置に関する情報	
<p>・定期報告書9表の1の温室効果ガス排出量は環境省ガイドライン等の係数に従って算出致しましたが、当社は天然ガス・コージェネ導入にて昼間の時間帯おw発電して電力のピークカットを実施して、昼間電力の78.9%を発電しています。「発電4715千kwh、買電計4270千Kwh(昼1263千Kwh、夜3007千Kwh)」</p> <p>電力会社の排出係数をいわゆる全電源平均係数を用いることは、火力で調整する昼間の電力供給からして、全電源平均では評価できない削減効果=火力係数-全電源平均係数があると思われます。</p> <p>この排出量で評価出来ない削減効果は、コージェネによる発電量4715千Kwhと火力係数$\alpha=0.690$「Kg-CO₂/Kwh」及び全電源係数$\beta=0.391$「kg-CO₂/kWh」から以下のように算出することができる。・・・コージェネによる発電量$\times(\alpha-\beta)=1,410$「t-CO₂」</p> <p>従って系統電力の削減効果を適正に評価した場合の今年度の補正排出量は定期報告書第9表に示す排出量より1,410「t-CO₂」少ない値となります。</p>	
4. 温室効果ガス算定排出量等の算定方法及び算定の基礎となるデータの管理方法に関する情報	
5. その他の情報	

特定排出者番号	985313100
特定排出者名	日本製紙株式会社
1. 温室効果ガス算定排出量の増減の状況に関する情報	
2. 温室効果ガス排出原単位の増減の状況に関する情報	
3. 温室効果ガスの排出量の削減に関し実施した措置に関する情報	
非化石エネルギー化を進めている。 バイオマスエネルギーへの転化（H19年10月稼働）	
4. 温室効果ガス算定排出量等の算定方法及び算定の基礎となるデータの管理方法に関する情報	
月次エネルギー使用量を集計 石油等消費動態統計調査票にて、化石エネルギー使用量の報告を実施	
5. その他の情報	

特定排出者番号	992232502
特定排出者名	函南町
1. 温室効果ガス算定排出量の増減の状況に関する情報	
2. 温室効果ガス排出原単位の増減の状況に関する情報	
3. 温室効果ガスの排出量の削減に関し実施した措置に関する情報	
4. 温室効果ガス算定排出量等の算定方法及び算定の基礎となるデータの管理方法に関する情報	
<p>廃棄物の焼却に伴って発生する二酸化炭素の量に係る「一般廃棄物焼却量（うち廃プラスチック量）」は、「一般廃棄物焼却量（全量）×ごみ組成分析結果に基づく廃プラスチックの割合」より算出した。ただし、ごみ組成分析は平成18年5月、8月、11月、及び平成19年2月の4回行い、それぞれ4～6月、7～9月、10月～12月、1～3月の一般廃棄物焼却量（全量）に乗じることにより廃プラスチック量を算出している。</p>	
5. その他の情報	

特定排出者番号	987726145
特定排出者名	品川インターシティマネジメント株式会社
1. 温室効果ガス算定排出量の増減の状況に関する情報	
2. 温室効果ガス排出原単位の増減の状況に関する情報	
3. 温室効果ガスの排出量の削減に関し実施した措置に関する情報	
<p>当社では温暖化対策として天然ガスコージェネレーションを導入し、年間 7.6GWh の電気および 60TJ の熱を生成している。天然ガスシステムを導入しなかった場合の代替システムである「一般電気事業者からの買電+天然ガスボイラによる熱生成」と比較すると天然ガスコージェネレーション導入による二酸化炭素削減効果は 2,005 t/年である。</p>	
4. 温室効果ガス算定排出量等の算定方法及び算定の基礎となるデータの管理方法に関する情報	
<p>代替システム計算上で使用した換算係数・効率</p> <p>買電：0.69kg-CO₂/kWh※（火力電源）</p> <p>熱：天然ガスボイラの効率は 80%（HHV）</p> <p>※出典：「目標達成シナリオ小委員会中間とりまとめ」（中央環境審議会地球環境部会 H13.6）</p>	
5. その他の情報	

特定排出者番号	130007103
特定排出者名	岩手県交通株式会社
1. 温室効果ガス算定排出量の増減の状況に関する情報	
<p><17年度> 車両数 663 燃料使用量 L(A)10,120,884 排出係数(B)2.62kg-CO2 排出量(A*B)26,516,716</p> <p><18年度> 車両数 636 燃料使用量 L(A) 9,227,366 排出係数(B) 2.62kg-CO2 排出量(A*B) 24,175,699</p> <p><前年比>車両数 -27 燃料使用量 L(A) -893,518 排出量(A*B) -2,341,017 燃料使用量削減活動全体で 8.8%削減しました。</p>	
2. 温室効果ガス排出原単位の増減の状況に関する情報	
<p><17年度> 車両数 663 走行キロ数 30,713,149 排出量(A*B) 26,516,716 排出ガス原単位 86.337</p> <p><18年度> 車両数 636 走行キロ数 28,816,198 排出量(A*B) 24,175,699 排出ガス原単位 83.896</p> <p><前年比> 車両数 -27 走行キロ数 -1,896,951 排出量(A*B) -2,341,017 排出ガス原単位 -2.440 エコ運転方法で 2.8%削減しました。</p>	
3. 温室効果ガスの排出量の削減に関し実施した措置に関する情報	
乗務員の省燃費運転教習を年間計画を立てて実施し成果を毎月の会議の中で確認しています。	
4. 温室効果ガス算定排出量等の算定方法及び算定の基礎となるデータの管理方法に関する情報	
<p>1.温室効果ガス算定式（地球温暖化対策の推進に関する法律施行令省令の規定による係数使用）</p> <p>2.排出ガス原単位計算式 算定排出量／年間走行距離キロ数×100</p> <p>3.営業所ごとの経路の使用量、運行キロ数のデータを取り管理部車両課で管理する。</p>	
5. その他の情報	